

## Introducció al país

### DADES GENERALS

<b>Superfície</b>	9.251 km <sup>2</sup>
<b>Població</b>	1,2 milions de persones
<b>Densitat de població</b>	128,5 hab/km <sup>2</sup>
<b>Idioma</b>	grec (oficial, 80,9 búlgar (2,2 %) turc (oficial 0,2 %) anglès (4,1 %) romanès (2,9 %) rus (2,5 %) àrab (1,2 %) filipí (1,1 %) altres (4,3 %)
<b>Moneda</b>	euro
<b>Esperança de vida</b>	78,5 anys
<b>Religió</b>	ortodoxa cristiana 89,1 % catòlica romana 2,9 % protestant/ anglicana 2 % musulmana 1,8 %
<b>Taxa d'alfabetització +15 anys</b>	99,1% est. UIS 2015

### QUADRE MACROECONÒMIC 2015

<b>Creixement econòmic</b>	1,6 %
<b>PIB (PPP)</b>	\$ 28.058 M
<b>PIB per càpita (PPP)</b>	\$ 32.800
<b>Inflació</b>	-1,5 %
<b>Taxa d'atur</b>	15,3 %
<b>Deute públic</b>	108,4 % del PIB
<b>Balança comercial</b>	\$ -3.715,8 M
<b>Principals clients</b>	Grècia (11,1 %) Irlanda (9,7 %) Regne Unit (7,2 %) Israel (5,9 %) Aràbia Saudita (3,8 %)
<b>Principals proveïdors</b>	Grècia (25,8 %) Regne Unit (9,0 %) Itàlia (8,1 %) Alemanya (7,5 %) Israel (5,5 %)



## Catalunya – Xipre: relacions comercials i inversió estrangera

### RELACIONS COMERCIALS

Les exportacions catalanes a Xipre creixen des del 2013, i arriben als 73,9 milions d'euros l'any 2015, el que suposa un creixement de l'1,0 %.

Catalunya exporta principalment a Xipre **residus de la indústria alimentària** (16,7 % del total), **peces de vestir** (9,6 %) i **carn i despulls comestibles** (9,4 %).

Les importacions catalanes de Xipre són molt poc rellevants i baixen un 20,6 % el 2015 fins els 3,9 milions d'euros.

Catalunya importa principalment de Xipre **productes farmacèutics** (21,9 % del total), **llavors de sèsam** (12,2 %) i **begudes** (11,7 %).

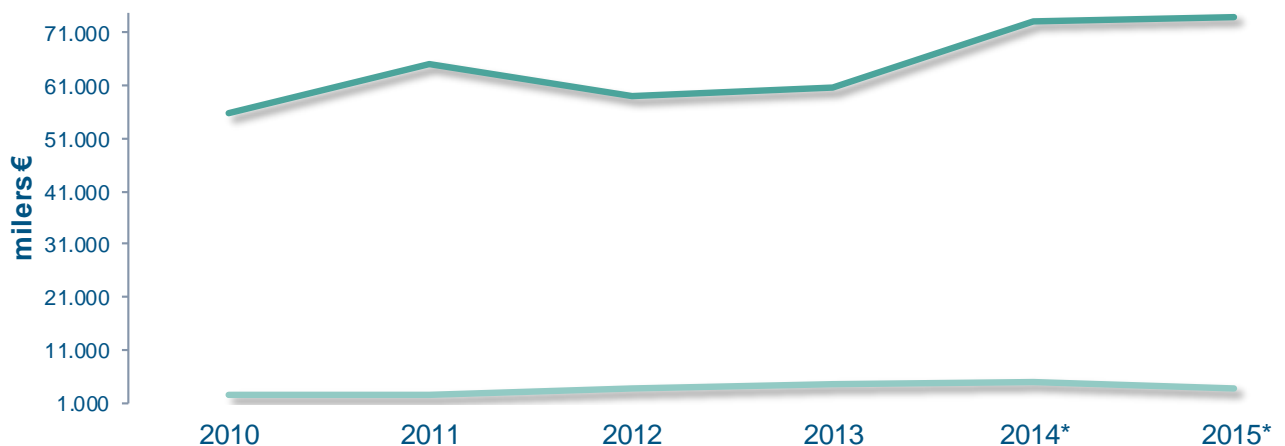
#### DADES 2015

- Les exportacions catalanes a Xipre representen el **0,1 %** del total de les exportacions catalanes.
- Les importacions catalanes de Xipre representen el **0,01 %** del total de les importacions catalanes.
- Les exportacions catalanes representen el **27,7 %** de les exportacions de l'Estat espanyol a Xipre.
- Les importacions catalanes representen el **22,6 %** de les importacions de l'Estat espanyol de Xipre.



319 empreses exportadores regulars a Xipre.

### COMERÇ EXTERIOR CATALUNYA – XIPRE



milers €	2010	2011	2012	2013	2014*	2015*
<b>Exportacions</b>	56.002	65.116	58.929	60.508	73.094	73.851
<b>Importacions</b>	2.448	2.658	3.573	4.497	4.865	3.863
<b>Saldo comercial</b>	53.554	62.458	55.356	56.011	68.229	69.988

Font: ICEX

\*Dades provisionals

## INVERSIONS

La inversió de Xipre a Catalunya destaca el 2012, en què arriba als 34,6 milions, principalment destinats a activitats de programació i consultoria. L'any 2015, la inversió arriba als 7,2 milions d'euros.

El 2015, la Inversió Estrangera Directa (IED) de Xipre a Catalunya es va destinar a **activitats immobiliàries** (67,0 %) i a **comerç majorista** (19,3 %).

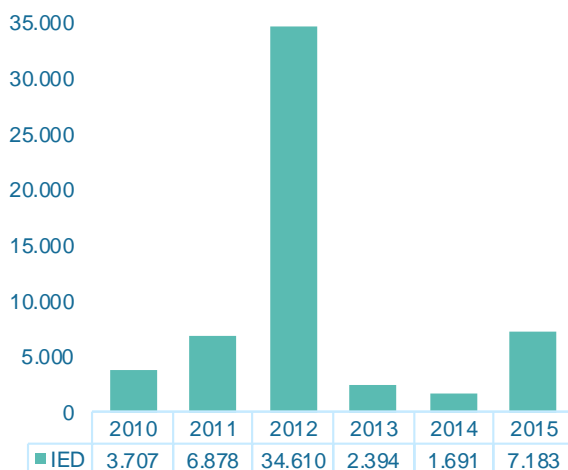
La inversió de Catalunya a Xipre destaca el 2010, en què arriba als 4,9 milions d'euros, destinats en la seva totalitat a serveis financers.

L'any 2015, la inversió catalana a Xipre és nul·la.

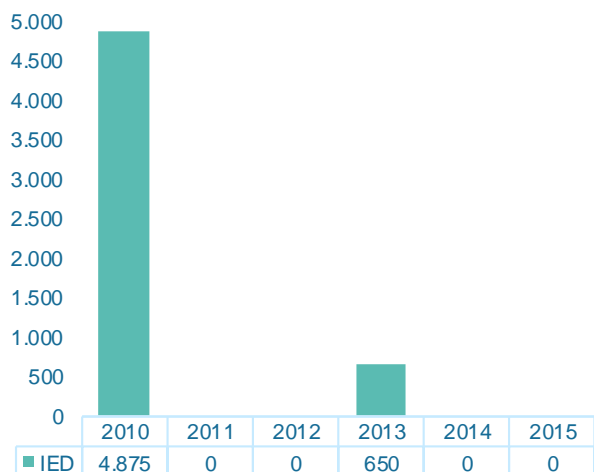
### DADES 2015

- La inversió de Xipre a Catalunya representa el **27,3%** del total invertit a l'Estat espanyol i el **0,1%** del total de la inversió rebuda per Catalunya.
- La inversió catalana a Xipre és inexistent el 2015.

### INVERSIÓ DE XIPRE A CATALUNYA



### INVERSIÓ DE CATALUNYA A XIPRE



Dades en milers d'euros

Font: Ministerio de Economía y Competitividad

## PRINCIPALS EMPRESES INVERSORES

### EMPRESES CATALANES ESTABLERTES A XIPRE

4 filials d'empreses catalanes amb establiment a Xipre

#### Les empreses segons facturació:

- Pepe Jeans, SL
- Fluidra Commercial, SA
- Marca Ceys Internacional, SL
- GTD Ingeniería de Sistemas y de Software, SA

*Nota: Les dades inclouen empreses catalanes amb una filial a l'exterior en la qual participen amb una inversió mínima del 10 % del capital de la filial. A efectes d'aquest càlcul, es considera empresa catalana aquella que té un establiment permanent amb CIF a Catalunya, independentment de l'origen final del seu capital.*

Font: Cens d'ACCIÓ d'empreses catalanes establertes a l'estranger

### EMPRESES DE XIPRE ESTABLERTES A CATALUNYA

61 empreses de Xipre establertes a Catalunya

#### Les 10 primeres segons facturació:

- Morepoint LTD
- ISC Shipchandler Company Limited
- Speedlink
- Amicorp Investments Limited
- Sediway Limited
- Vintelli Trustee Services LTD
- Hansamercator LTD
- Pagelink Limited
- Udzary Trading SA
- Chalk Farm Services Limited

*Nota: Inclou empreses amb capital estranger (a partir d'un 50 % de capital estranger).*

Font: Cens d'ACCIÓ d'empreses estrangeres.

Avís legal:



Aquesta obra està subjecta a la llicència Reconeixement-No Comercial-Compartir-Igual 3.0 de Creative Commons. Se'n permet la reproducció, distribució i comunicació pública sempre que se'n citi l'autor i no se'n faci un ús comercial. La creació d'obres derivades també està permesa sempre que es difonguin amb la mateixa llicència. La llicència completa es pot consultar a:

<http://creativecommons.org/licenses/by-nc-sa/3.0/es/deed.ca>

Passeig de Gràcia, 129  
 08008 Barcelona  
 Tel. 934 767 206  
[info.accio@gencat.cat](mailto:info.accio@gencat.cat)  
[www.accio.gencat.cat](http://www.accio.gencat.cat)  
[www.catalonia.com](http://www.catalonia.com)  
 @accio\_cat  
 @catalonia\_ti

Juliol 2016

## OFICINES EXTERIORS DE COMERÇ I INVERSIONS DE LA GENERALITAT DE CATALUNYA

