

INVERSIÓ ESTRANGERA CAPTADA PER LA GENERALITAT

BALANÇ D'ACTUACIÓ DE L'ANY 2016 DE
CATALONIA TRADE & INVESTMENT



Principals xifres de Catalonia T&I

68

PROJECTES CAPTATS
PER CATALONIA T&I

352

VOLUM D'INVERSIÓ
(EN M€)

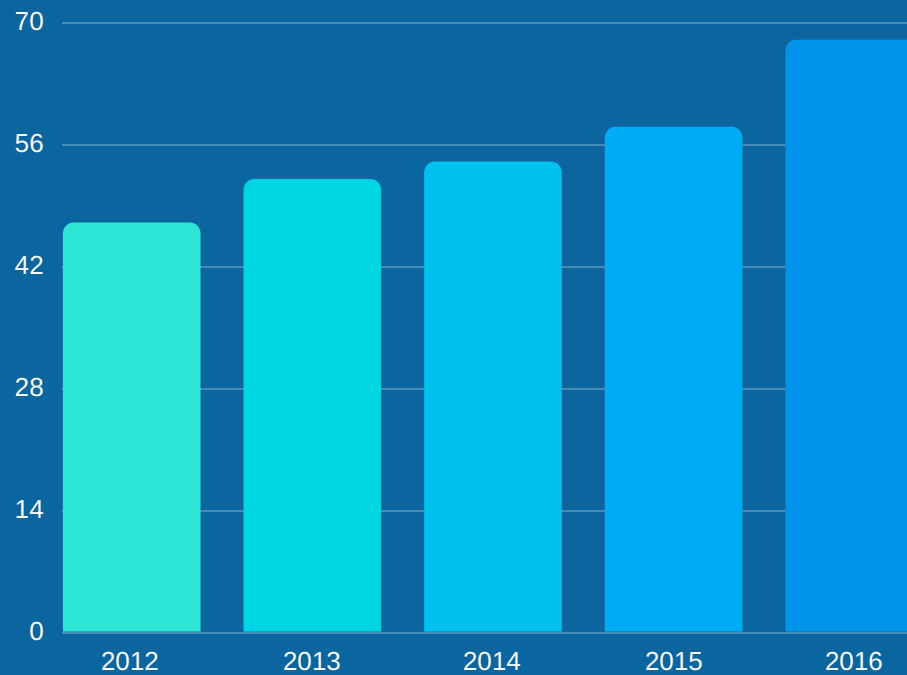
4.067

LLOCS DE
TREBALL CREATS I
MANTINGUTS



Inversió estrangera a l'alça

Número de projectes



Volum d'inversió (en M€)

2012

332M€

2013

222M€

2014

317M€

2015

319M€

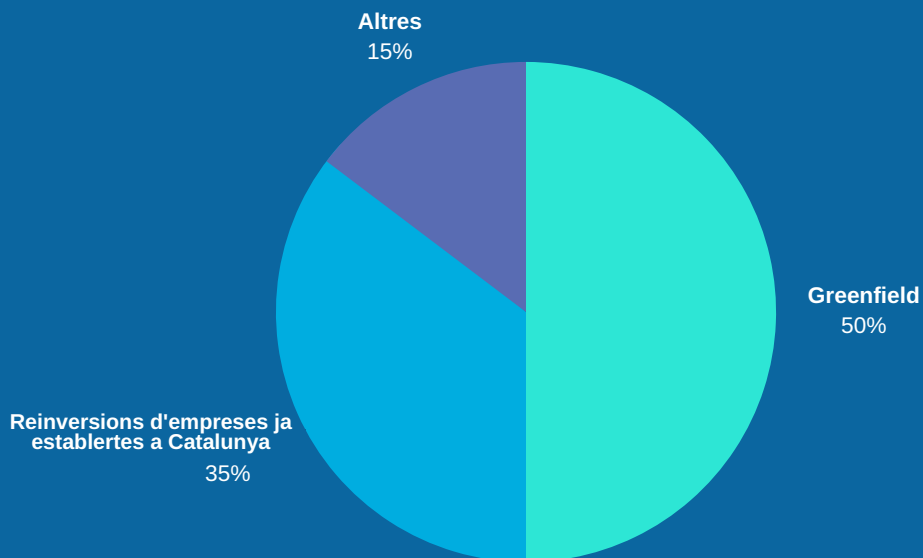
2016

352M€

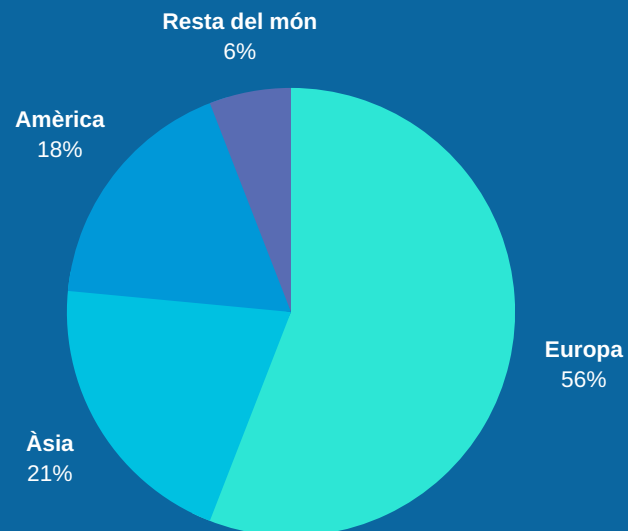



Perfil de l'inversor (I): Greenfield i procedent d'Europa

TIPUS D'INVERSIÓ



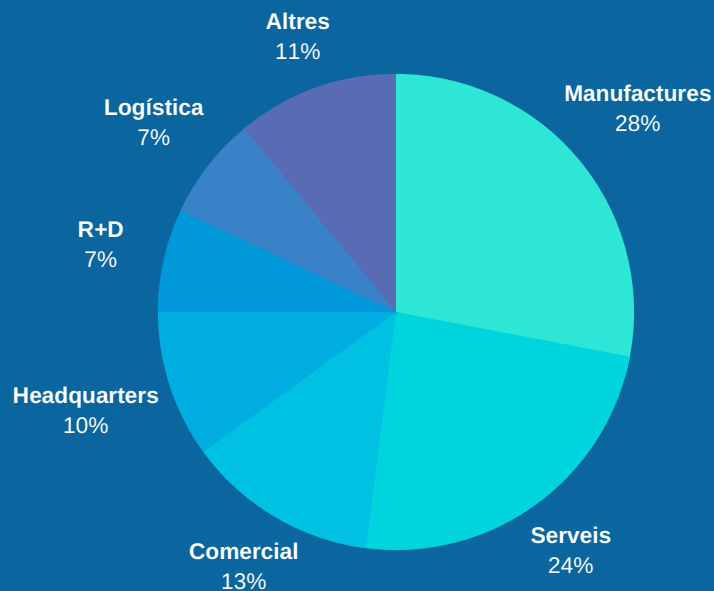
PROCEDÈNCIA



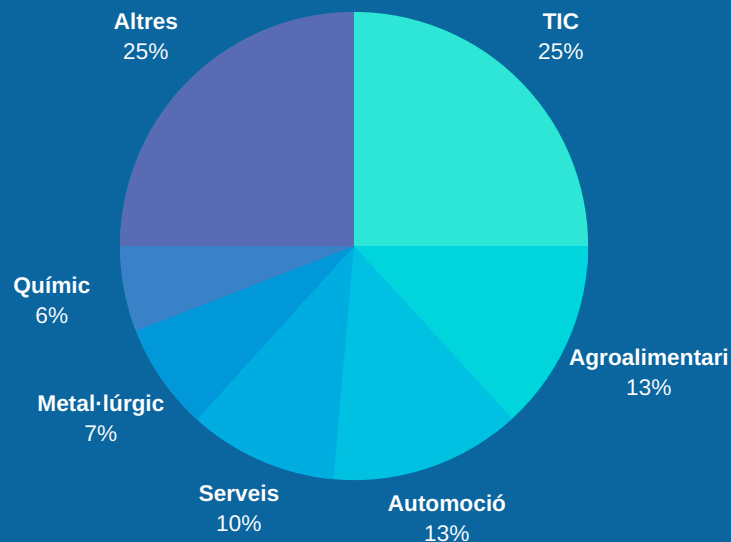


Perfil de l'inversor (II): activitats de manufactura i sector TIC

CADENA DE VALOR



SECTOR






Suport públic a la captació d'inversió estrangera



Per cada euro públic de pressupost, la Generalitat ha atret 140,8€ d'inversió estrangera





Multinacionals establertes a Catalunya

7.086



ALEMANYA
13,8%



FRANÇA
12,7%



ESTATS UNITS
11,5%



ITÀLIA
9,2%



HOLANDA
8,4%



REGNE UNIT
7,5%