

Novembre del 2024

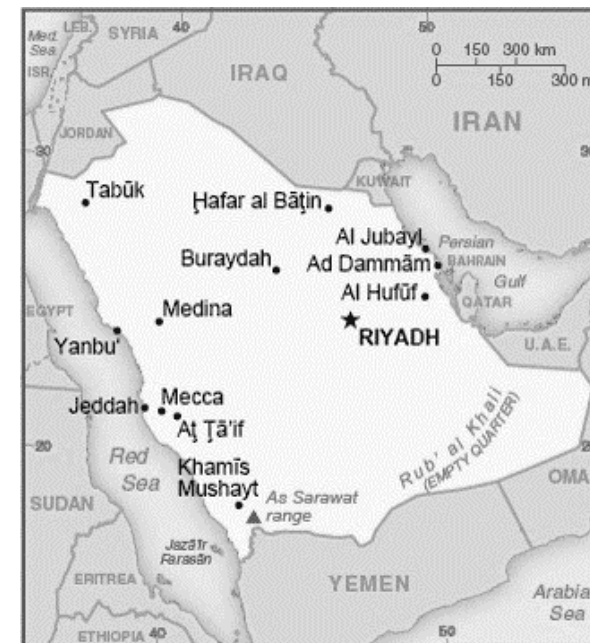
Nota Econòmica Aràbia Saudita



Aràbia Saudita: Dades generals

Dades Generals

Superfície	2.149.690 km ²
Població	32,8 milions de persones (e)
Densitat de població	16,7 hab./km ²
Idioma	Àrab (oficial)
Moneda	Riyal saudita, 1 EUR = 4,05 SAR (tipus de canvi mig 2023)
Esperança de vida	77,2 anys
Religió	Musulmana (oficial; sunnites 85-90%, xiïtes 10-12%)
Taxa d'alfabetització + 15 anys	97,6%



Font: The World Factbook (CIA), WEO (FMI), World Bank, BCE

(e) estimació

Aràbia Saudita: Quadre macroeconòmic i infraestructures

Quadre Macroeconòmic 2023

Creixement econòmic	2023: -0,8%	2024: 1,5% (e)	2025: 4,6% (e)
PIB (PPP)	2.032.550 M\$		
Agricultura	2,7%		
Indústria	47,0%		
Serveis	44,9%		
PIB per càpita (PPP)	61.932,6 M\$ (e)		
Inflació	2,3%		
Taxa d'atur	3,8%		
Deute públic	26,2% del PIB		
Balança compte corrent	3,2% del PIB		
Risc creditici	A		

Infraestructures

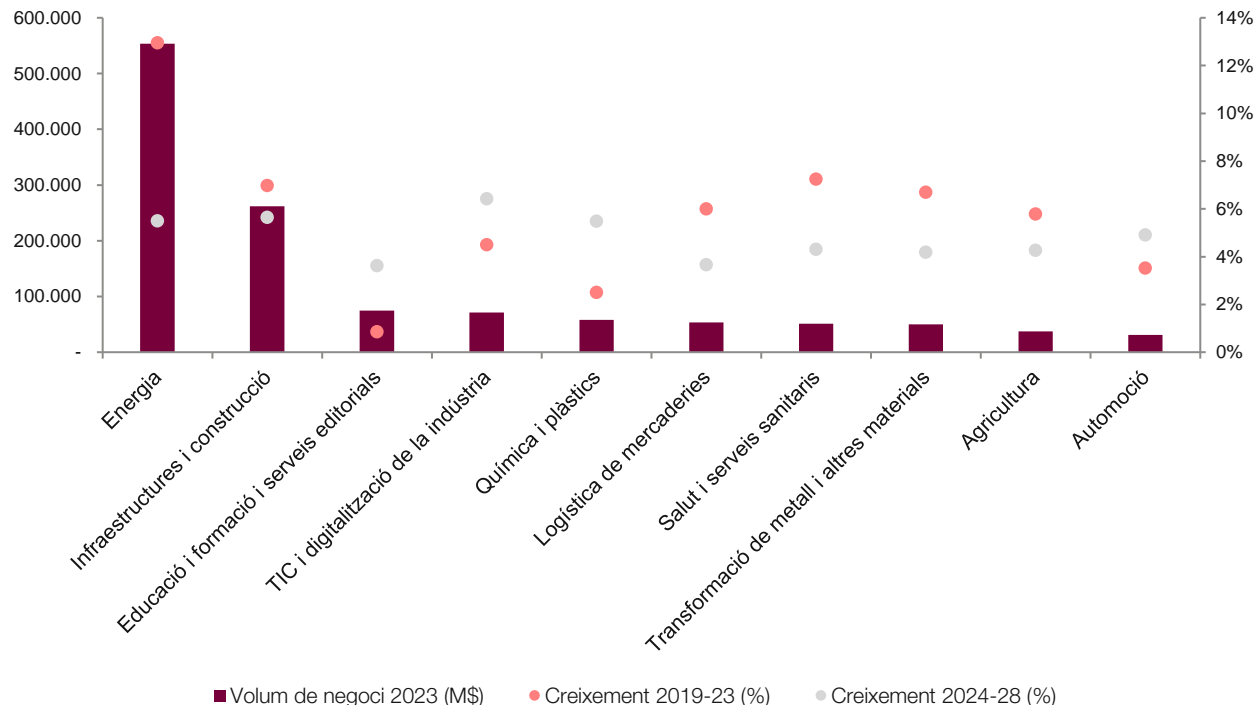
Aeroports	86
Aeroport principal	King Abdulaziz International Airport
Xarxa ferroviària	5.410 km
Carreteres	221.372 km
Ports principals	Dammam, Duba, Jeddah, Jizan, Ju Aymah Oil Terminal, Ras Tannurah, Ras Al Khafji, Ras Al Mishab

Font: The World Factbook (CIA), WEO (FMI), S&P

(e) estimació

Aràbia Saudita: Sectors per volum de negoci

Principals sectors per volum de negoci, 2023



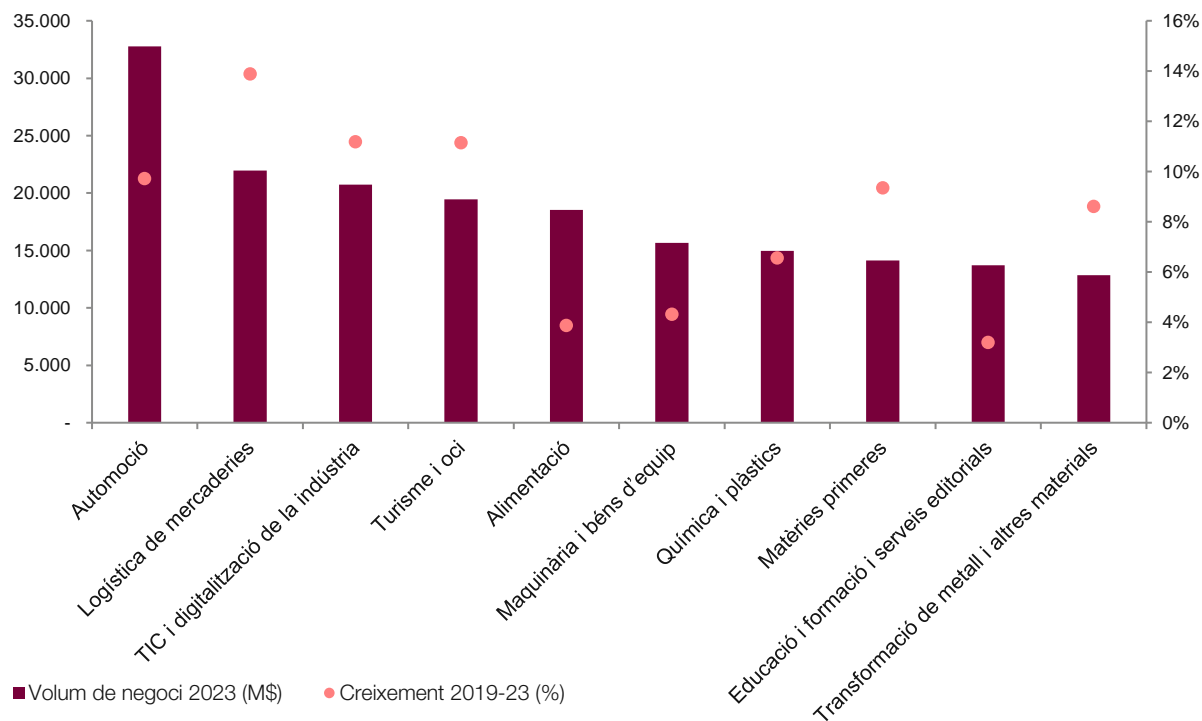
Font: ACCIÓ a partir d'Euromonitor

Principals sectors per creixement del volum de negoci, 2024-28

Sectors	Creixement 2024-28	Creixement 2019-23
TIC i digitalització de la indústria	6,43%	4,49%
Infraestructures i construcció	5,65%	6,98%
Energia	5,51%	12,95%
Química i plàstics	5,50%	2,50%
Altres indústries del transport	5,28%	5,34%
Cultura	5,20%	20,04%
Turisme i oci	5,00%	8,93%
Packaging	4,92%	6,85%
Automoció	4,92%	3,52%
Maquinària i béns d'equip	4,86%	2,32%

Aràbia Saudita: Sectors per volum d'importacions

Principals sectors per volum d'importacions, 2023



Font: ACCIÓ a partir d'Euromonitor

Principals sectors per creixement del volum d'importacions, 2019-23

Sectors	Creixement 2019-23
Energia	16,80%
Motocicleta i mobilitat lleugera	14,82%
Logística de mercaderies	13,88%
TIC i digitalització de la indústria	11,18%
Turisme i oci	11,14%
Infraestructures i construcció	10,40%
Automoció	9,72%
Matèries primeres	9,35%
Tèxtil i moda	9,34%
Transformació de metall i altres materials	8,61%

Aràbia Saudita: Proveïdors principals

Proveïdors principals, 2023 (% sobre total importacions)



Xina
21,2%



Estats Units
8,9%



Emirats Àrabs Units
6,4%



Índia
5,5%

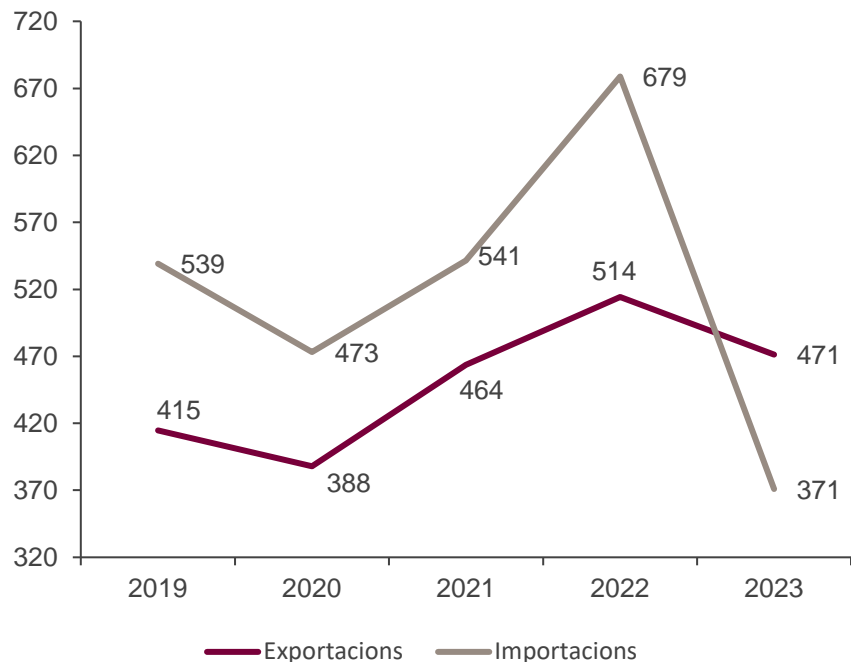


Alemanya
4,3%



Font: ITC-Trademap

Relacions comercials Catalunya – Aràbia Saudita



Nota: Dades en milions d'euros

Font: ACCIÓ a partir de l'ICEX



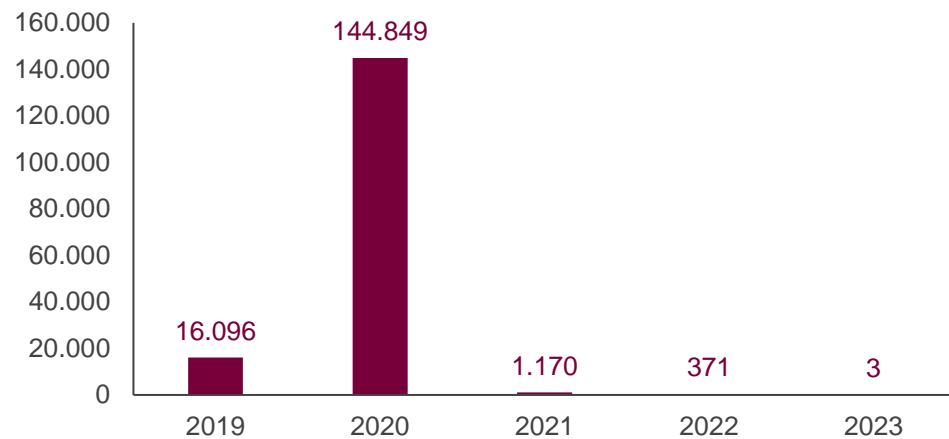
553 empreses exportadores regulars a Aràbia Saudita.

	Exportacions	Importacions
Taxa de variació 2022/2023	-8,3%	-45,4%
Principals productes (pes s/total exportat/importat al país en %)	Maquinària (9,3%) Preparacions alimentàries per animals (8,5%) Perfumeria i cosmètica (8,5%)	Plàstics (40,2%) Productes químics orgànics (31,7%) Combustibles (24,1%)
Exportacions/importacions catalanes al país s/total exportat/importat per Catalunya (pes en %)	0,5%	0,3%
Exportacions/importacions catalanes al país s/total exportat/importat al país per Espanya (pes en %)	18,2%	10,8%

Inversió estrangera (I)

Aràbia Saudita a Catalunya

Evolució de la inversió (milers d'euros)



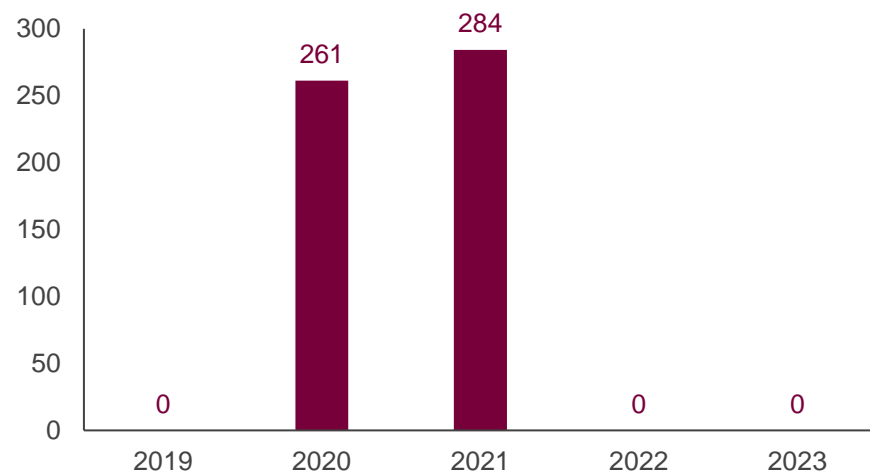
- La inversió d'Aràbia Saudita a Catalunya ha estat de **162,5** milions d'euros en els darrers cinc anys. Va destacar especialment el 2020, amb **144,8 M€**, principalment en indústria química. La inversió el 2023 va ser pràcticament inexistent, de tan sols **3.000 €** en serveis d'informació.

Font: ACCIÓ a partir de Datainvex-Ministerio de Economía, Comercio y Empresa

Inversió estrangera (II)

Catalunya a Aràbia Saudita

Evolució de la inversió (milers d'euros)



- La **inversió de Catalunya a Aràbia Saudita** ha estat de només **545.580** euros en els darrers cinc anys, concentrats en els anys 2020 i 2021, en enginyeria civil. El 2023 la inversió va ser inexistent.

Font: ACCIÓ a partir de Datainvex-Ministerio de Economía, Comercio y Empresa

Empreses catalanes establertes a Aràbia Saudita

41 filials catalanes de **34** empreses matriu

- CARBONELL FIGUERAS SA
- CONDOR ILUMINACION SOCIEDAD ANONIMA
- ENCOFRADOS J ALSINA SA
- ESPA 2025 SOCIEDAD LIMITADA
- FLUIDRA S.A.
- OPTIMA FACILITY SL
- SEIDOR SA

Nota: les dades inclouen empreses catalanes que tenen com a mínim una filial a l'exterior en la qual participen amb una inversió mínima del 10% del capital de la filial. A efectes d'aquest càlcul, es considera empresa catalana aquella que té la seu social a Catalunya, independentment de l'origen del seu capital (pot ser estranger). Les darreres dades agregades disponibles corresponen a 2022.



Empreses saudites establertes a Catalunya

16 filials saudites de **12** empreses matriu

- AL DAHRA AGRICULTURE SPAIN SL. (*Al Dahra International Investments - Sole Proprietorship*)
- CLARIANT IBERICA PRODUCCION SA (*Saudi Arabian Oil Company Saudi Joint Stock Company*)
- FABRICACION COMPONENTES MOTOCICLETAS S.A.U. (*Fluarante General Trading – FZE*)
- ICONTAINERS SOLUTIONS SL (*Shipa Freight Solution LLC*)
- NUEVA IQT SL (*Quimics Holding FZ-LLC*)
- SABIC MARKETING IBERICA SA (*Saudi Arabian Oil Company Saudi Joint Stock Company*)
- SERENUM PROPERTIES S.L (*Pamira F Z E*)

Nota: les dades inclouen empreses estrangeres establertes a Catalunya. A efectes d'aquest càlcul, es considera empresa estrangera aquella que té un establiment permanent a Catalunya, independentment de si hi té la seva seu social (pot estar fora de Catalunya) i té un mínim del 50% de capital d'origen estranger.

Entre parèntesis les empreses matriu. Les darreres dades agregades disponibles corresponen a 2024.



Oportunitats de negoci internacional a l'Àrabia Saudita (I)



TIC i
electrònica

Transició a les Smart Cities i la transformació digital.

La Saudi Vision 2030 té com a objectiu transformar l'Àrabia Saudita en un centre TIC competitiu a nivell mundial, amb tecnologies modernes i una societat de la informació capacitada. L'ambició preveu molts temes d'inversió, inclòs el desenvolupament de contingut i suports digitals, l'expansió del sistema de telecomunicacions, la digitalització del país i la creació de noves indústries d'alta tecnologia i intel·ligents. S'esperen força oportunitats per a les empreses catalanes en aquest sector.

Gamers, atenció: videojocs a l'alça!

La indústria dels videojocs, que inclou tant els videojocs com els esports electrònics, a l'Àrabia Saudita està creixent ràpidament i amb molta força. S'espera que el sector dels videojocs a l'Àrabia Saudita arribi als 6.800 milions de dòlars el 2030. Amb el mercat més gran de la regió, l'Àrabia Saudita és la potència dels jocs del Golf. El regne acull actualment 23,5 milions d'entusiastes dels jocs, equivalent al 67% de la població nacional. A més, el 90% d'aquest segment (21,1 milions) ja juga a títols d'eSports de manera semiprofessional o amateur.



Videojocs

Nota: Oportunitats ordenades en base a l'Índex d'oportunitats de negoci internacionals 2023. Font: ACCIÓ

Oportunitats de negoci internacional a l'Aràbia Saudita (II)



Turisme i oci

Temporada d'esquí al desert: realitat o ficció?

El desenvolupament del turisme és un important motor de creixement per al futur de l'Aràbia Saudita. És un dels pilars clau del pla Vision 2030 per ajudar a diversificar l'economia i reduir la dependència del petroli. TROJENA SKI és un projecte de NEOM, una regió natural amb alçades entre 1.500 m i 2.600 m i un clima més fresc que la resta del país. Amb el seu aire net i les seves vistes espectaculars, TROJENA serà un lloc atractiu per als turistes. Al Ula és un lloc arqueològic de gran valor, on el govern saudita treballa amb França per desenvolupar hotels, transports i un museu d'art i cultura. Les empreses catalanes del sector hotelier, d'oci i de turisme podrien trobar oportunitats en aquestes zones del país.

Nota: Oportunitats ordenades en base a l'Índex d'oportunitats de negoci internacionals 2023. Font: ACCIÓ

Nota econòmica

ACCIÓ

Generalitat de Catalunya



Els continguts d'aquest document estan subjectes a una llicència Creative Commons. Si no se n'indica el contrari, se'n permet la reproducció, distribució i comunicació pública sempre que se'n citi l'autor, no se'n faci un ús comercial i no se'n distribueixin obres derivades. Podeu consultar un resum dels termes de la llicència a: <https://creativecommons.org/licenses/by-nc-nd/4.0/>

Realització

Unitat d'Estratègia i Intel·ligència Competitiva d'ACCIÓ



Passeig de Gràcia, 129
08008 Barcelona

accio.gencat.cat
catalonia.com

Segueix les xarxes socials d'ACCIÓ:



Més informació sobre el país:

<https://www.accio.gencat.cat/ca/paisos/orient-mitja-nord-africa/arabia-saudita/>

