

Octubre del 2024

Nota Econòmica Argentina



Argentina: Dades generals

Dades Generals

Superfície	2.780.400 km ²
Població	46,7 milions de persones (e)
Densitat de població	16,7 hab./km ²
Idioma	Espanyol (oficial)
Moneda	Peso argentí, 1 EUR = 319,34 ARS (tipus de canvi mig 2023)
Esperança de vida	78,8 anys
Religió	Catòlica Romana (62,9%) Evangèlica (15,3%) Cap (18,9%)
Taxa d'alfabetització + 15 anys	99%



Font: The World Factbook (CIA), WEO (FMI), World Bank, BCE

(e) estimació

Argentina: Quadre macroeconòmic i infraestructures

Quadre Macroeconòmic 2023

Creixement econòmic	2023: -1,6%	2024: -3,5% (e)	2025: 5,0% (e)
PIB (PPP)	1.369.902 M\$		
Agricultura	10,8%		
Indústria	28,1%		
Serveis	61,1%		
PIB per càpita (PPP)	29.355,9 \$ (e)		
Inflació	133,5%		
Taxa d'atur	6,1%		
Deute públic	155,4% del PIB		
Balança compte corrent	-3,2% del PIB		
Risc creditici	CCC		

Infraestructures

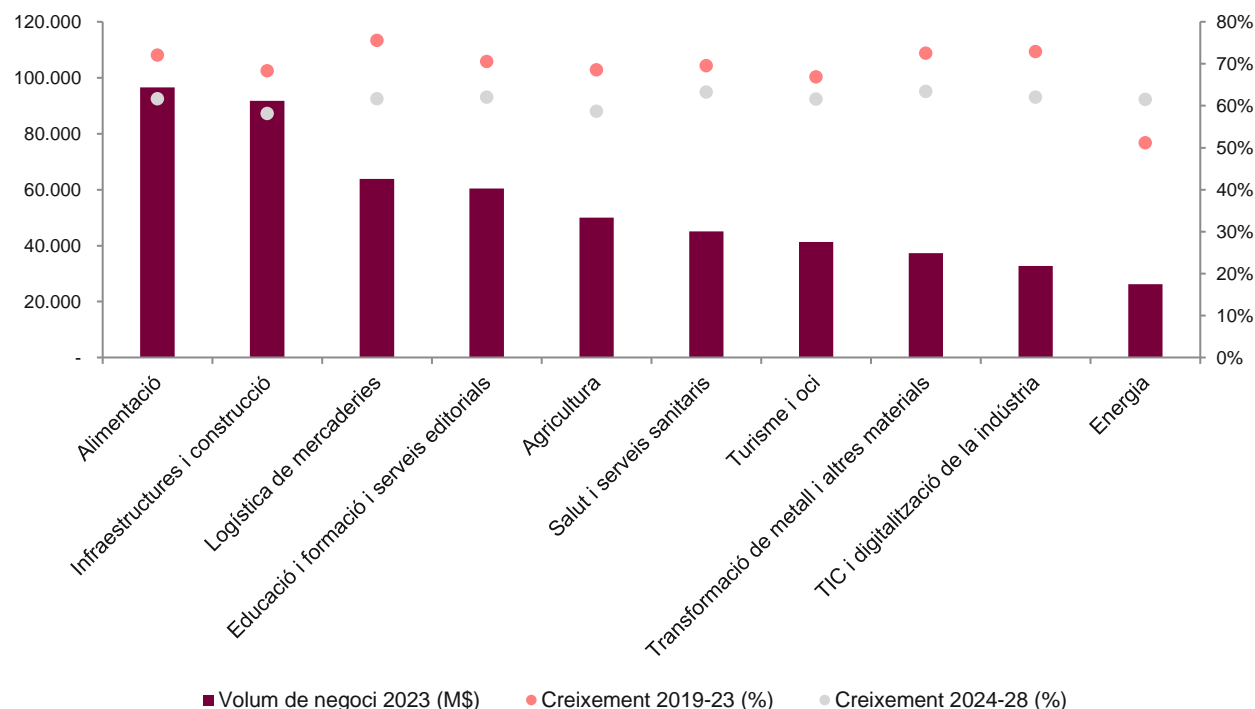
Aeroports	756
Aeroport principal	Aeropuerto Internacional Ministro Pistarini
Xarxa ferroviària	17.866 km
Carreteres	240.000 km
Ports principals	Buenos Aires, Campana, Concepcion del Uruguay, La Plata, Mar del Plata, Puerto Belgrano, Puerto Ingeniero White, Puerto Madryn, Rosario, San Sebastian Bay, Santa Fe, Ushuaia, Zarate

Font: The World Factbook (CIA), WEO (FMI), S&P

(e) estimació

Argentina: Sectors per volum de negoci

Principals sectors per volum de negoci, 2023



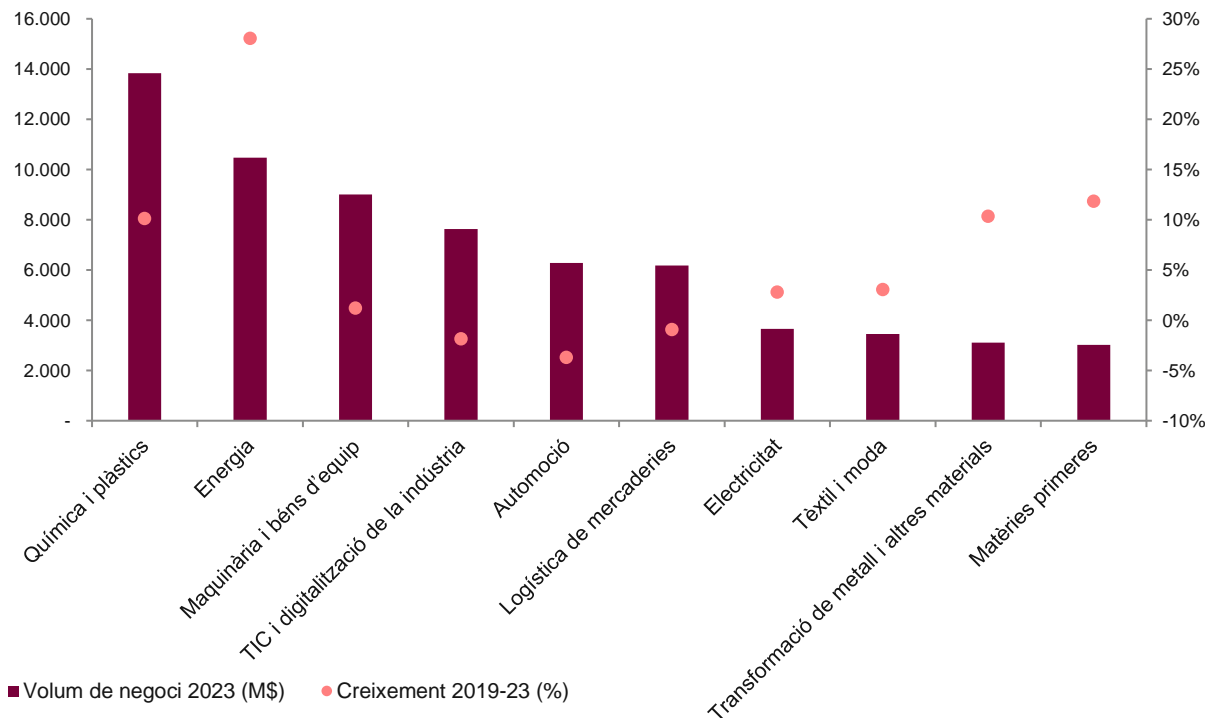
Font: ACCIÓ a partir d'Euromonitor

Principals sectors per creixement del volum de negoci, 2024-28

Sectors	Creixement 2024-28	Creixement 2019-23
Altres indústries del transport	68,87%	78,54%
Mobilitat ferroviària	63,89%	72,91%
Transformació de metall i altres materials	63,46%	72,46%
Salut i serveis sanitaris	63,32%	69,55%
Electricitat	62,96%	70,64%
Packaging	62,95%	74,78%
Química i plàstics	62,67%	72,64%
Matèries primeres	62,22%	75,15%
Salut animal	62,12%	70,52%
TIC i digitalització de la indústria	62,10%	72,88%

Argentina: Sectors per volum d'importacions

Principals sectors per volum d'importacions, 2023



Font: ACCIÓ a partir d'Euromonitor

Principals sectors per creixement del volum d'importacions, 2019-23

Sectors	Creixement 2019-23
Energia	28,05%
Cultura	18,70%
Residus	12,43%
Matèries primeres	11,84%
Transformació de metall i altres materials	10,33%
Química i plàstics	10,13%
Motocicleta i mobilitat lleugera	9,34%
Esports	6,47%
Indústria farmacèutica	4,90%
Biotecnologia	4,90%

Argentina: Proveïdors principals

Proveïdors principals, 2023 (% sobre total importacions)



Brasil
23,5%



Xina
19,6%



Estats Units
11,7%



Paraguai
5,3%

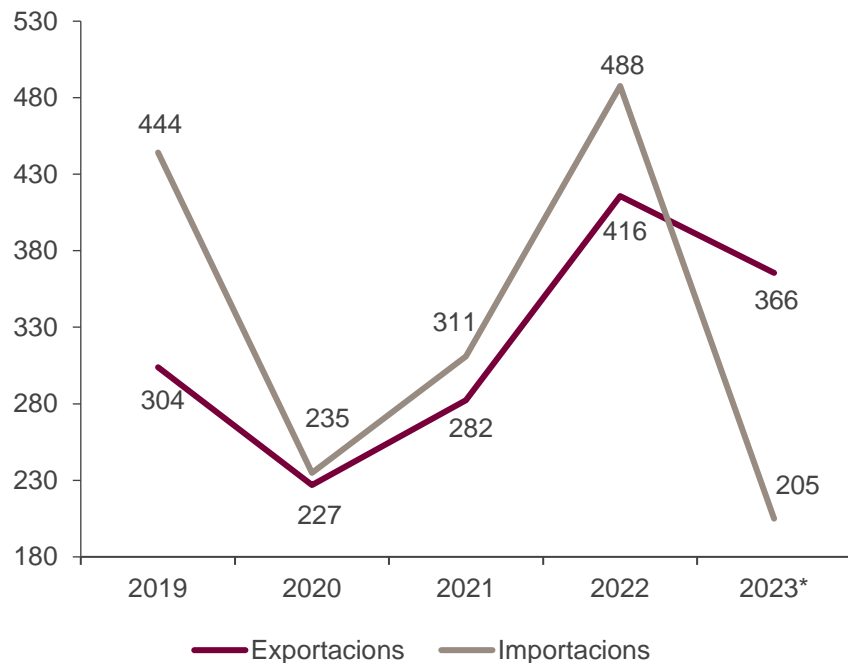


Alemanya
3,8%

Font: ITC-Trademap



Relacions comercials Catalunya – Argentina



Nota: Dades en milions d'euros

Dades provisionals

Font: ACCIÓ a partir de l'ICEX



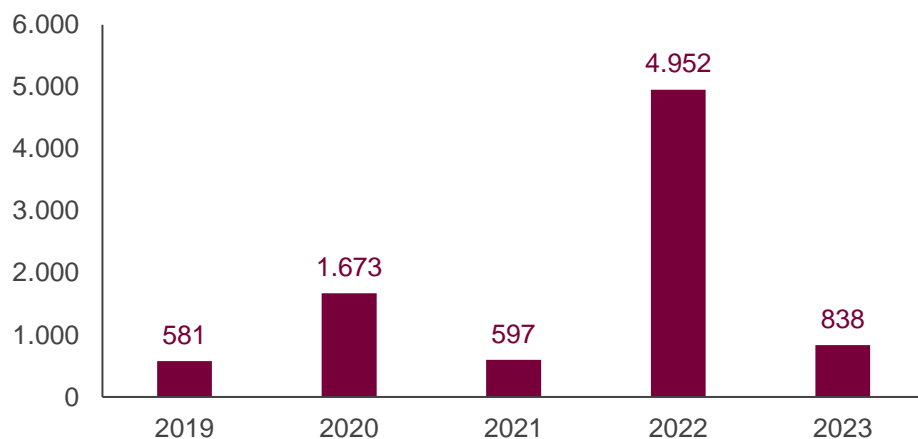
562 empreses exportadores regulars a Argentina.

	Exportacions	Importacions
Taxa de variació 2022/2023	-12,3%	-58,4%
Principals productes (pes s/total exportat/importat al país en %)	Vehicles (19,1%) Maquinària (17,0%) Perfumeria i cosmètica (9,7%)	Residus de soja (47,4%) Olis vegetals (14,4%) Biodièsel (9,1%)
Exportacions/importacions catalanes al país s/total exportat/importat per Catalunya (pes en %)	0,4%	0,2%
Exportacions/importacions catalanes al país s/total exportat/importat al país per Espanya (pes en %)	31,5%	13,4%

Inversió estrangera (I)

Argentina a Catalunya

Evolució de la inversió (milers d'euros)



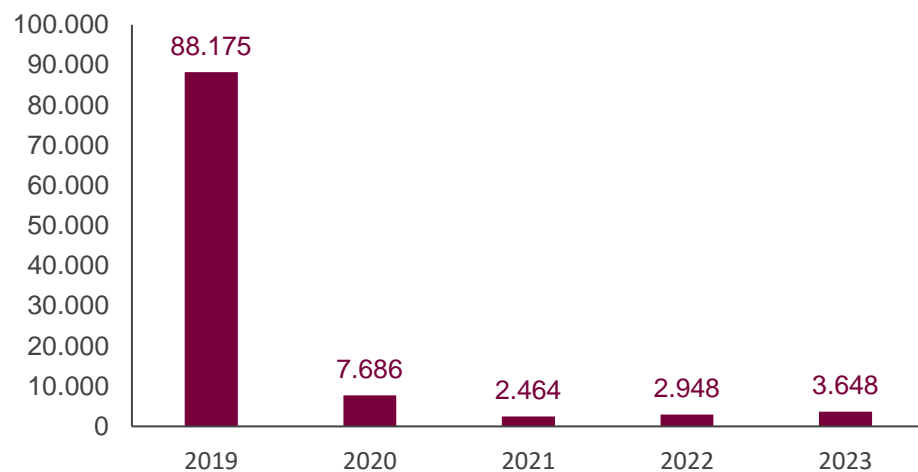
- La **inversió d'Argentina a Catalunya** ha estat de **8,6** milions d'euros en els darrers cinc anys. Va destacar especialment el 2022, amb **5,0 M€** (fonamentalment en educació i activitats immobiliàries). El 2023 la inversió ha estat de tan sols **837.990** euros.
- El **32,6%** de la Inversió Estrangera Directa (IED) rebuda d'Argentina el 2023 correspon a consultoria, el **28,1%** a comerç, i **13,6%** a fabricació de productes metàl·lics.
- La inversió d'Argentina el 2023 és insignificant sobre el total de la inversió rebuda per Catalunya, i representa l'**1,1%** del total invertit a l'Estat espanyol des d'Argentina.

Font: ACCIÓ a partir de Datainves-Ministerio de Economía, Comercio y Empresa

Inversió estrangera (II)

Catalunya a Argentina

Evolució de la inversió (milers d'euros)



- La **inversió de Catalunya a Argentina** ha estat de **104,9** milions d'euros en els darrers cinc anys. Va destacar el 2019, amb **88,2 M€** (principalment en comerç). El 2023 va ser de només **3,6 M€**.
- La pràctica totalitat de la inversió de Catalunya a Argentina el 2023 s'ha destinat a la indústria química.
- La inversió de Catalunya a Argentina el 2023 representa el **0,9%** del total de la inversió realitzada per Catalunya i l'**1,5%** del total invertit des de l'Estat espanyol a Argentina.

Font: ACCIÓ a partir de Datainvex-Ministerio de Economía, Comercio y Empresa

Empreses catalanes establertes a Argentina

205 filials catalanes de **138** empreses matriu

- ACEROLUX SL
- BIOSYSTEMS SA
- CARGILL SLU
- CEMENTOS MOLINS SA
- COMSA CORPORACIÓN DE INFRAESTRUCTURAS SL
- GRIFOLS SA
- MEDIAPRO INTERNACIONAL SLU
- PUIG SL
- ROCA CORPORACIÓN EMPRESARIAL SA
- SEIDOR SA

Nota: les dades inclouen empreses catalanes que tenen com a mínim una filial a l'exterior en la qual participen amb una inversió mínima del 10% del capital de la filial. A efectes d'aquest càlcul, es considera empresa catalana aquella que té la seu social a Catalunya, independentment de l'origen del seu capital (pot ser estranger). Les darreres dades agregades disponibles corresponen a 2022.



Empreses argentines establertes a Catalunya

13 filials argentines de **11** empreses matriu

- CATAPULTA EDITORES SL (*Catapulta Children Entertainment SA*)
- CREATICA BARCELONA S.L (*Creatica S.R.L*)
- HEXATECHNIX IBERICA SL (*Hexatechnix S.R.L*)
- NEB ECONOPUBLI SL (*Interbrokers SA*)
- NUEVO CL SLU (*Zakia Malale*)
- PAMPACO SPAIN SL (*Pampaco SA*)
- VARTECO QUÍMICA IBÉRICA SL (*Varteco Química Puntana SA*)

Nota: les dades inclouen empreses estrangeres establertes a Catalunya. A efectes d'aquest càlcul, es considera empresa estrangera aquella que té un establiment permanent a Catalunya, independentment de si hi té la seva seu social (pot estar fora de Catalunya) i té un mínim del 50% de capital d'origen estranger. Entre parèntesis les empreses matriu. Les darreres dades agregades disponibles corresponen a 2024.



Oportunitats de negoci internacional a Argentina (I)



Maquinària i béns d'equipament

La importació de béns d'equip és una prioritat per a la indústria local

La indústria necessita ser competitiva per guanyar mercats internacionals. Hi ha facilitats d'importació de béns d'equip a aranzel 0 i línies de crèdit especials per a la indústria. El 85 % de les importacions de l'Argentina són béns de capital i d'entrades. També recanvis. Són elements que necessita la producció per poder treballar. L'ampliació del llistat de béns de capital a més de 300 posicions aranzelàries implica un abaratiment de la importació de mercaderies que no es produeixen a l'Argentina.

El sector privat de la salut importa tecnologia punta

El sector salut incorpora tecnologia per millorar les prestacions. Aquesta tendència que va començar al 2020 amb el confinament es manté en creixement. Alguns dels productes destinats al sector sanitari no porten aranzels d'importació. De totes maneres, els productes que tenen cabuda al mercat argentí han de ser d'alt valor afegit, no poden ser productes com ara EPI senzills, gels hidroalcohòlics i d'altres, dels quals hi ha producció local o bé els importen d'Àsia. Altres exemples de productes amb opcions interessants són equips per millorar els tractaments o *softwares* especialitzats.



Salut i serveis sanitaris

Nota: Oportunitats ordenades en base a l'Índex d'oportunitats de negoci internacionals 2023. Font: ACCIÓ

Oportunitats de negoci internacional a Argentina (II)



Energia

20 plantes de biodièsel en construcció

El programa "Autoconsumo de Biodiesel" conformat pel govern provincial i 12 empreses té prevista la construcció de 20 plantes de biodièsel per diversificar la matriu enèrgica i assolir els OSD de l'ONU. L'objectiu és produir 20 milions de litres de biodièsel i crear 1.500 llocs de treball sostenibles. El finançament serà del Banco de la Provincia de Córdoba. És una gran oportunitat per a proveïdors de materials i béns d'equip per a plantes d'energia.

Un sector en creixement

Més de 4.000 professionals treballant el sector i al voltant de 200 empreses desenvolupadores de videojocs que van generar 350 milions de dòlars d'ingressos el 2020. El creixement està sent molt significatiu, en constant expansió. Hi ha oportunitats en la creació i producció, tant per a plataformes mòbils com per a consoles i PC, via col·laboracions amb les empreses locals. Més de tres quartes parts de les empreses treballen per a l'exterior. S'exporta el 77 % de la producció local. Les principals destinacions són els Estats Units i el Canadà. La demanda de formacions específiques del sector també està en creixement.



Videojocs

Nota: Oportunitats ordenades en base a l'Índex d'oportunitats de negoci internacionals 2023. Font: ACCIÓ

Oportunitats de negoci internacional a Argentina (III)



Educació i formació i serveis editorials

Un sector educatiu sempre obert a la innovació en tecnologies educatives

Les eines digitals per millorar l'ensenyament, les plataformes innovadores i la ciberseguretat per a l'aula són algunes de les tendències que es mantenen en l'era post-COVID-19. Amb una gran disparitat entre províncies, el país constitueix un mosaic de subsistemes educatius amb característiques i problemes diferents, associats a les característiques de la població i al desenvolupament econòmic. La inclusió de les TIC és imprescindible per al país per mitigar les desigualtats. L'aula connectada serà una prioritat, atès que les plataformes d'educació a distància ja estaven creixent un 10 % anual abans de la pandèmia.

19 milions de tones de liti per explotar

Consultores especialitzades en temes de medi ambient, empreses que treballin amb imatges de satèl·lits i altres serveis innovadors per la mineria tenen oportunitats a partir dels 13 projectes de mineria de liti que estan en marxa. Argentina es considera un dels principals productors a nivell mundial de liti, i degut als seus usos en la fabricació de bateries elèctriques o en l'emmagatzematge d'energia la demanda global continuarà creixent. No hi ha, ara mateix, capacitat local per acompanyar el ràpid creixement de la gestió i el tractament de la demanda, i pel processament del liti per obtenir carbonat de liti.



Matèries primeres

Nota: Oportunitats ordenades en base a l'Índex d'oportunitats de negoci internacionals 2023. Font: ACCIÓ

Nota econòmica

ACCIÓ

Generalitat de Catalunya



Els continguts d'aquest document estan subjectes a una llicència Creative Commons. Si no se n'indica el contrari, se'n permet la reproducció, distribució i comunicació pública sempre que se'n citi l'autor, no se'n faci un ús comercial i no se'n distribueixin obres derivades. Podeu consultar un resum dels termes de la llicència a: <https://creativecommons.org/licenses/by-nc-nd/4.0/>

Realització

Unitat d'Estratègia i Intel·ligència Competitiva d'ACCIÓ



Passeig de Gràcia, 129
08008 Barcelona

accio.gencat.cat
catalonia.com

Segueix les xarxes socials d'ACCIÓ:



Més informació sobre el país:

<https://www.accio.gencat.cat/ca/paisos/america-del-sud/argentina/>

