

Octubre del 2024

Nota Econòmica Austràlia



Austràlia: Dades generals

Dades Generals

Superfície	7.741.220 km ²
Població	27,0 milions de persones (e)
Densitat de població	3,3 hab./km ²
Idioma	Anglès (72,0%) Xinès mandarí (2,7%) Àrab (1,4%) Vietnamita (1,3%) Cantonès (1,2%)
Moneda	Dòlar australià, 1 EUR = 1,63 AUD (tipus de canvi mig 2023)
Esperança de vida	83,5 anys
Religió	Catòlica Romana (20,0%) Protestant (18,1%) Altres cristianes (3,5%) Musulmana (3,2%) Cap (38,4%)
Taxa d'alfabetització + 15 anys	n/d plena alfabetització

Font: The World Factbook (CIA), WEO (FMI), World Bank, BCE

(e) estimació



Austràlia: Quadre macroeconòmic i infraestructures

Quadre Macroeconòmic 2023

Creixement econòmic	2023: 2,0%	2024: 1,2% (e)	2025: 2,1% (e)
PIB (PPP)	1.831.059 M\$		
Agricultura	3,6%		
Indústria	25,3%		
Serveis	71,2%		
PIB per càpita (PPP)	67.900,5 \$ (e)		
Inflació	5,6%		
Taxa d'atur	3,7%		
Deute públic	49,0% del PIB (e)		
Balança compte corrent	0,3% del PIB		
Risc creditici	AAA		

Font: The World Factbook (CIA), WEO (FMI), S&P

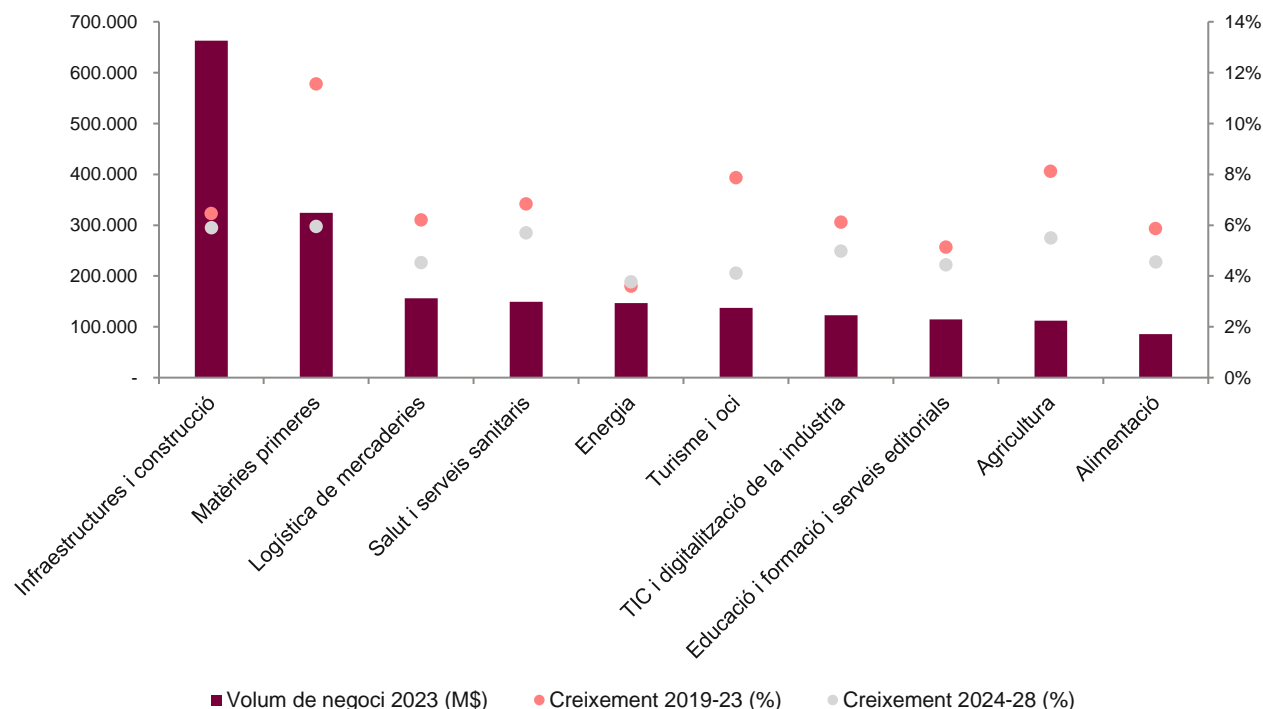
(e) estimació

Infraestructures

Aeroports	2.180
Aeroport principal	Sydney Kingsford Smith International Airport
Xarxa ferroviària	32.606 km
Carreteres	873.573 km
Ports principals	Brisbane, Dampier, Darwin, Fremantle, Geelong, Hobart, Melbourne, Newcastle, Port Adelaide, Port Dalrymple, Port Kembla, Port Lincoln, Sydney

Austràlia: Sectors per volum de negoci

Principals sectors per volum de negoci, 2023



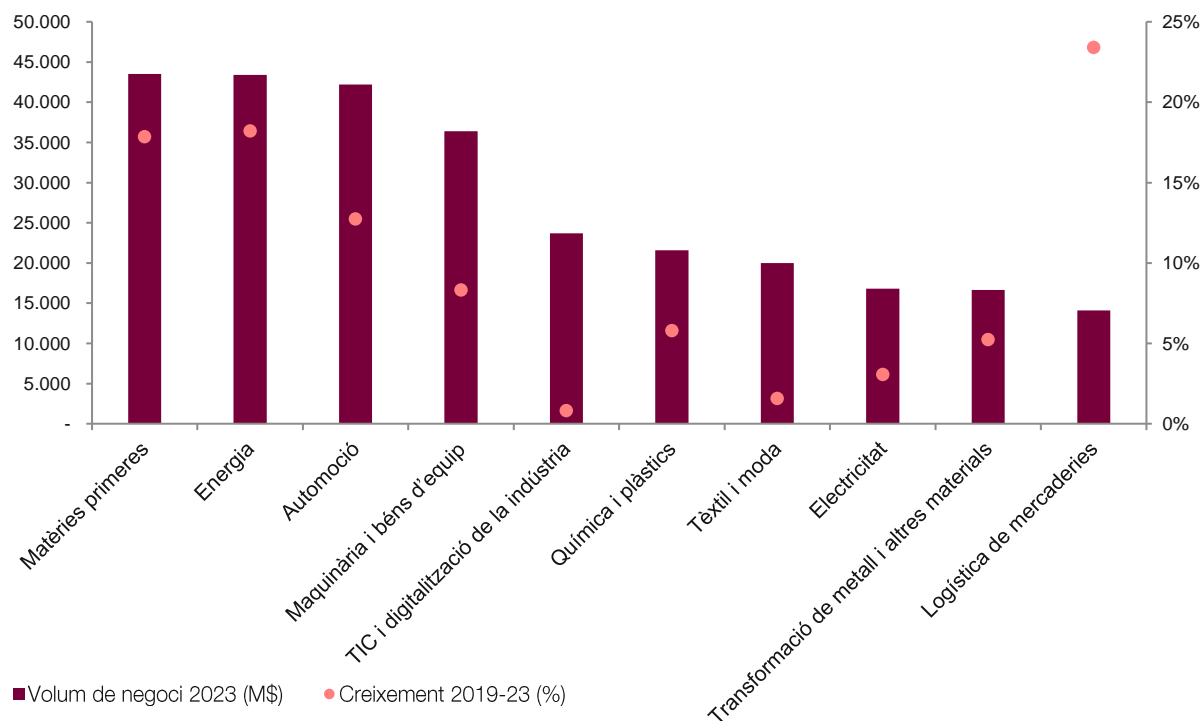
Font: ACCIÓ a partir d'Euromonitor

Principals sectors per creixement del volum de negoci, 2024-28

Sectors	Creixement 2024-28	Creixement 2019-23
Residus	6,13%	5,50%
Matèries primeres	5,96%	11,55%
Infraestructures i construcció	5,90%	6,46%
Salut i serveis sanitaris	5,70%	6,83%
Indústria farmacèutica	5,64%	3,18%
Agricultura	5,50%	8,11%
TIC i digitalització de la indústria	4,99%	6,12%
Química i plàstics	4,87%	8,77%
Aigua	4,79%	5,16%
Biotecnologia	4,66%	6,88%

Austràlia: Sectors per volum d'importacions

Principals sectors per volum d'importacions, 2023



Font: ACCIÓ a partir d'Euromonitor

Principals sectors per creixement del volum d'importacions, 2019-23

Sectors	Creixement 2019-23
Turisme i oci	180,76%
Cultura	78,53%
Infraestructures i construcció	64,93%
Logística de mercaderies	23,40%
Energia	18,20%
Matèries primeres	17,85%
Automoció	12,73%
Motocicleta i mobilitat lleugera	8,88%
Maquinària i béns d'equip	8,31%
Química i plàstics	5,78%

Austràlia: Proveïdors principals

Proveïdors principals, 2023 (% sobre total importacions)



Xina
25,0%



Estats Units
11,1%



Corea del Sud
6,4%



Japó
6,3%

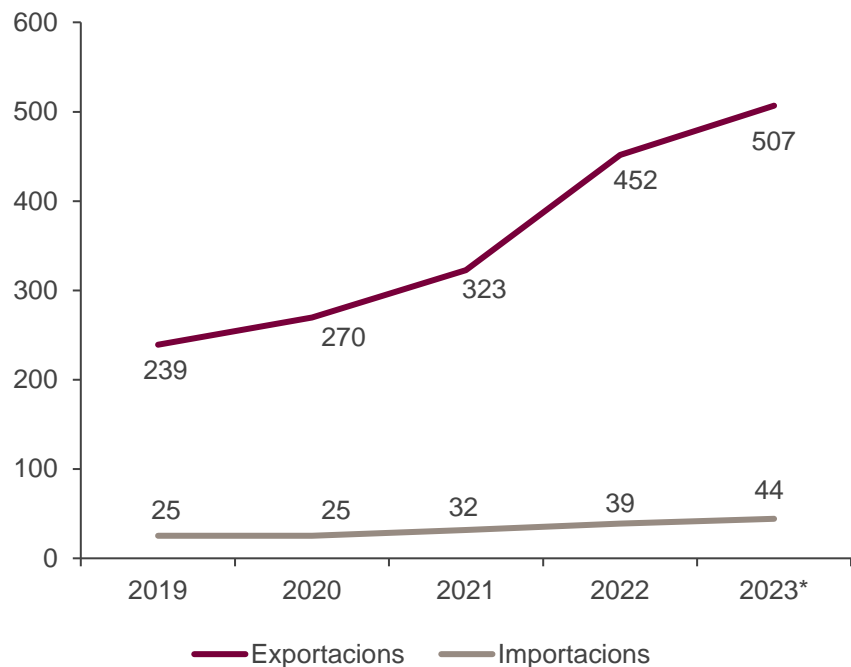


Tailàndia
4,6%

Font: ITC-Trademap



Relacions comercials Catalunya – Austràlia



Nota: Dades en milions d'euros

*Dades provisionals

Font: ACCIÓ a partir de l'ICEX



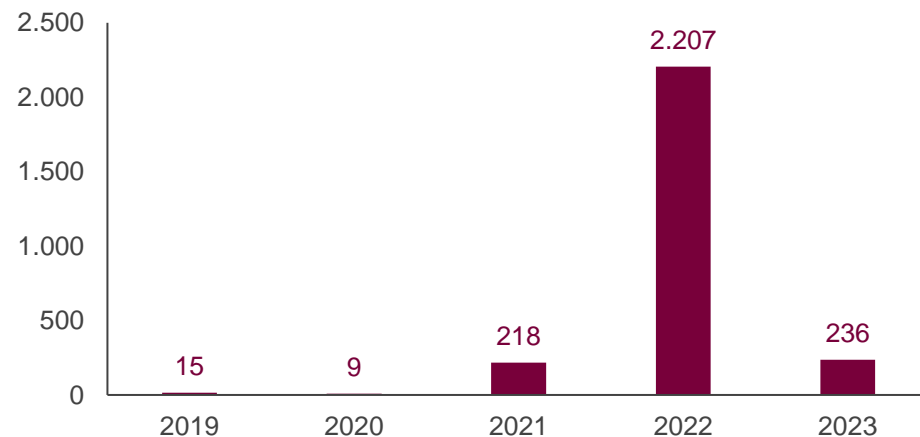
941 empreses exportadores regulars a Austràlia.

	Exportacions	Importacions
Taxa de variació 2022/2023	12,9%	13,3%
Principals productes (pes s/total exportat/importat al país en %)	Vehicles (24,8%) Perfumeria i cosmètica (14,5%) Maquinària (12,8%)	Aparells de mesura i mèdics (15,2%) Joguines (13,5%) Maquinària (12,9%)
Exportacions/importacions catalanes al país s/total exportat/importat per Catalunya (pes en %)	0,5%	<0,1%
Exportacions/importacions catalanes al país s/total exportat/importat al país per Espanya (pes en %)	28,1 %	5,0%

Inversió estrangera (I)

Austràlia a Catalunya

Evolució de la inversió (milers d'euros)



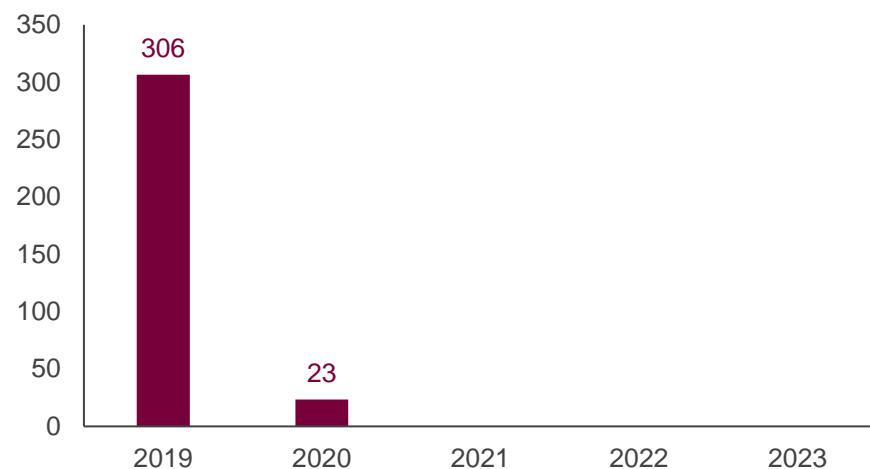
- La **inversió d'Austràlia a Catalunya** ha estat de **2,7** milions d'euros en els darrers cinc anys. Destaca especialment el 2022, amb **2,2 M€** (en programació i consultoria, activitats d'agències de viatges i fabricació de productes metàl·lics). El 2023 la inversió ha estat de **236.370** euros.
- El **71,1%** de la Inversió Estrangera Directa (IED) rebuda d'Austràlia el 2023 correspon a activitats esportives i el **25,4%** a programació i consultoria.
- La inversió d'Austràlia el 2023 és insignificant tant sobre el total de la inversió rebuda per Catalunya com sobre el total invertit a l'Estat espanyol des d'Austràlia.

Font: ACCIÓ a partir de Datainvex-Ministerio de Economía, Comercio y Empresa

Inversió estrangera (II)

Catalunya a Austràlia

Evolució de la inversió (milers d'euros)



- La **inversió de Catalunya a Austràlia** ha estat de **329.760** euros en els darrers cinc anys (la pràctica totalitat el 2019 en comerç). El 2023 la inversió ha sigut nul·la.

Font: ACCIÓ a partir de Datainvox-Ministerio de Economía, Comercio y

Empresa

ACCIÓ



Generalitat
de Catalunya

Catalonia
Trade & Investment

Fem avui l'**empresa** del demà

Empreses catalanes establertes a Austràlia

50 filials catalanes de **22** empreses matriu

- AGRO MILLORA CATALANA SA
- FLUIDRA SA
- FREIXENET SA
- GIRBAU SA
- GRIFOLS SA
- GRUPO CATALANA OCCIDENTE SA
- PUIG SL
- ROCA CORPORACIÓN EMPRESARIAL SA
- SOCIEDAD ANONIMA DAMM
- WERFEN SA

Nota: les dades inclouen empreses catalanes que tenen com a mínim una filial a l'exterior en la qual participen amb una inversió mínima del 10% del capital de la filial. A efectes d'aquest càlcul, es considera empresa catalana aquella que té la seu social a Catalunya, independentment de l'origen del seu capital (pot ser estranger). Les darreres dades agregades disponibles corresponen a 2022.




Empreses australianes establertes a Catalunya

47 filials australianes de 38 empreses matriu

- BCN OUTDOOR SL (*Fuller International Holdings Pty. Ltd.*)
- CSL BEHRING SA (*CSL Limited*)
- INICIATIVA EXTERIOR 3I SA (*Natural Tree Pty Ltd*)
- MITULA CLASSIFIED SLU (*Mitula Group Pty Ltd*)
- MOODLE SPAIN TECHNOLOGIES SL (*Moodle Pty Ltd*)
- NUFARM ESPAÑA SA (*Nufarm Ltd*)
- QUSTODIO TECHNOLOGIES SL. (*Qoria Limited*)
- SEQIRUS SPAIN SL (*CSL Limited*)
- SIT WORLD WIDE SL (*Soprano Design Pty Ltd*)

Nota: les dades inclouen empreses estrangeres establertes a Catalunya. A efectes d'aquest càlcul, es considera empresa estrangera aquella que té un establiment permanent a Catalunya, independentment de si hi té la seva seu social (pot estar fora de Catalunya) i té un mínim del 50% de capital d'origen estranger.

Entre parèntesis les empreses matriu. Les darreres dades agregades disponibles corresponen a 2024.



Oportunitats de negoci internacional a Austràlia (I)



Indústria
farmacèutica

Austràlia sobresurt en ciències de la vida i teràpies avançades

Austràlia acull alguns dels serveis mèdics més innovadors del món, empreses de biotecnologia i el pròsper sector de les ciències de la vida atrau inversions multinacionals, startups i organitzacions de recerca d'arreu del món. Austràlia ofereix oportunitats d'inversió per a startups del sector biotech, medtech, healthtech que vulguin implantar-se a Austràlia. El sector de la biotecnologia australiana ha crescut un 40% en els últims dos anys. El sector compta amb 192 empreses cotitzades, amb una capitalització de mercat de 250.000 milions de dòlars australians. El sistema regulador de béns terapèutics (medicaments) és reconegut mundialment com un dels més sòlids i estrictes del món. La TGA s'equipara a la FDA dels EUA i a la EMA europea. Les empreses poden dur a terme assaigs clínics a Austràlia i entrar en els mercats asiàtics gràcies als acords de lliure comerç amb molts països de la regió.

Proteïna vegetal o alternativa a la carn

L'auge de les dietes alternatives que redueixen el consum de carn a canvi de fonts de proteïnes alternatives dispara la demanda de productes basats en proteïnes vegetals. Les estimacions de vendes a Austràlia de "carn alternativa" arriben als 1.400 milions de dòlars el 2030. Els australians són uns dels consumidors de carn animal més voraçs del planeta i consumeixen prop de 110 kg anuals per càpita (2020). Però aquesta xifra s'ha anat reduint en els darrers anys a mesura que la carn vermella s'encareix, augmenta la consciència mediambiental, creix la preocupació per la salut i milloren les alternatives basades en plantes, que es perfeccionen en gustos i textures. Oportunitats per a les empreses catalanes en el segment de la proteïna alternativa.



Alimentació

Nota: Oportunitats ordenades en base a l'Índex d'oportunitats de negoci internacionals 2023. Font: ACCIÓ

Oportunitats de negoci internacional a Austràlia (II)



Maquinària i béns d'equipament

Austràlia importa el 78,5% de la maquinària que demanda el mercat (2024)

Es preveu que les importacions totals de maquinària augmentin en un 1,3% anual durant els propers cinc anys. Les importacions provenen principalment dels Estats Units, la Xina, Alemanya i el Japó. Austràlia ha importat el 2023-24 maquinària per valor de 6.600 milions d'AUD. El principal soci comercial d'Austràlia és els Estats Units, d'on prové el 24% de la maquinària que es compra, seguit de la Xina, que concentra el 19%, Alemanya el 12% i el Japó el 6%. Hi ha bones oportunitats per a les empreses catalanes de maquinària i béns d'equip si tenen productes innovadors, d'avançada tecnologia i competitius en preu.

Més de 8.000 M d'AUD per donar suport a la indústria de l'hidrogen verd

El nou pressupost per al 2023-2025 destina subvencions substancials a promoure el desenvolupament d'una indústria verda de l'hidrogen, fent palès el compromís del govern amb les energies renovables i la sostenibilitat. Oportunitats en Hidrogen verd:

- Incentiu fiscal a la producció d'hidrogen amb un cost estimat de 6.700 milions de dòlars durant la dècada.
- Fons Hydrogen Headstart dedica 2.000 milions de dòlars per a una nova ronda de finançament de projectes d'hidrogen verd a gran escala, fonamental per a les futures oportunitats verdes de ferro i acer.
- 32,2 milions de dòlars per accelerar la fase inicial del pla de Garantia d'Origen, centrat en l'hidrogen renovable, i avançar l'ampliació del pla per acreditar el contingut d'emissions de metalls verds i combustibles líquids amb baixes emissions de carboni.



Energia

Nota: Oportunitats ordenades en base a l'Índex d'oportunitats de negoci internacionals 2023. Font: ACCIÓ

Oportunitats de negoci internacional a Austràlia (III)



Salut i serveis sanitaris

La despesa sanitària supera els 9,365 AUD per persona/any

Austràlia ha incrementat la seva despesa sanitària fins als 241.000 milions d'AUD el 2022 (176.000 milions el 2021). A escala mundial, aquesta va ser la vuitena despesa sanitària per càpita més alta. Austràlia acull alguns dels sistemes mèdics més innovadors del món. En l'àmbit de l'equipament mèdic, la balança comercial australiana és totalment negativa. Ha importat més de 7.800 milions d'AUD en equipament mèdic el 2023-24; un 30% provinent dels Estats Units, un 22% d'Europa i un 12% de la Xina. Alemanya i Suïssa són els principals països europeus de referència. Hi ha demanda de diversos productes d'equipament mèdic, científic i quirúrgic per part d'hospitals i centres mèdics.

Les tecnologies digitals aporten 139.000 milions d'AUD anuals

Austràlia està excel·lent en la fabricació additiva, la Intel·ligència artificial, automatització, *big data*, *blockchain*, *cloud computing*, ciberseguretat, simulació immersiva, internet de les coses i integració de sistemes. La transició econòmica d'Austràlia i la necessitat d'augmentar l'eficiència demanen tecnologies digitals (salut, biotecnologia, transport, agroindústria, alimentació...) i crea sòlides oportunitats fins i tot en R+D col·laboratiu. El país té una sèrie de característiques clau que sustenten la seva capacitat per crear, desenvolupar i comercialitzar noves tecnologies digitals:

- Un sòlid ecosistema de recerca i desenvolupament.
- Una mà d'obra altament qualificada i innovadora.
- Un entorn econòmic i polític estable amb proteccions normatives robustes.
- Governos federals i estatals que acullen i donen suport a la innovació.



TIC i electrònica

Nota: Oportunitats ordenades en base a l'Índex d'oportunitats de negoci internacionals 2023. Font: ACCIÓ

Oportunitats de negoci internacional a Austràlia (IV)



Mobilitat
ferroviària

Creix la demanda de material rodant i components fins als 3.800 milions AUD

La indústria local continua la transició de passar de la fabricació de material rodant a la fabricació de components d'alta tecnologia i reparacions i manteniment, pel que les importacions de material rodant i components continuaran creixent. El 2022-23, les importacions van representar prop del 30 % de la demanda interna. La major font d'importacions prové de la Xina, que representa més del 45 % dels equips ferroviaris importats l'any en curs. Corea del Sud (19 %), l'Índia (14 %) i els Estats Units (12 %) també satisfan una gran part de les importacions. Europa satisfà només el 8 % de la demanda. Hi ha importants projectes planificats i en curs per millorar la xarxa de transport públic urbà, interurbà i interestatals per rail. Un impuls en la compra de trens i vagons de mercaderies, vagons de passatgers i tramvies reforçarà les importacions i la demanda de serveis de manteniment i reparació durant els propers anys.

Austràlia ocupa la 3a posició a nivell mundial en protecció IP

El sector de la biotecnologia australiana ha crescut un 40 % en els últims dos anys. El sector compta amb 192 empreses cotitzades, amb una capitalització de mercat de 250.000 milions de dòlars australians. Austràlia es presenta com a mercat d'oportunitat pel seu entorn i ecosistema favorables al desenvolupament de l'activitat relacionada amb la biotecnologia:

- Sistema sanitari consolidat recolzat per reguladors reconeguts a nivell mundial.
- Ecosistema d'innovació vibrant amb experiència i una infraestructura hospitalària i de laboratoris de primer nivell.
- Capacitats d'assaigs clínics excepcionals, amb vies normatives simplificades per accelerar els estudis.
- Suport important del govern, inclòs una compensació fiscal d'R+D de fins a un 43,5 % i 21.500 milions de dòlars australians en fons de suport a les ciències de la vida.
- Economia orientada a l'exportació amb 18 TLCs que obren la indústria a tots els mercats del sud-est asiàtic.



Bioteconologia

Nota: Oportunitats ordenades en base a l'Índex d'oportunitats de negoci internacionals 2023. Font: ACCIÓ

Oportunitats de negoci internacional a Austràlia (V)



Aiguça

Inversió en Infraestructures d'aigua i depuració

El programa National Water Grid Fund destinarà més de 2.000 milions d'AUD al seu "Water for Australia Plan" en projectes de dessalinització, emmagatzematge i reg. Hi ha diversos projectes importants de dessalinització, emmagatzematge i reg, inclosos en el fons del National Water Grid. Aquests projectes inclouen projectes de construcció de preses per reduir les inundacions previstes a la regió de Nova Gal·les del Sud i la proposta de planta de dessalinització d'aigua de mar d'Alkimos al nord de Perth. Oportunitats per a empreses especialitzades en construcció i manteniment de plantes dessalinitzadores, plantes de tractament i reciclatge d'aigua, empreses d'indústries auxiliars o d'equipament i maquinària que tinguin experiència en projectes internacionals.

La indústria del reciclatge ha tingut uns ingressos de 7.700 M AUD el 2023

Austràlia ha d'incrementar la seva capacitat de reciclatge en 645.000 tones addicionals abans del 2025. El Govern Federal i els Estats han contribuït amb un fons de més de 1.600 milions de dòlars per adequar la infraestructura del país. Es preveu que els ingressos del sector creixeran un 0,9% anual fins al 2028-29, fins als 8.100 milions de dòlars. El creixement de la població, l'augment del consum i la recuperació de l'activitat de la construcció impulsaran el creixement del volum de residus. Per altra banda, la creixent preocupació pública pel medi ambient, els objectius de recuperació del govern estatal i l'augment de les taxes d'abocador també forçaran la recuperació de residus. Es preveu que les grans empreses del sector ampliiïn les seves plantes i capacitats de reciclatge. Oportunitats per a empreses de maquinària de reciclatge amb tecnologia innovadora de separació, tractament i revalorització dels residus.



Residus

Nota: Oportunitats ordenades en base a l'Índex d'oportunitats de negoci internacionals 2023. Font: ACCIÓ

Nota econòmica

ACCIÓ

Generalitat de Catalunya



Els continguts d'aquest document estan subjectes a una llicència Creative Commons. Si no se n'indica el contrari, se'n permet la reproducció, distribució i comunicació pública sempre que se'n citi l'autor, no se'n faci un ús comercial i no se'n distribueixin obres derivades. Podeu consultar un resum dels termes de la llicència a: <https://creativecommons.org/licenses/by-nc-nd/4.0/>

Realització

Unitat d'Estratègia i Intel·ligència Competitiva d'ACCIÓ



Passeig de Gràcia, 129
08008 Barcelona

accio.gencat.cat
catalonia.com

Segueix les xarxes socials d'ACCIÓ:



Més informació sobre el país:

<https://www.accio.gencat.cat/ca/paisos/sud-est-asiatic-i-oceania/australia/>

