

Octubre del 2023

Nota econòmica

Àustria



Àustria: Dades generals

Dades Generals

Superfície	83.871 km ²
Població	9,0 milions de persones
Densitat de població	108,5 hab./km ²
Idioma	Alemany (oficial, 88,6%) Turc (2,3%) Serbi (2,2%) Croat (1,6%) Altres (5,3%)
Moneda	Euro
Esperança de vida	82,5 anys
Religió	Catòlica (55,2%) Musulmana (8,3%) Ortodoxa (4,9%) Cristiana Evangèlica (3,8%) Cap (22,4%)
Taxa d'alfabetització + 15 anys	n/d plena alfabetització

Font: The World Factbook (CIA), WEO (FMI), World Bank, BCE



Àustria: Quadre macroeconòmic i infraestructures

Quadre Macroeconòmic 2022

Creixement econòmic	2022: 4,8%	2023: 0,1% (e)	2024: 0,8% (e)
PIB (PPP)	603.666 M\$		
Agricultura	1,3%		
Indústria	28,4%		
Serveis	70,3%		
PIB per càpita (PPP)	66.889,0 \$		
Inflació	8,6%		
Taxa d'atur	4,8% (e)		
Deute públic	78,5% del PIB (e)		
Balança compte corrent	0,7% del PIB		
Risc creditici	AA+		

Infraestructures

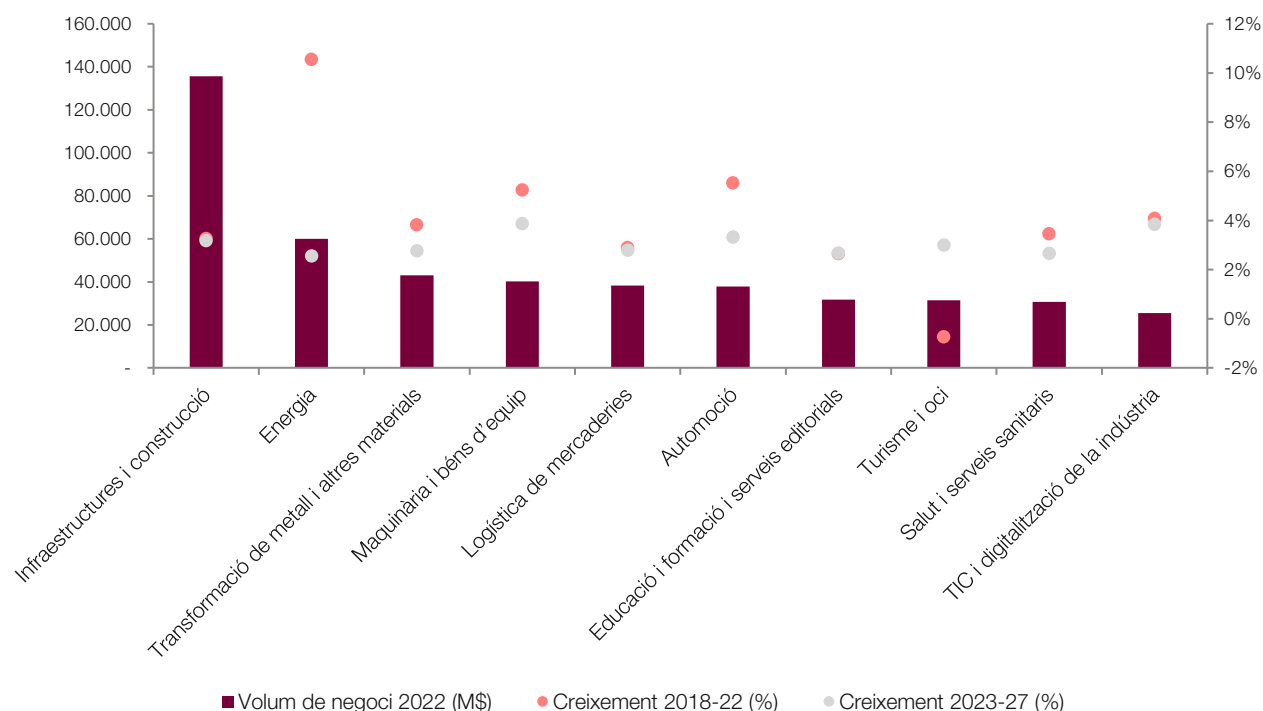
Aeroports	24
Aeroport principal	Vienna International Airport
Xarxa ferroviària	6.123 km
Carreteres	137.039 km
Ports principals	Enns, Krems, Linz, Viena

Font: The World Factbook (CIA), WEO (FMI), S&P

(e) estimació

Àustria: Sectors per volum de negoci

Principals sectors per volum de negoci, 2022



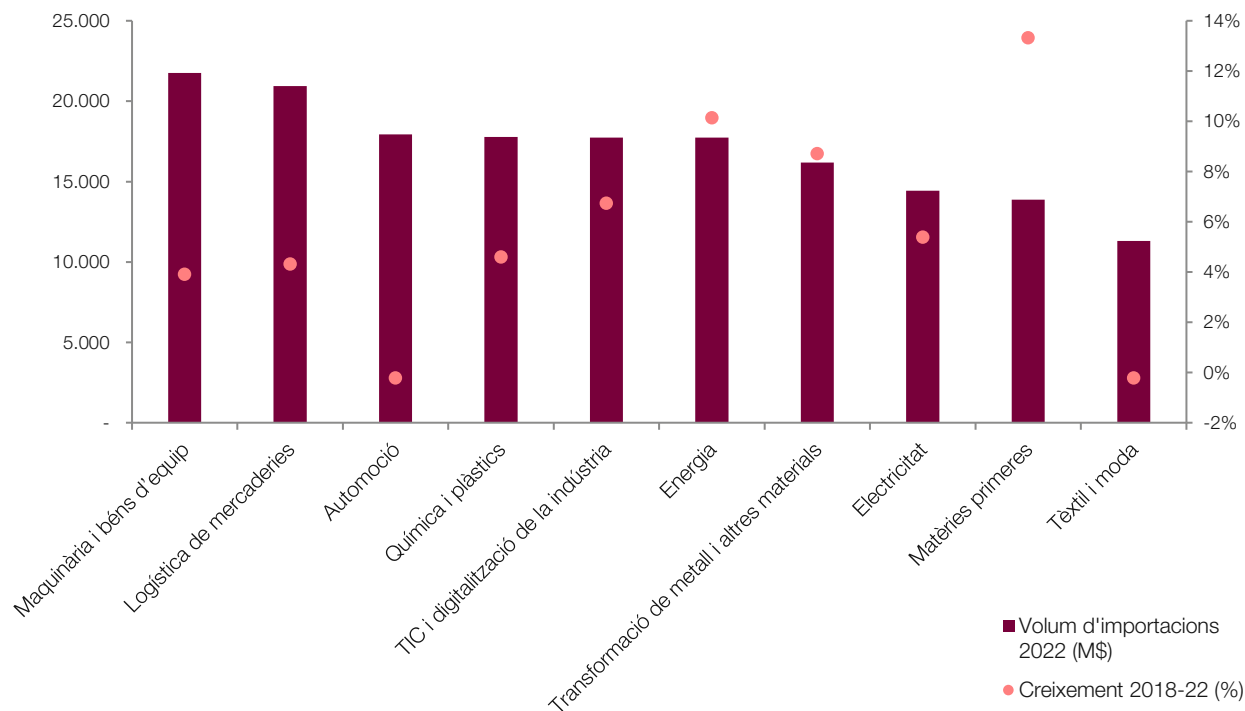
Font: ACCIÓ a partir d'Euromonitor

Principals sectors per creixement del volum de negoci, 2023-27

Sectors	Creixement 2023-27	Creixement 2018-22
Motocicleta i mobilitat lleugera	5,26%	7,66%
Altres indústries del transport	5,17%	5,14%
Biotecnologia	5,02%	5,06%
Electrònica i material elèctric	4,73%	4,43%
Serveis de mobilitat	4,58%	4,73%
Maquinària i béns d'equip	3,88%	5,24%
TIC i digitalització de la indústria	3,85%	4,08%
Videojocs	3,72%	-2,70%
Salut animal	3,65%	4,07%
Mobilitat ferroviària	3,54%	3,67%

Àustria: Sectors per volum d'importacions

Principals sectors per volum d'importacions, 2022



Font: ACCIÓ a partir d'Euromonitor

Principals sectors per creixement del volum d'importacions, 2018-22

Sectors	Creixement 2018-22
Matèries primeres	13,32%
Infraestructures i construcció	12,88%
Residus	11,92%
Videojocs	10,48%
Vins, caves i begudes	10,43%
Energia	10,13%
Turisme i oci	8,96%
Mobilitat ferroviària	8,88%
Altres manufactures de disseny	8,86%
Transformació de metall i altres materials	8,71%

Àustria: Proveïdors principals

Proveïdors principals, 2022 (% sobre total importacions)



Alemanya
38,2%



Itàlia
6,0%



República Txeca
4,9%



Països Baixos
4,9%



Suïssa
4,7%

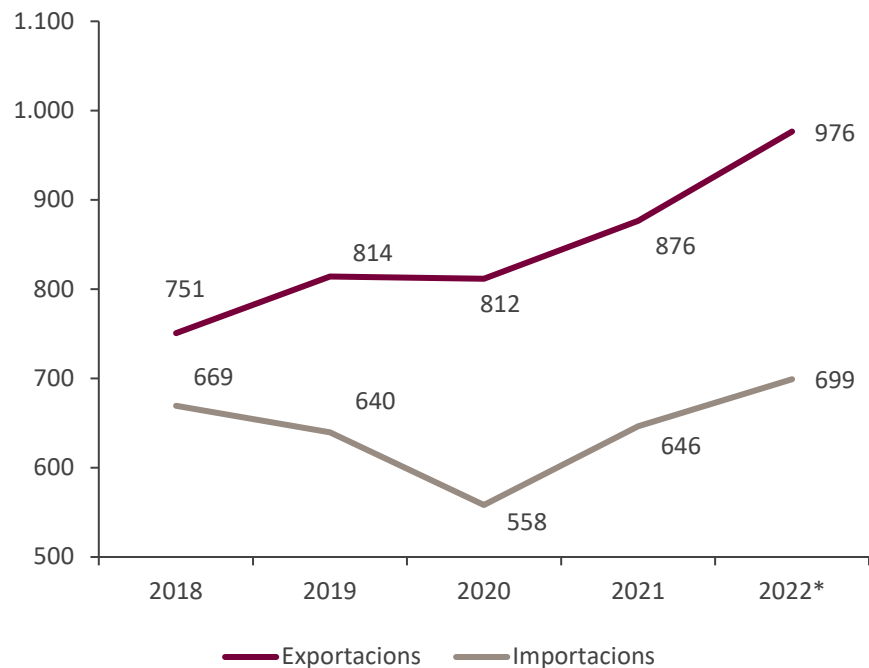
Font: ITC-Trademap



Relacions comercials Catalunya – Àustria



1.083 empreses exportadores regulars a Àustria.



Nota: Dades en milions d'euros

*Dades provisionals

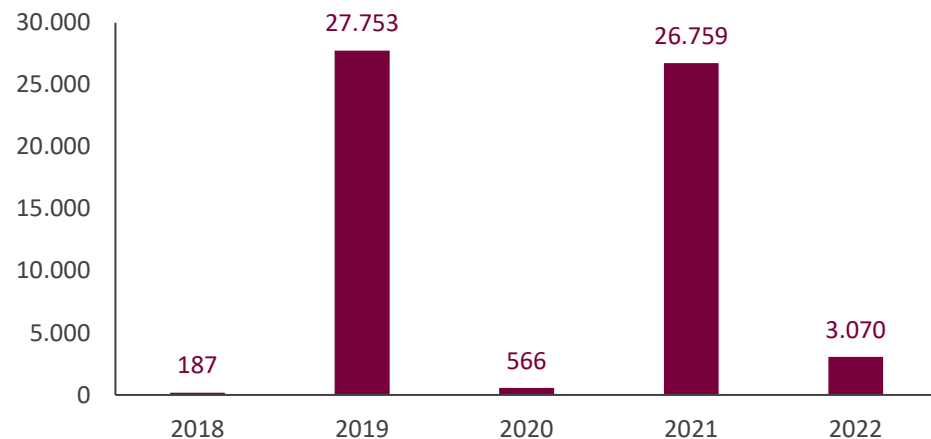
Font: ACCIÓ a partir de l'ICEX

	Exportacions	Importacions
Taxa de variació 2021/2022	11,6%	9,1%
Principals productes (pes s/total exportat/importat al país en %)	Vehicles (31,9%) Prod. químics orgànics (13,2%) Prod. farmacèutics (11,0%)	Plàstics (12,4%) Maquinària (12,1%) Prod. químics orgànics (9,0%)
Exportacions/importacions catalanes al país s/total exportat/importat per Catalunya (pes en %)	1,0%	0,6%
Exportacions/importacions catalanes al país s/total exportat/importat al país per Espanya (pes en %)	35,9%	25,7%

Inversió estrangera (I)

Àustria a Catalunya

Evolució de la inversió (milers d'euros)



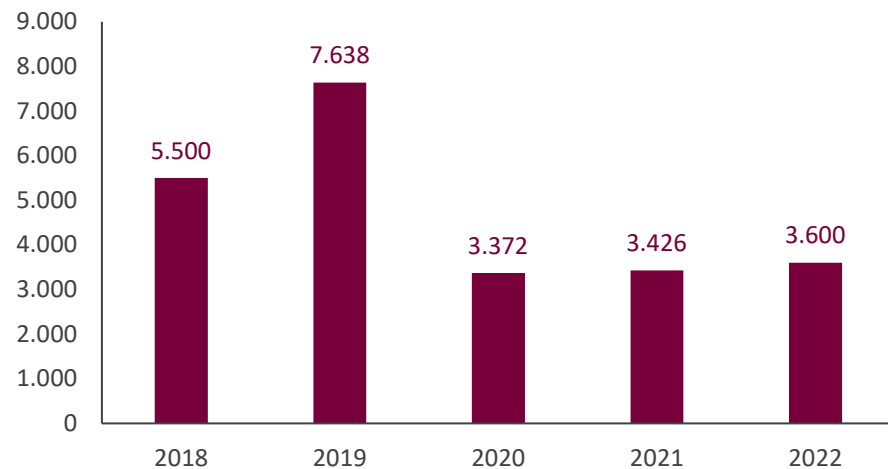
- La **inversió d'Àustria a Catalunya** ha estat de **58,3** milions d'euros en els darrers cinc anys. Destaquen especialment el 2019, amb **27,8** M€ (principalment en indústria química), i el 2021 (fonamentalment en publicitat), amb una inversió de **26,8** M€. El 2022 ha estat de **3,1** M€.
- El **65,4%** de la Inversió Estrangera Directa (IED) rebuda d'Àustria el 2022 correspon a activitats de programació informàtica, i el **37,4%** a activitats administratives d'oficina.
- La inversió d'Àustria el 2022 representa el **0,1%** respecte el total de la inversió rebuda per Catalunya i el **0,4%** del total invertit a l'Estat espanyol des d'Àustria.

Font: ACCIÓ a partir de Datainves-Ministerio de Industria, Comercio y Turismo

Inversió estrangera (II)

Catalunya a Àustria

Evolució de la inversió (milers d'euros)



- La **inversió de Catalunya a Àustria** ha estat de **23,5** milions d'euros en els darrers cinc anys. Van destacar especialment el 2018, amb **5,5** M€, i el 2019, amb **7,6** M€, en ambdós casos fonamentalment en serveis de menjar i begudes. La inversió el 2022 va ser de **3,6** milions d'euros.
- La totalitat de la inversió de Catalunya a Àustria el 2022 s'ha destinat a serveis de menjar i begudes.
- La inversió de Catalunya a Àustria el 2022 representa el **0,5%** del total de la inversió realitzada per Catalunya i el **34,1%** del total invertit des de l'Estat espanyol a Àustria.

Font: ACCIÓ a partir de Datainves-Ministerio de Industria, Comercio y Turismo

Empreses catalanes establertes a Àustria

58 filials catalanes de 27 empreses matriu

- ROCA CORPORACION EMPRESARIAL SA
- PUNTO FA SL
- WERFENLIFE SA
- ABASIC SL
- INTIMUS INTERNATIONAL IBERICA SA
- FLUIDRA SA
- ALMIRALL, SA
- GRIFOLS, SA

Nota: les dades inclouen empreses catalanes que tenen com a mínim una filial a l'exterior en la qual participen amb una inversió mínima del 10% del capital de la filial. A efectes d'aquest càlcul, es considera empresa catalana aquella que té la seu social a Catalunya, independentment de l'origen del seu capital (pot ser estranger). Les darreres dades agregades disponibles corresponen a 2022.



Empreses austríaques establertes a Catalunya

101 filials austríaques de 85 empreses matriu

- BENTELER IBERICA HOLDING SL (*Benteler International Aktiengesellschaft*)
- LABORATORIOS GEBRO PHARMA SA (*Gebro Holding Gmbh*)
- KAPSCH TRAFFICCOM TRANSPORTATION SA (*Kapsch Trafficcom*)
- TGW IBERICA SISTEMAS LOGÍSTICOS SL (*Tgw Future Privatstiftung*)
- ISOVOLTA SA (*Constantia Industries Ag*)
- GIGAMES SL (*Novo Invest Gmbh*)
- AVL IBERICA SA (*Avl List Gmbh*)
- RIGANA LOGISTICS SPAIN, SL (*Ringana Holding Gmbh*)
- VOESTALPINE IBERIA, SL (*Voestalpine AG*)

Nota: les dades inclouen empreses estrangeres establertes a Catalunya. A efectes d'aquest càlcul, es considera empresa estrangera aquella que té un establiment permanent a Catalunya, independentment de si hi té la seva seu social (pot estar fora de Catalunya) i té un mínim del 50% de capital d'origen estranger. Entre parèntesis les empreses matriu. Les darreres dades agregades disponibles corresponen a 2022.



Oportunitats de negoci internacional a Àustria



TIC i
electrònica

Oferta de nous productes i serveis en línia.

Venda de productes i serveis en línia. Aplica a diferents sectors: alimentació (sobretot orgànica), productes per a la llar, vins. També a la creació de *software* i de pàgines web. A Àustria, l'*e-commerce* presenta un notable endarreriment en comparació amb la majoria de països del seu entorn. Hi ha potencial per desenvolupar *software* i eines de venda en línia per avançar en la digitalització de diversos sectors. La pandèmia ha accelerat la necessitat d'aquests recursos en línia i hi ha moltes empreses austríaques que podrien millorar i accelerar el seu funcionament amb l'ajut personalitzat d'aplicacions web, aplicacions mòbils o webs per facilitar-ne el funcionament.

Nota: Oportunitats ordenades en base a l'Índex d'oportunitats de negoci internacionals 2023. Font: ACCIÓ

Nota econòmica

ACCIÓ

Generalitat de Catalunya



Els continguts d'aquest document estan subjectes a una llicència Creative Commons. Si no se n'indica el contrari, se'n permet la reproducció, distribució i comunicació pública sempre que se'n citi l'autor, no se'n faci un ús comercial i no se'n distribueixin obres derivades. Podeu consultar un resum dels termes de la llicència a: <https://creativecommons.org/licenses/by-nc-nd/4.0/>

Realització

Unitat d'Estratègia i Intel·ligència Competitiva d'ACCIÓ



Passeig de Gràcia, 129
08008 Barcelona

accio.gencat.cat
catalonia.com

 @accio_cat

 @Catalonia_TI

Més informació sobre el país:

<https://www.accio.gencat.cat/ca/paisos/europa-occidental/austria/>

