

Gener del 2025

Nota Econòmica Costa d'Ivori



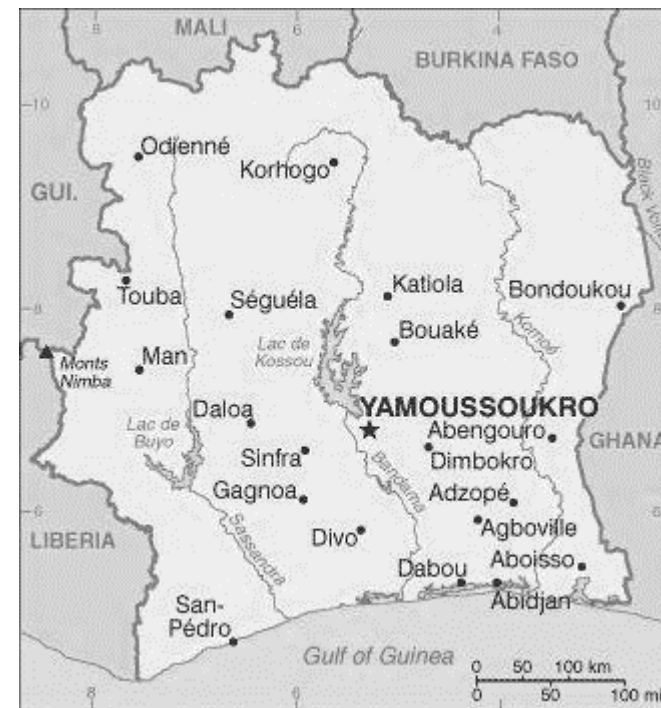
Costa d'Ivori: Dades generals

Dades Generals

Superfície	322.463 km ²
Població	31,1 milions de persones (e)
Densitat de població	86,4 hab./km ²
Idioma	Francès (oficial) 60 dialectes natis
Moneda	Franc CFA de l'Àfrica Occidental, 1 EUR = 605,35 XOF (tipus de canvi mig 2023)
Esperança de vida	63,2 anys
Religió	Musulmana (42,9%) Catòlica (17,2%) Evangèlica (11,8%) Altres (9,0%) Cap (19,1%)
Taxa d'alfabetització + 15 anys	89,9%

Font: The World Factbook (CIA), WEO (FMI), World Bank, BCE

(e) estimació



Costa d'Ivori: Quadre macroeconòmic i infraestructures

Quadre Macroeconòmic 2023

Creixement econòmic	2023: 6,2% (e)	2024: 6,5% (e)	2025: 6,4% (e)
PIB (PPP)	224.322 M\$ (e)		
Agricultura	14,4%		
Indústria	24,5%		
Serveis	54,3%		
PIB per càpita (PPP)	7.214,4 \$ (e)		
Inflació	4,4%		
Taxa d'atur	2,4%		
Deute públic	58,1% del PIB		
Balança compte corrent	-8,0% del PIB (e)		
Risc creditici	BB-		

Infraestructures

Aeroports	29
Aeroport principal	Félix-Houphouët-Boigny International Airport
Xarxa ferroviària	660 km
Carreteres	81.996 km
Ports principals	Abidjan, Baobab Marine Terminal, Espoir Marine Terminal, Port Bouet, San Pedro

Font: The World Factbook (CIA), WEO (FMI), S&P

(e) estimació

Costa d'Ivori: Proveïdors principals

Proveïdors principals, 2023 (% sobre total importacions)



Xina
14,8%



Nigèria
14,0%



França
5,6%



Índia
5,2%

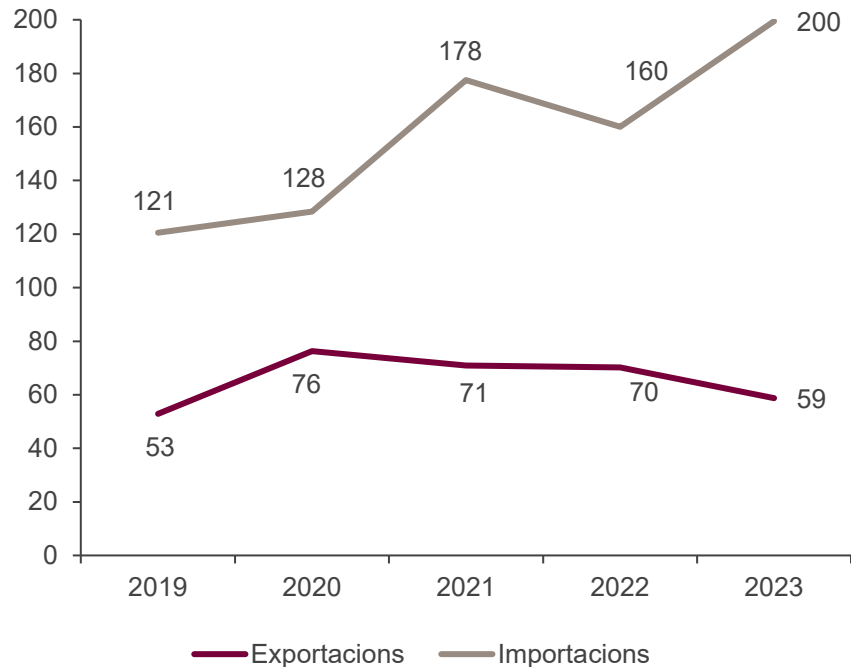


Estats Units
3,9%

Font: ITC-Trademap



Relacions comercials Catalunya – Costa d'Ivori



Nota: Dades en milions d'euros

Font: ACCIÓ a partir de l'ICEX



144 empreses exportadores regulars a Costa d'Ivori.

	Exportacions	Importacions
Taxa de variació 2022/2023	-16,4%	24,6%
Principals productes (pes s/total exportat/importat al país en %)	Aparells i material elèctrics (20,4%) Maquinària (19,4%) Plàstics (9,6%)	Cacau (78,9%) Cafè (7,9%) Oli de palma (6,5%)
Exportacions/importacions catalanes al país s/total exportat/importat per Catalunya (pes en %)	0,1%	0,2%
Exportacions/importacions catalanes al país s/total exportat/importat al país per Espanya (pes en %)	18,9%	42,2%

Inversió estrangera (I)

Costa d'Ivori a Catalunya

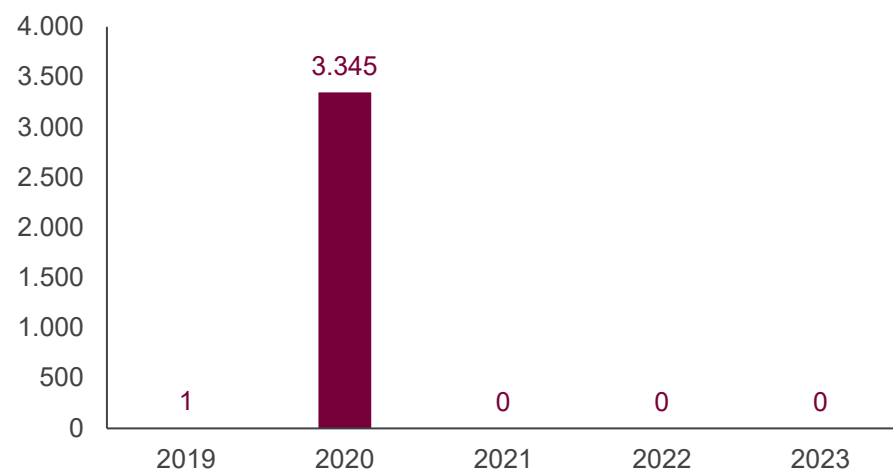
- La **inversió de Costa d'Ivori a Catalunya** ha estat pràcticament inexistent en els darrers cinc anys, amb tan sols **20.600** euros l'any 2019, en comerç.

Font: ACCIÓ a partir de Datainvex-Ministerio de Economía, Comercio y Empresa

Inversió estrangera (II)

Catalunya a Costa d'Ivori

Evolució de la inversió (milers d'euros)



- La **inversió de Catalunya a Costa d'Ivori** ha estat de **3,3** milions d'euros en els darrers cinc anys. La inversió es concentra pràcticament en la seva totalitat a l'any 2020, repartida entre construcció d'edificis i comerç. L'any 2023 la inversió va ser nul·la.

Font: ACCIÓ a partir de Datainvex-Ministerio de Economía, Comercio y Empresa

Empreses catalanes establertes a Costa d'Ivori

11 filials catalanes de **10** empreses matriu

- BOFILL ARQUITECTURA SL
- EURONA WIRELESS TELECOM S.A.
- GLOVOAPP23 SL.
- GRUPO PEFACO SL
- IBERDIGEST GROUP SL
- MONER COCOA SA
- NEDERLAND SA

Nota: les dades inclouen empreses catalanes que tenen com a mínim una filial a l'exterior en la qual participen amb una inversió mínima del 10% del capital de la filial. A efectes d'aquest càlcul, es considera empresa catalana aquella que té la seu social a Catalunya, independentment de l'origen del seu capital (pot ser estranger). Les darreres dades agregades disponibles corresponen a 2022.



Empreses de Costa d'Ivori establertes a Catalunya

0 filials de Costa d'Ivori de 0 empreses matriu

Nota: les dades inclouen empreses estrangeres establertes a Catalunya. A efectes d'aquest càlcul, es considera empresa estrangera aquella que té un establiment permanent a Catalunya, independentment de si hi té la seva seu social (pot estar fora de Catalunya) i té un mínim del 50% de capital d'origen estranger.

Entre parèntesis les empreses matriu. Les darreres dades agregades disponibles corresponen a 2024.



Oportunitats de negoci internacional a Costa d'Ivori (I)



Química i
plàstics

El sector químic a Costa d'Ivori

La gran majoria dels productes químics a l'Àfrica Occidental s'importen a causa de la baixa producció local, que es limita, a nivell bàsic, a detergents, productes cosmètics, pintura i fertilitzants. Específicament a Costa d'Ivori, es detecten com a oportunitats els productes següents: fertilitzants, pesticides, productes químics per al tractament d'aigua, química industrial i química per a la construcció. També hi ha demanda de productes químics per a la mineria i per a la indústria alimentària. Hi ha empreses molt potents en la importació de productes químics. Espanya és el cinquè proveïdor europeu de productes químics diversos amb un creixement de les importacions del 6% el 2022. Catalunya va exportar un valor de 3,2 milions d'euros en plàstics i 1,1 milions d'euros en productes químics diversos el 2022.

Productes alimentaris a Costa d'Ivori.

Els productes més exportats per Catalunya a Costa d'Ivori són: preparats alimentaris, fruites, olis vegetals i productes càrnics. El nínxol d'oportunitats es centra en productes alimentaris no produïts a Costa d'Ivori que vagin dirigits a la classe mitjana alta amb cert poder adquisitiu per productes europeus. Hi ha importadors-distribuïdors que se centren en la distribució moderna. El grup Prosuma és un exemple amb 26 punts de venda, la gestió de 4 centres comercials i més de 4.700 empleats.



Alimentació

Nota: Oportunitats ordenades en base a l'Índex d'oportunitats de negoci internacionals 2023. Font: ACCIÓ

Oportunitats de negoci internacional a Costa d'Ivori (II)



Maquinària i béns d'equipament

Tecnologia industrial i agrícola a Costa d'Ivori.

Costa d'Ivori és la primera potència industrial de l'Àfrica de l'oest francòfona. Té una base industrial potent en agroalimentari, begudes, materials de construcció i cosmètica, entre altres. És el primer productor mundial de cacau. Costa d'Ivori importa la seva maquinària i béns d'equip per a la indústria i per al seu sector agrícola i de transformació primària. El país necessita coneixements per desenvolupar el sector agrícola i per millorar la cadena de valor en el processament agroalimentari. El sector agrícola representa el 20 % del seu PIB. La indústria de transformació alimentària està creixent amb actors en la indústria del processat de carn, la indústria de salses, snacks, begudes i condiments.

Nota: Oportunitats ordenades en base a l'Índex d'oportunitats de negoci internacionals 2023. Font: ACCIÓ

Nota econòmica

ACCIÓ

Generalitat de Catalunya



Els continguts d'aquest document estan subjectes a una llicència Creative Commons. Si no se n'indica el contrari, se'n permet la reproducció, distribució i comunicació pública sempre que se'n citi l'autor, no se'n faci un ús comercial i no se'n distribueixin obres derivades. Podeu consultar un resum dels termes de la llicència a: <https://creativecommons.org/licenses/by-nc-nd/4.0/>

Realització

Unitat d'Estratègia i Intel·ligència Competitiva d'ACCIÓ

Passeig de Gràcia, 129
08008 Barcelona

accio.gencat.cat
catalonia.com



Més informació sobre el país:

<https://www.accio.gencat.cat/ca/paisos/africa-subsahariana/costa-ivori/>

