

Setembre 2022

Nota econòmica

Croàcia



Croàcia: Dades generals

Dades Generals

Superfície	56.594 km ²
Població	4,0 milions de persones (e)
Densitat de població	72,3 hab./km ²
Idioma	Croat (oficial, 95,6%) Serbi (1,2%) Altres (3%)
Moneda	Kuna croata, 1 EUR = 7,53 HRK (tipus de canvi mig 2021)
Esperança de vida	77,2 anys
Religió	Catòlica Romana (86,3%) Ortodoxa (4,4%) Musulmana (1,5%) Cap (3,8%)
Taxa d'alfabetització + 15 anys	99,3%

Font: The World Factbook (CIA), WEO (FMI), World Bank, UIS Statistics (UNESCO), BCE

(e) estimació



Croàcia: Quadre macroeconòmic i infraestructures

Quadre Macroeconòmic 2021

Creixement econòmic	2021: 10,4% (e)	2022: 2,7% (e)	2023: 4,0% (e)
PIB (PPP)	132.881 M\$ (e)		
Agricultura	3,7%		
Indústria	26,2%		
Serveis	70,1%		
PIB per càpita (PPP)	32.942,6 \$ (e)		
Inflació	2,6% (e)		
Taxa d'atur	8,2% (e)		
Deute públic	80,9% del PIB (e)		
Balança compte corrent	2,0% del PIB (e)		
Risc creditici	BBB+		

Infraestructures

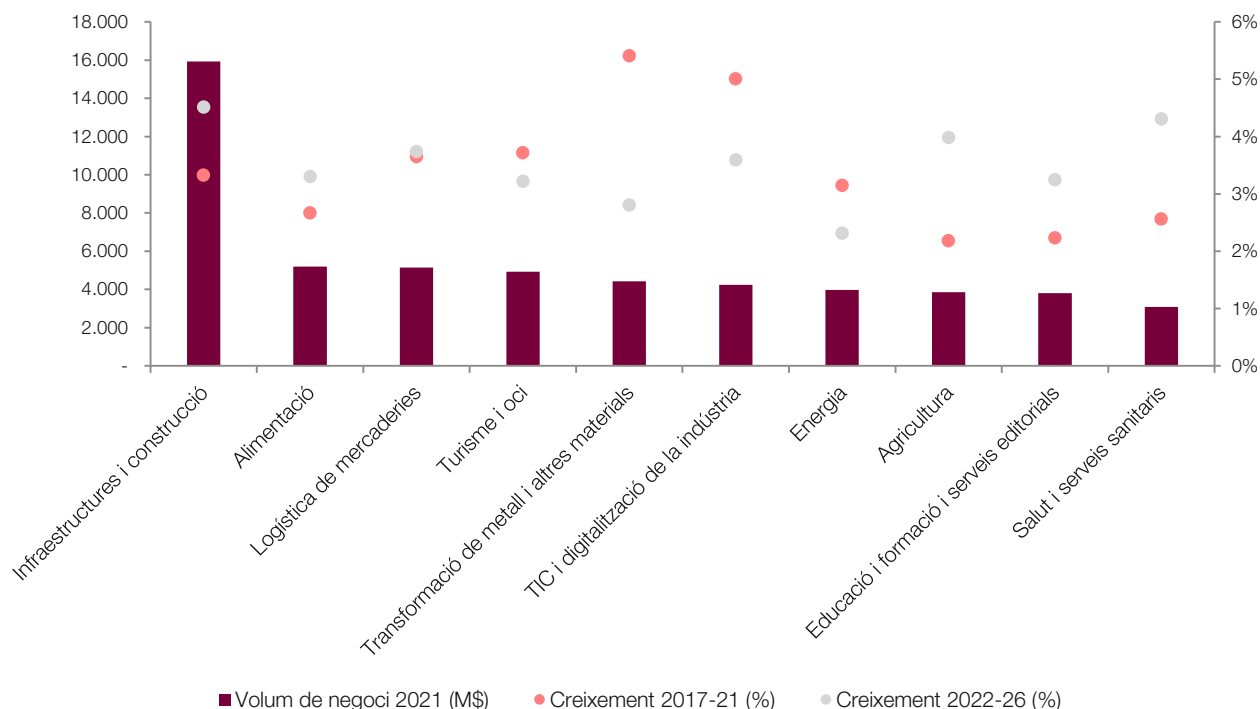
Aeroports	24
Aeroport principal	Zagreb Airport
Xarxa ferroviària	2.722 km
Carreteres	26.958 km
Ports principals	Ploce, Rijeka, Sibenik, Split

Font: The World Factbook (CIA), WEO (FMI), S&P

(e) estimació

Croàcia : Sectors per volum de negoci

Principals sectors per volum de negoci, 2021



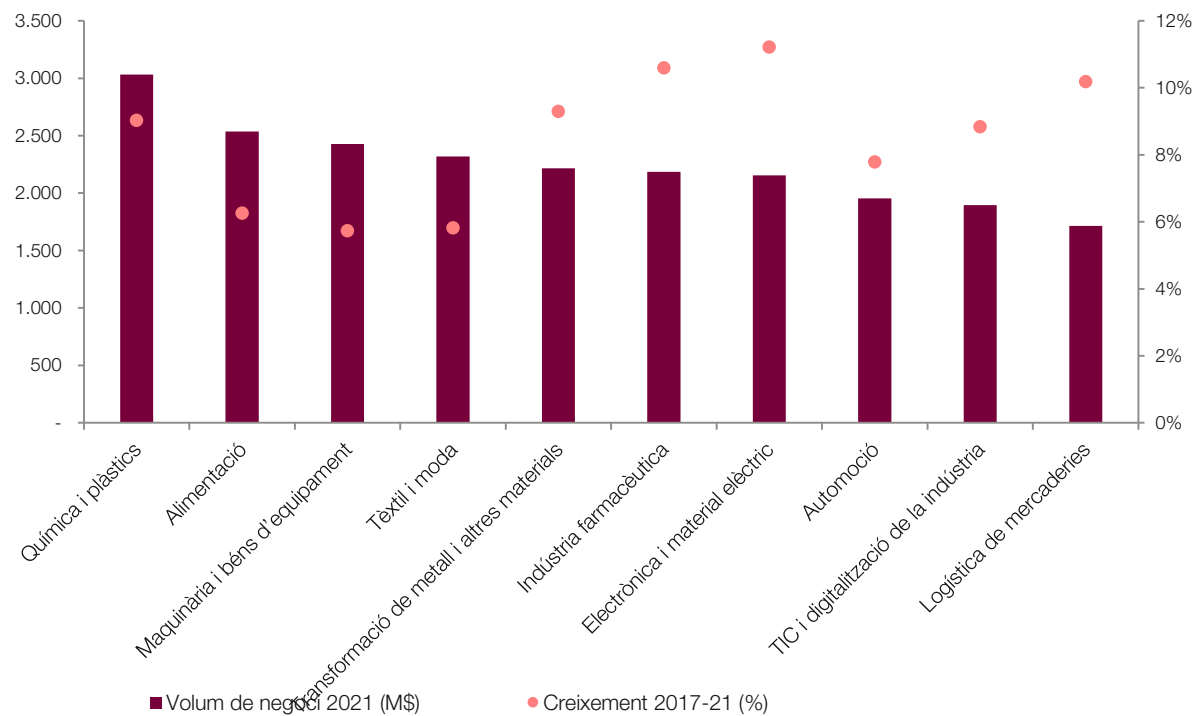
Font: ACCIÓ a partir d'Euromonitor

Principals sectors per creixement del volum de negoci, 2022-26

Sectors	Creixement 2022-26	Creixement 2017-21
Automoció	5,15%	4,99%
Infraestructures i construcció	4,52%	3,33%
Salut animal	4,48%	0,43%
Salut i serveis sanitaris	4,31%	2,56%
Residus	4,13%	5,54%
Agricultura	3,98%	2,18%
Serveis de mobilitat	3,95%	8,47%
Aigua	3,82%	1,38%
Química i plàstics	3,81%	-0,10%
Logística de mercaderies	3,74%	3,65%

Croàcia: Sectors per volum d'importacions

Principals sectors per volum d'importacions, 2021



Font: ACCIÓ a partir d'Euromonitor

Principals sectors per creixement del volum d'importacions, 2017-21

Sectors	Creixement 2017-21
Mobilitat ferroviària	27,45%
Altres indústries del transport	15,63%
Matèries primeres	13,11%
Motocicleta i mobilitat lleugera	12,60%
Esports	11,50%
Electrònica i material elèctric	11,21%
Turisme i oci	11,13%
Cosmètica	10,73%
Indústria farmacèutica	10,59%
Infraestructures i construcció	10,21%

Croàcia: Proveïdors principals

Proveïdors principals, 2021 (% sobre total importacions)



Alemanya
14,8%



Itàlia
12,6%



Eslovènia
11,0%



Hongria
7,3%

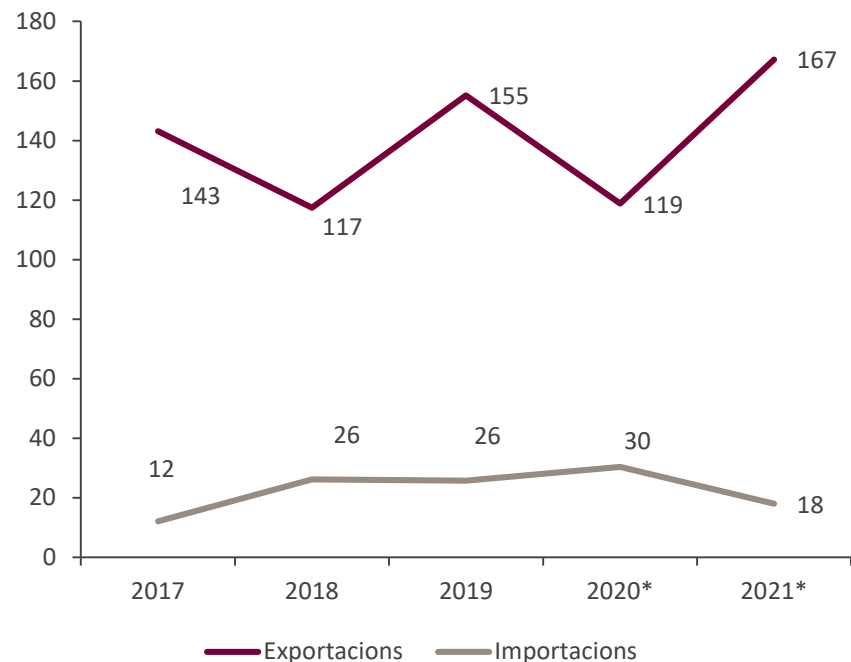


Àustria
6,4%

Font: ITC-Trademap



Relacions comercials Catalunya – Croàcia



Nota: Dades en milions d'euros

*Dades provisionals

Font: ACCIÓ a partir de l'ICEX



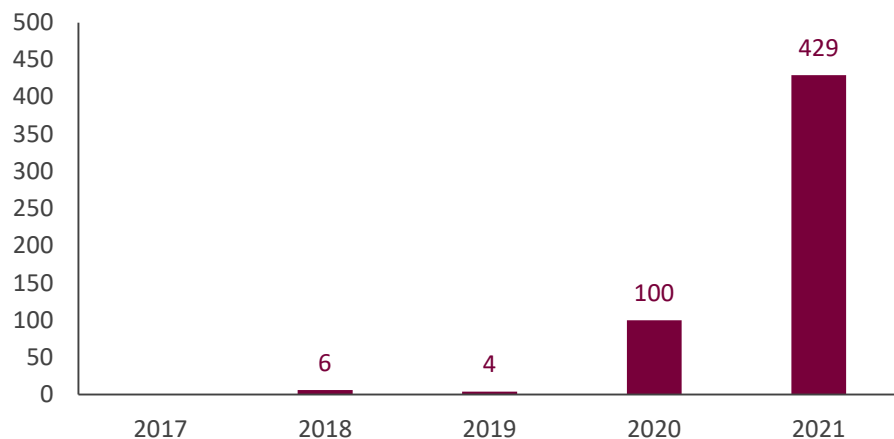
502 empreses exportadores regulars a Croàcia.

	Exportacions	Imports
Taxa de variació 2021/2020	40,8%	-40,7%
Principals productes (pes s/total exportat/importat al país en %)	Vehicles (12,3%) Peces de vestir (11,2%) Carn de porc (10,5%)	Aparells de mesura i mèdics (12,1%) Maquinària (11,7%) Prod. ceràmics (7,8%)
Exportacions/imports catalanes al país s/total exportat/importat per Catalunya (pes en %)	0,2%	<0,1%
Exportacions/imports catalanes al país s/total exportat/importat al país per Espanya (pes en %)	31,0%	13,3%

Inversió estrangera (I)

Croàcia a Catalunya

Evolució de la inversió (milers d'euros)



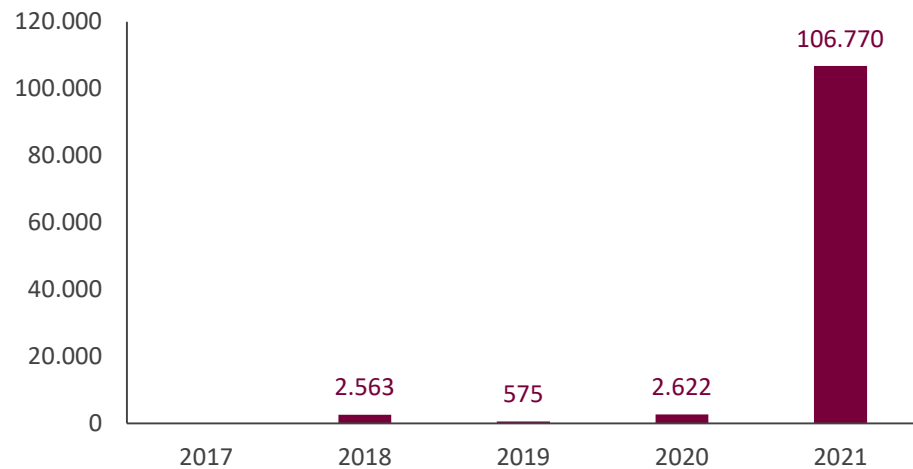
- La **inversió de Croàcia a Catalunya** ha estat de tan sols **539.460** euros en els darrers cinc anys, sent la major part d'aquesta inversió durant el 2021, quan Croàcia va invertir a Catalunya **429.490** euros, principalment en activitats esportives.
- La inversió de Croàcia el 2021 representa una part insignificant del total de la inversió rebuda per Catalunya, i el **91,9%** del total invertit a l'Estat espanyol des de Croàcia.

Font: ACCIÓ a partir de Datainves-Ministerio de Industria, Comercio y Turismo

Inversió estrangera (II)

Catalunya a Croàcia

Evolució de la inversió (milers d'euros)



- La **inversió de Catalunya a Croàcia** ha estat de **112,5** milions d'euros en els darrers cinc anys. Aquesta quantitat es concentra pràcticament en la seva totalitat a l'any 2021, on la inversió catalana a Croàcia ha estat de **106,8** milions d'euros
- La pràctica totalitat de la inversió de Catalunya a Croàcia el 2021 s'ha destinat a la fabricació de ciment.
- La inversió de Catalunya a Croàcia el 2021 representa el **6,6%** del total de la inversió realitzada per Catalunya i el **100%** del total invertit des de l'Estat espanyol a Croàcia.

Font: ACCIÓ a partir de Datainves-Ministerio de Industria, Comercio y Turismo

Empreses catalanes establertes a Croàcia

17 filials catalanes de 12 empreses matriu

- ROCA CORPORACIÓN EMPRESARIAL SA
- COMSA CORPORACION DE INFRAESTRUCTURAS SL.
- INVERSIONES TRANSOCEANICAS KAPA SL
- FAF SL
- GLOVOAPP23 SL.
- CROATAGNA SOCIEDAD LIMITADA
- TAMBALUKA SL
- FLUIDRA S.A.

Nota: les dades inclouen empreses catalanes que tenen com a mínim una filial a l'exterior en la qual participen amb una inversió mínima del 10% del capital de la filial. A efectes d'aquest càlcul, es considera empresa catalana aquella que té la seu social a Catalunya, independentment de l'origen del seu capital (pot ser estranger). Les darreres dades agregades disponibles corresponen a 2022.



Empreses croates establertes a Catalunya

1 filial croata de 1 empresa matriu

- ES TANGER 36 S.L.(Europe Select D.O.O.)

Nota: les dades inclouen empreses estrangeres establertes a Catalunya. A efectes d'aquest càlcul, es considera empresa estrangera aquella que té un establiment permanent a Catalunya, independentment de si hi té la seva seu social (pot estar fora de Catalunya) i té un mínim del 50% de capital d'origen estranger. Entre parèntesis les empreses matriu. Les darreres dades agregades disponibles corresponen a 2022.



Oportunitats de negoci internacional a Croàcia (I)



Tèxtil i moda

Oportunitats en la indústria tèxtil a Croàcia.

El sector tèxtil ocupa un lloc preponderant en la indústria croata, per la seva dilatada tradició, la disponibilitat de personal especialitzat i la inversió estrangera. La indústria tèxtil manté una presència significativa a Croàcia, amb gairebé 1.500 empreses del sector, uns 30.000 empleats i un 8,5% del total de les exportacions, cosa que brinda oportunitats en maquinària, matèries primeres i productes intermedis per al sector.

La indústria de l'automoció a Croàcia.

El desenvolupament de la indústria de l'automoció a Croàcia està lligat a una llarga tradició de sectors relacionats, com ara el processament de metalls, la producció de vidre i plàstic i l'enginyeria. La indústria de l'automoció croata compta amb més de 100 empreses i 3.000 empleats. Els principals actors es dediquen a la fabricació de components d'interior i exterior de plàstic, cuirs per a seients, parts per a motors, frens, caixes de canvi i parabrises, així com altres elements de vidre. Croàcia a més compta amb el fabricant del cotxe elèctric més ràpid del món, Rimac Automobili.



Automoció

Nota: Oportunitats ordenades en base a l'Índex d'oportunitats de negoci internacionals 2022. Font: ACCIÓ

Oportunitats de negoci internacional a Croàcia (II)



Maquinària i béns d'equipament

Maquinària i equipament per a la indústria agroalimentària.

El sector alimentari és el més important de la indústria manufacturera croata, ja que és el que té la facturació més elevada i el que genera més ocupació. A Croàcia, la indústria manufacturera del sector alimentari inclou més de 3.000 empreses que donen feina a més de 65.000 treballadors. Això fa que es generin oportunitats de negoci per a les empreses de maquinària agrícola i equipament per a la indústria agroalimentària. Pel què fa a productes agroalimentaris, cal destacar les importacions de carn de porc i productes orgànics.

Oportunitats per al producte farmacèutic amb recepta i EFP.

La demanda de productes farmacèutics a Croàcia continua amb la seva tendència ascendent, especialment en el segment EFP. Per la seva banda, Croàcia compta amb una potent indústria farmacèutica amb potencial de creixement a la regió. El mercat farmacèutic croat està valorat en més de 1.500 milions d'euros. La majoria de les especialitats farmacèutiques han mostrat creixements en la seva demanda al llarg dels últims anys. En EFP, destaca el creixement dels productes per a la pell, per a problemes gastrointestinals. Per la seva banda, la indústria farmacèutica croata té un pes considerable en les exportacions del país cap a altres països de la regió i està oberta al desenvolupament de noves teràpies, nous processos de producció eficients, millora en l'eficiència energètica, etc.



Indústria farmacèutica

Nota: Oportunitats ordenades en base a l'Índex d'oportunitats de negoci internacionals 2022. Font: ACCIÓ

Oportunitats de negoci internacional a Croàcia (III)



Cosmètica

Cosmètica professional i productes de bellesa a Croàcia.

Després de la pandèmia, el sector de la bellesa i el benestar, estretament lligat al turisme de qualitat creixent, reprendrà el seu camí de creixement de la demanda durant els propers anys. La creixent demanda de tractaments de bellesa de qualitat, derivada de l'augment dels nivells de renda i de la visita d'un turista mitjà de renda alta o molt alta, configura Croàcia com un mercat de potencial creixent en el sector de la bellesa i el benestar. Croàcia cada cop atrau un turista amb un nivell de renda més alt i amb més nivell d'exigència, que demana tractaments de bellesa professionals d'alt nivell i amb productes naturals, tendència que també arrossega la població local a mesura que augmenta el seu poder adquisitiu.

Col·lectivitats, equipament hotel·ler i restauració.

El sector turístic a Croàcia representa el 18% del PIB del país. Tanmateix, la seva infraestructura turística, relativament escassa i obsoleta, exigeix una inversió creixent. Segons l'esborrany per a l'Estratègia de Desenvolupament del Turisme Sostenible 2030 de Croàcia s'identifica una insuficient capacitat hotel·lera, amb un nivell de pernотacions dues o tres vegades inferior a la mitjana europea, fet que indica la necessitat d'un augment significatiu de l'oferta hotel·lera durant els propers anys.



Turisme i oci

Nota: Oportunitats ordenades en base a l'Índex d'oportunitats de negoci internacionals 2022. Font: ACCIÓ

Oportunitats de negoci internacional a Croàcia (IV)



Agricultura

Oportunitats en equipament agrari i inputs intermedis a Croàcia.

Croàcia compta amb aproximadament 1,3 milions d'hectàrees de cultiu i més de 2 milions d'hectàrees de boscos, a més de condicions idònies per al desenvolupament de l'agricultura i recursos forestals. Croàcia compta amb una molt limitada oferta d'equipament agrari. El país està immers en un procés de modernització del camp, impulsat per fons europeus. Hi ha interessants oportunitats en equipament i eines, així com inputs agraris, també per a aquells adaptats al cultiu de producte eco/bio, les explotacions del qual als principals mercats de la UE estan a l'alça.

Nota: Oportunitats ordenades en base a l'Índex d'oportunitats de negoci internacionals 2022. Font: ACCIÓ

Nota econòmica

ACCIÓ

Generalitat de Catalunya



Els continguts d'aquest document estan subjectes a una llicència Creative Commons. Si no se n'indica el contrari, se'n permet la reproducció, distribució i comunicació pública sempre que se'n citi l'autor, no se'n faci un ús comercial i no se'n distribueixin obres derivades. Podeu consultar un resum dels termes de la llicència a: <https://creativecommons.org/licenses/by-nc-nd/4.0/>

Realització

Unitat d'Estratègia i Intel·ligència Competitiva d'ACCIÓ



Passeig de Gràcia, 129
08008 Barcelona

accio.gencat.cat
catalonia.com

 @accio_cat

 @catalonia_ti

Més informació sobre el país:

<https://www.accio.gencat.cat/ca/paisos/europa-oriental-i-asia-central/croacia/>

