

Setembre 2022

Nota econòmica

Dinamarca



Dinamarca: Dades generals

Dades Generals

Superfície	43.094 km ²
Població	5,8 milions de persones
Densitat de població	145,8 hab./km ²
Idioma	Danès, feroès, groenlandès, alemany (minoritari), anglès (segona llengua predominant)
Moneda	Corona danesa, 1 EUR = 7,44 DKK (tipus de canvi mig 2021)
Esperança de vida	81,7 anys
Religió	Evangèlica luterana (oficial, 74,7%) Musulmana (5,5%) Altres o cap (19,8%)
Taxa d'alfabetització + 15 anys	n/d plena alfabetització



Font: The World Factbook (CIA), WEO (FMI), World Bank, UIS Statistics (UNESCO), BCE

Dinamarca: Quadre macroeconòmic i infraestructures

Quadre Macroeconòmic 2021

Creixement econòmic	2021: 4,1%	2022: 2,3% (e)	2022: 1,7% (e)
PIB (PPP)	373.450 M\$		
Agricultura	1,3%		
Indústria	22,9%		
Serveis	75,8%		
PIB per càpita (PPP)	63.946,4 \$		
Inflació	1,9%		
Taxa d'atur	5,1%		
Deute públic	37,3% del PIB (e)		
Balança compte corrent	8,4% del PIB		
Risc creditici	AAA		

Infraestructures

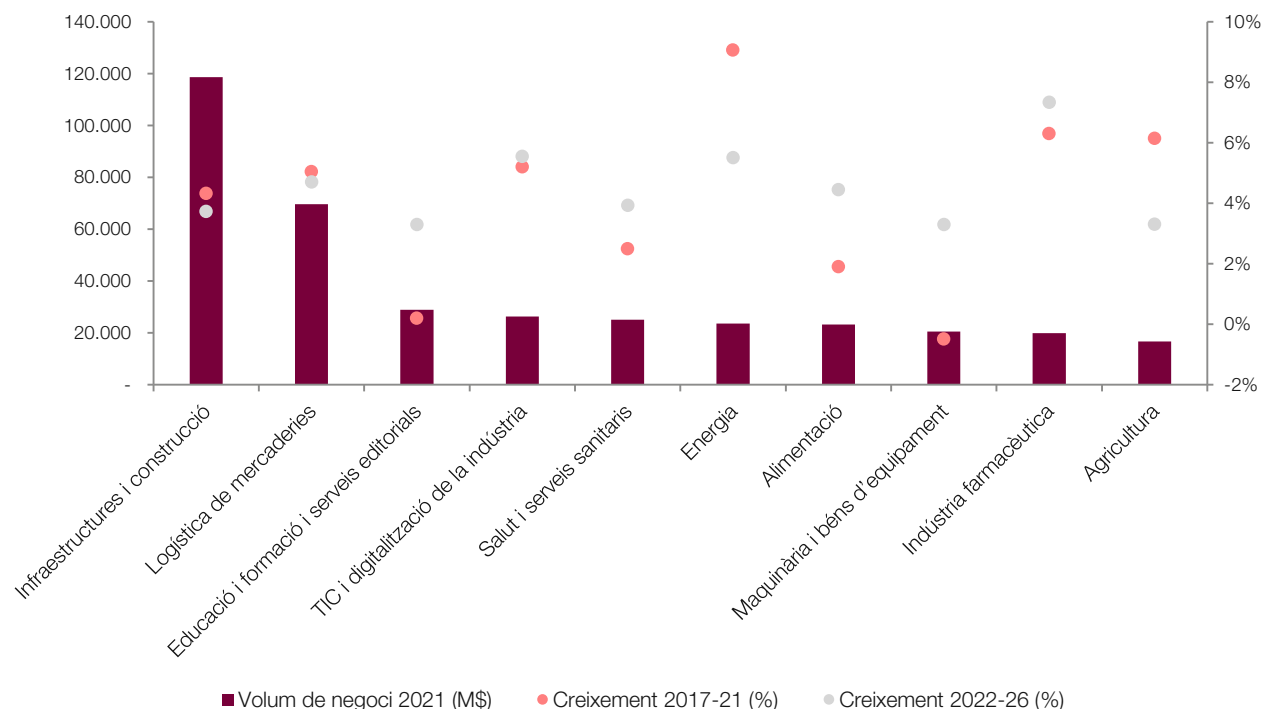
Aeroports	28
Aeroport principal	Copenhage-Kastrup Airport
Xarxa ferroviària	3.476 km
Carreteres	74.558 km
Ports principals	Aarhus, Copenhagen, Fredericia, Kalundborg

Font: The World Factbook (CIA), WEO (FMI), S&P

(e) estimació

Dinamarca: Sectors per volum de negoci

Principals sectors per volum de negoci, 2021



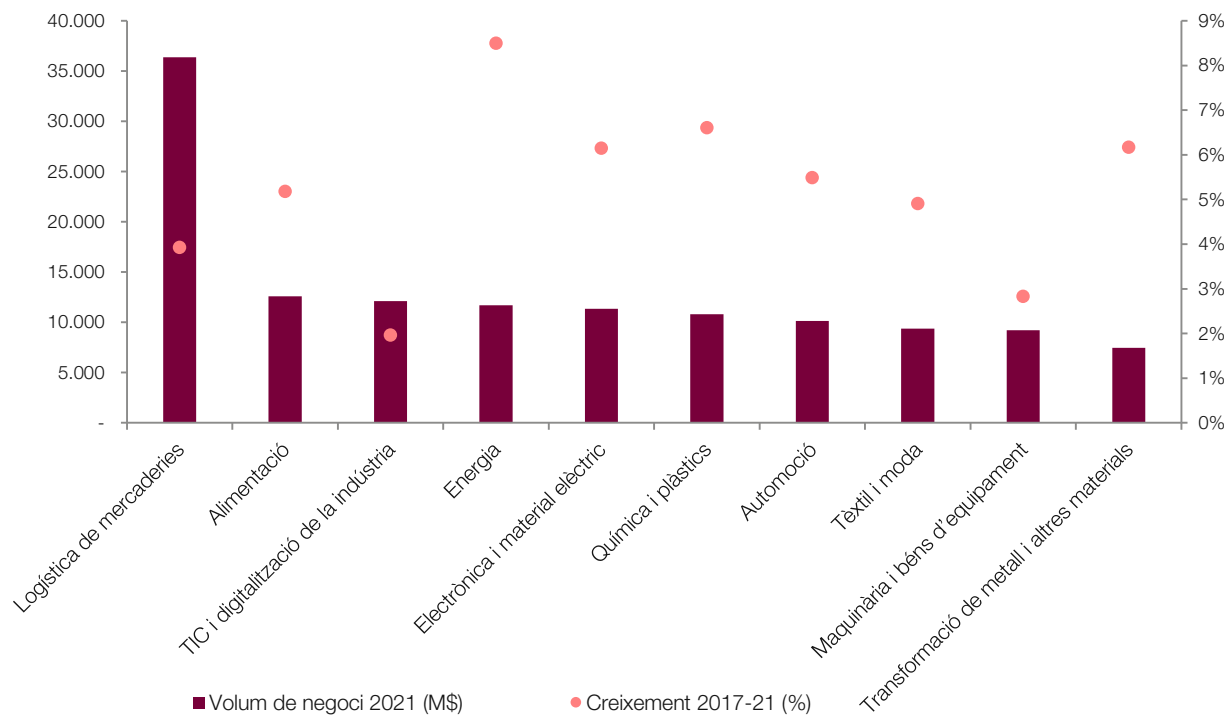
Font: ACCIÓ a partir d'Euromonitor

Principals sectors per creixement del volum de negoci, 2022-26

Sectors	Creixement 2022-26	Creixement 2017-21
Biotecnologia	8,72%	3,47%
Serveis de mobilitat	8,06%	8,53%
Indústria farmacèutica	7,35%	6,30%
TIC i digitalització de la indústria	5,56%	5,21%
Energia	5,51%	9,07%
Residus	4,88%	2,76%
Logística de mercaderies	4,71%	5,05%
Electrònica i material elèctric	4,51%	3,34%
Alimentació	4,45%	1,90%
Aigua	4,26%	2,89%

Dinamarca: Sectors per volum d'importacions

Principals sectors per volum d'importacions, 2021



Font: ACCIÓ a partir d'Euromonitor

Principals sectors per creixement del volum d'importacions, 2017-21

Sectors	Creixement 2017-21
Cultura	60,56%
Salut animal	59,69%
Salut i serveis sanitaris	59,69%
Educació i formació i serveis editorials	19,21%
Altres indústries del transport	16,05%
Audiovisual	14,95%
Esports	10,82%
Residus	9,39%
Energia	8,49%
Biotecnologia	8,26%

Dinamarca: Proveïdors principals

Proveïdors principals, 2021 (% sobre total importacions)



Alemanya
20,6%



Suècia
12,6%



Països Baixos
8,2%



Xina
8,1%

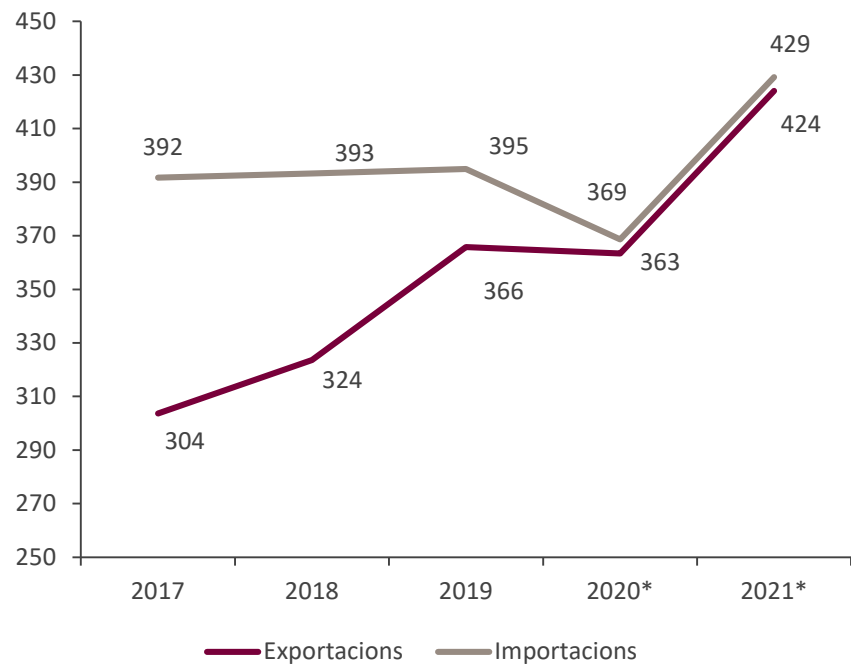


Polònia
4,4%

Font: ITC-Trademap



Relacions comercials Catalunya – Dinamarca



Nota: Dades en milions d'euros

*Dades provisionals

Font: ACCIÓ a partir de l'ICEX



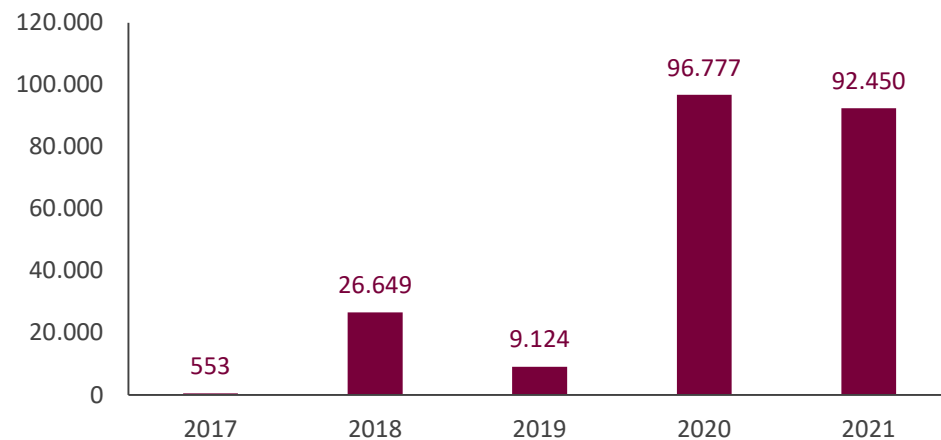
959 empreses exportadores regulars a Dinamarca.

	Exportacions	Importacions
Taxa de variació 2021/2010	16,7%	16,4%
Principals productes (pes s/total exportat/importat al país en %)	Vehicles (15,6%) Carn (principalment de porc, 13,4%) Prod. farmacèutics (8,4%)	Maquinària (16,5%) Formatge (10,3%) Prod. farmacèutics (8,0%)
Exportacions/importacions catalanes al país s/total exportat/importat per Catalunya (pes en %)	0,5%	0,5%
Exportacions/importacions catalanes al país s/total exportat/importat al país per Espanya (pes en %)	19,7%	20,3%

Inversió estrangera (I)

Dinamarca a Catalunya

Evolució de la inversió (milers d'euros)



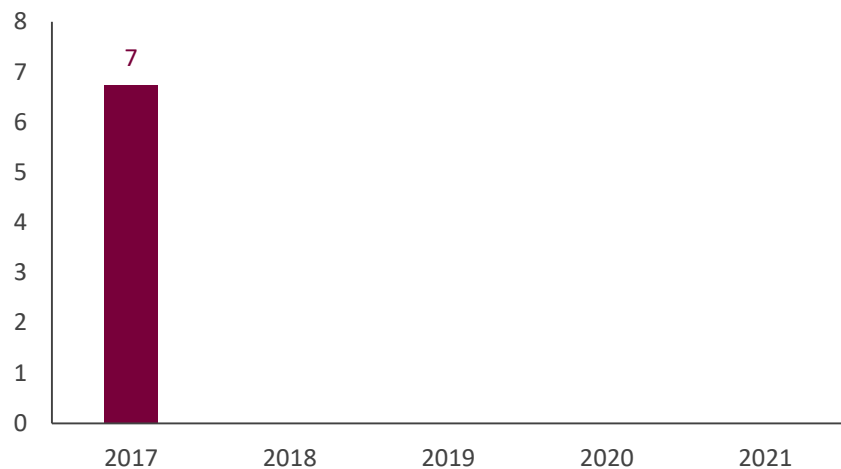
- La **inversió de Dinamarca a Catalunya** ha estat de **225,6** milions d'euros en els darrers cinc anys. Va destacar especialment l'any 2020, amb **96,8** M€ (fonamentalment en activitats immobiliàries i en activitats annexes al transport), i l'any 2021, amb **92,5** M€ .
- El **88,7%** de la Inversió Estrangera Directa (IED) rebuda de Dinamarca el 2021 correspon a activitats annexes al transport.
- La inversió de Dinamarca el 2021 representa el **3,0%** del total de la inversió rebuda per Catalunya i el **85,2%** del total invertit a l'Estat espanyol des de Dinamarca.

Font: ACCIÓ a partir de Datainves-Ministerio de Industria, Comercio y Turismo

Inversió estrangera (II)

Catalunya a Dinamarca

Evolució de la inversió (milers d'euros)



- La **inversió de Catalunya a Dinamarca** ha estat pràcticament inexistent en els darrers cinc anys, amb tan sols **6.740** euros el 2017, en comerç. El 2021 ha estat nul·la.

Font: ACCIÓ a partir de Datainves-Ministerio de Industria, Comercio y Turismo

Empreses catalanes establertes a Dinamarca

32 filials catalanes de 27 empreses matriu

- ROCA CORPORACIÓN EMPRESARIAL SA
- PUNTO FA SL (MANGO)
- COMSA CORPORACIÓN DE INFRAESTRUCTURAS SL
- ALMIRALL SA
- HIPRA SA
- ESBELT SA
- WHITEFIN CONTRACTING SOLUTIONS SL
- FRAPONT SA

Nota: les dades inclouen empreses catalanes que tenen com a mínim una filial a l'exterior en la qual participen amb una inversió mínima del 10% del capital de la filial. A efectes d'aquest càlcul, es considera empresa catalana aquella que té la seu social a Catalunya, independentment de l'origen del seu capital (pot ser estranger). Les darreres dades agregades disponibles corresponen a 2022.



Empreses daneses establertes a Catalunya

182 filials daneses de 141 empreses matriu

- INTEGRATED SERVICE SOLUTIONS SL (*Iss Global A/S*)
- VESTAS EÓLICA SA (*Vestas Wind Systems A/S*)
- DSV AIR & SEA SAU (*DSV Panalpina A/S*)
- APM TERMINALS BARCELONA S.L. (*A.P. Møller-Maersk A/S*)
- PINTURAS HEMPEL SA (*Hempel Fonden*)
- LABORATORIOS LEO PHARMA (*Leo Fondet*)
- DSV SOLUTIONS SPAIN SA (*Dsv A/S*)
- ISS FACILITY SERVICES SA (*ISS A/S*)
- JENSEN SPAIN SL. (*Jensen Industrial Group A/S*)
- CORSA PETFOOD SL (*LGI Denmark APS*)

Nota: les dades inclouen empreses estrangeres establertes a Catalunya. A efectes d'aquest càlcul, es considera empresa estrangera aquella que té un establiment permanent a Catalunya, independentment de si hi té la seva seu social (pot estar fora de Catalunya) i té un mínim del 50% de capital d'origen estranger. Entre parèntesis les empreses matriu. Les darreres dades agregades disponibles corresponen a 2022.



Oportunitats de negoci internacional a Dinamarca (I)



Alimentació

Els danesos tenen la quota més alta d'aliments ecològics

El 2019 un 12% de la quota de mercat eren productes ecològics certificats i hi ha una projecció que aquests segueixin creixent. Els danesos són els que tenen la quota de mercat d'aliments ecològics més alta del món. Cada vegada són més els supermercats que augmenten l'oferta d'aliments ecològics i es preveu que el seu consum segueixi creixent en els propers anys. A més del potencial dels aliments ecològics, dins el sector de l'alimentació també hi ha interès pel menjar preparat, *snacks* i productes saludables i de qualitat.

El desenvolupament veloç de la mobilitat elèctrica.

Durant molts anys hi ha hagut un gran interès a reduir les emissions de gasos d'efecte hivernacle i el país ha estat un referent en la planificació de la mobilitat urbana. En tots els països nòrdics hi ha incentius per part dels governs per promocionar la compra de vehicles elèctrics i també per implantar-los en el transport públic, per exemple, busos elèctrics. També hi ha interès en solucions per complementar el transport públic, es busquen, entre d'altres, la viabilitat de vehicles autònoms en *Last Mile Solution*. Gràcies als esforços de govern, més del 60% de les persones que viuen i treballen a Copenhaguen es desplacen cada dia amb bicicleta.



Automoció

Nota: Oportunitats ordenades en base a l'Índex d'oportunitats de negoci internacionals 2022. Font: ACCIÓ

Oportunitats de negoci internacional a Dinamarca (II)



Indústria farmacèutica

Dinamarca és líder mundial en el sector de les ciències de la vida.

La indústria a Dinamarca és líder mundial en despeses d'inversió i desenvolupament, proves clíniques i desenvolupament de fàrmacs. La presència de les empreses Novo Nordisk, Lundbeck i LEO Pharma crea un ecosistema òptim per a aquesta indústria a Dinamarca, que suposa un 12% de les exportacions daneses amb una facturació de prop de 82.000 milions d'euros. Una sèrie de condicions favorables signifiquen que el descobriment i desenvolupament de fàrmacs ràpids, segurs i rendibles és una realitat a Dinamarca, que també és un dels països més ràpids en aprovar assajos clínics.

Dinamarca és líder en el tractament del plàstic i en R+D

Dinamarca continua sent un dels països líders quant a la gestió nacional dels plàstics, així com a la recerca en avenços químics per a tractar-los. Des de fa anys, Dinamarca ha aconseguit implantar un sistema nacional de reciclatge i tractament dels plàstics que funciona en tots els sentits. Això ha estat possible en gran part gràcies a la considerable inversió en R+D en ciència, amb el sector de la química com un dels més importants.



Química i plàstics

Nota: Oportunitats ordenades en base a l'Índex d'oportunitats de negoci internacionals 2022. Font: ACCIÓ

Oportunitats de negoci internacional a Dinamarca (III)



**TIC i
digitalització
de la
indústria**

Dinamarca, el nou hub digital dels nòrdics.

Dinamarca se situa entre els primers pel que fa a adopció tecnològica, buscant sempre solucions tecnològiques eficients. Des de tenir més sensors d'internet de les coses per càpita del món, el sector públic més digitalitzat fins a algunes de les empreses tecnològiques més emocionants. El 2018, el govern danès va llançar l'"Estratègia de creixement digital", un programa dirigit a establir Dinamarca com a hub digital. El govern va reconèixer que, si Dinamarca pot crear les condicions adequades perquè les empreses daneses utilitzin les tecnologies més noves, tots els danesos i la nació en general poden obtenir beneficis de la transformació digital. A aquesta estratègia se li assigna un total de 134 milions d'euros entre el 2018 i el 2025 i 10 milions d'euros a més a l'any.

Dinamarca i els videojocs: una nova onada d'èxit.

El sector dels videojocs a Dinamarca està creixent i els indicadors apunten cap a un potencial aprofitable, amb inversions superiors als 188 milions d'euros en el sector durant l'últim any i un nombre d'ingressos i beneficis en constant augment. Els videojocs i els desenvolupadors de jocs danesos estan experimentant un nou nivell d'èxit financer, amb un nombre d'ingressos, exportacions i beneficis en constant augment, especialment durant els últims anys i mesos. A més, els nous sistemes i interfícies mostren potencial per al país. D'altra banda, hi ha marge de millora quant a l'atracció de talent local i inversió, fet que fa que el sector dels videojocs a Dinamarca necessiti sinèrgies i projectes multidisciplinaris amb altres regions i països que complementin les seves necessitats més immediates derivades del creixement.



Videojocs

Nota: Oportunitats ordenades en base a l'Índex d'oportunitats de negoci internacionals 2022. Font: ACCIÓ

Oportunitats de negoci internacional a Dinamarca (IV)



Residus

Dinamarca, l'exemple a seguir del sector del reciclatge.

Dinamarca es posiciona com un dels exemples a seguir per la resta de països de la UE quant a reciclatge i transició ecològica. La inversió i la gestió dels residus des de Copenhaguen ha aconseguit reciclar i reutilitzar de manera que només el 5% dels residus acaben als abocadors. D'aquesta manera, el sistema de gestió de residus és dels més pioners i avançats del món, però té marge per a sinèrgies, potencial de cooperació i projectes amb entitats i empreses internacionals.

Innovació i independència dels combustibles fòssils.

Des dels anys 70, Dinamarca prioritza el sector energètic per no ser dependent d'altres països proveïdors de combustible i per crear indústria pròpia. S'ha apostat molt per aquest sector per ser independent d'altres països i crear una indústria verda. El sector elèctric es basa principalment en energies renovables. El 80% de l'electricitat produïda al país prové de les energies renovables: 57% de l'energia eòlica, 20% de la biomassa i altres energies renovables combustibles i 3% de l'energia solar.



Energia

Nota: Oportunitats ordenades en base a l'Índex d'oportunitats de negoci internacionals 2022. Font: ACCIÓ

Oportunitats de negoci internacional a Dinamarca (V)



Serveis de mobilitat

Copenhaguen, ciutat d'avantguarda en l'àmbit de les ciutats intel·ligents.

Dinamarca figura entre els països on més avenços es poden veure dins de l'àmbit de les ciutats intel·ligents i està considerat com el laboratori d'Europa. L'àrea metropolitana de Copenhaguen és una ciutat intel·ligent pionera. La ciutat s'utilitza com a laboratori viu per provar tecnologies intel·ligents per fer front als canvis de la urbanització i el canvi climàtic. Aquí, s'estan provant i desenvolupant una multitud de noves tecnologies i solucions intel·ligents en els sectors de TIC, Cleantech, la construcció i el transport sostenible.

Nota: Oportunitats ordenades en base a l'Índex d'oportunitats de negoci internacionals 2022. Font: ACCIÓ

Nota econòmica

ACCIÓ

Generalitat de Catalunya



Els continguts d'aquest document estan subjectes a una llicència Creative Commons. Si no se n'indica el contrari, se'n permet la reproducció, distribució i comunicació pública sempre que se'n citi l'autor, no se'n faci un ús comercial i no se'n distribueixin obres derivades. Podeu consultar un resum dels termes de la llicència a: <https://creativecommons.org/licenses/by-nc-nd/4.0/>

Realització

Unitat d'Estratègia i Intel·ligència Competitiva d'ACCIÓ



Passeig de Gràcia, 129
08008 Barcelona

accio.gencat.cat
catalonia.com

 @accio_cat

 @catalonia_ti

Més informació sobre el país:

<https://www.accio.gencat.cat/ca/paisos/europa-occidental/dinamarca/>

