

Novembre 2021

Nota econòmica

Equador



Equador: Dades generals

Dades Generals

Superfície	283.561 km ²
Població	17,5 milions de persones
Densitat de població	71,0 hab./km ²
Idioma	Espanyol (oficial, 93,0%) Quítxua (4,1%) Altres (2,9%)
Moneda	Dòlar americà, 1 EUR = 1,14 USD (tipus de canvi mig 2020)
Esperança de vida	77,8 anys
Religió	Catòlica romana (74,0%) Evangèlica (10,4%) Altres (7,6%) Ateus (7,9%)
Taxa d'alfabetització + 15 anys	93,6%

Font: The World Factbook (CIA), WEO (FMI), World Bank, UIS Statistics (UNESCO), BCE



Equador: Quadre macroeconòmic i infraestructures

Quadre Macroeconòmic 2020

Creixement econòmic	2020: -7,8%	2021: 2,8% (e)	2022: 3,5% (e)
PIB (PPP)	192.219 M\$		
Agricultura	6,7%		
Indústria	32,9%		
Serveis	60,4%		
PIB per càpita (PPP)	10.977,3 \$		
Inflació	-0,3%		
Taxa d'atur	5,3%		
Deute públic	61,2% del PIB		
Balança compte corrent	2,5% del PIB		
Risc creditici	B-		
Doing Business	129/190		

Font: The World Factbook (CIA), WEO (FMI), World Bank, S&P

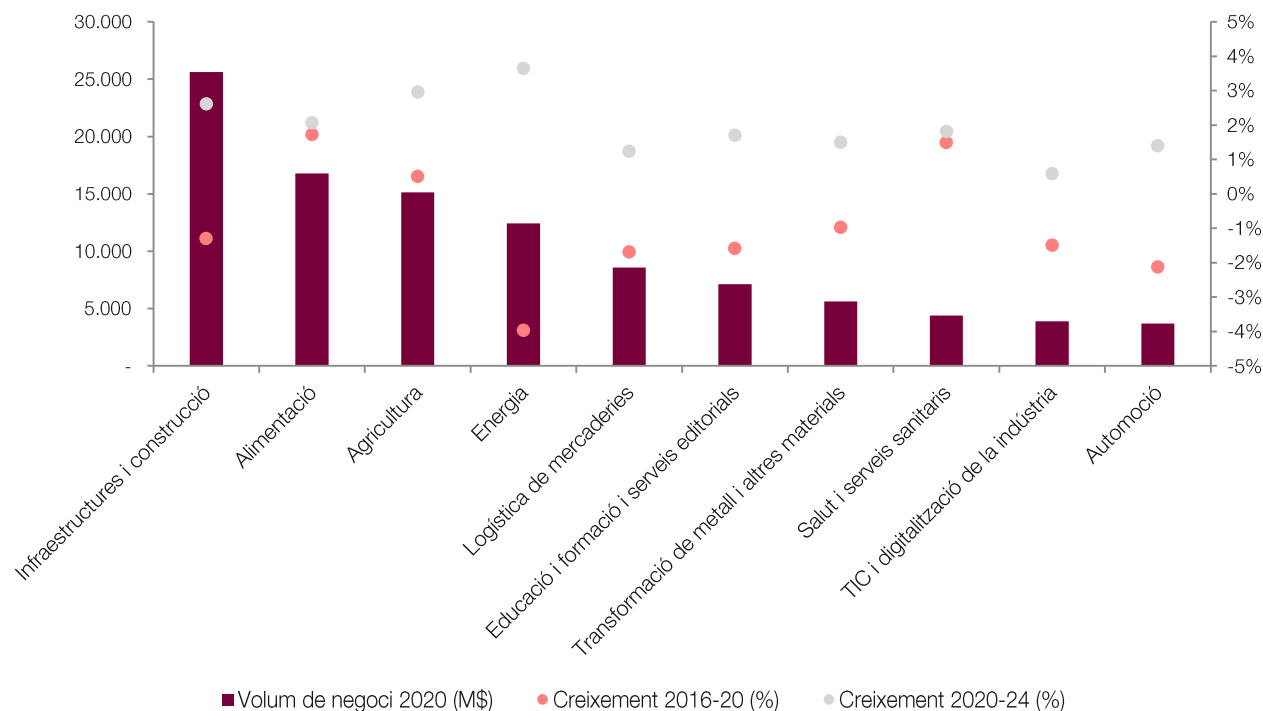
(e) estimació

Infraestructures

Aeroports	104
Aeroport principal	Aeroport Internacional Mariscal Sucre de Quito
Xarxa ferroviària	965 km
Carreteres	43.216 km
Ports principals	Esmeraldas, Manta, Puerto Bolivar, Guayaquil

Equador: Sectors per volum de negoci

Principals sectors per volum de negoci, 2020



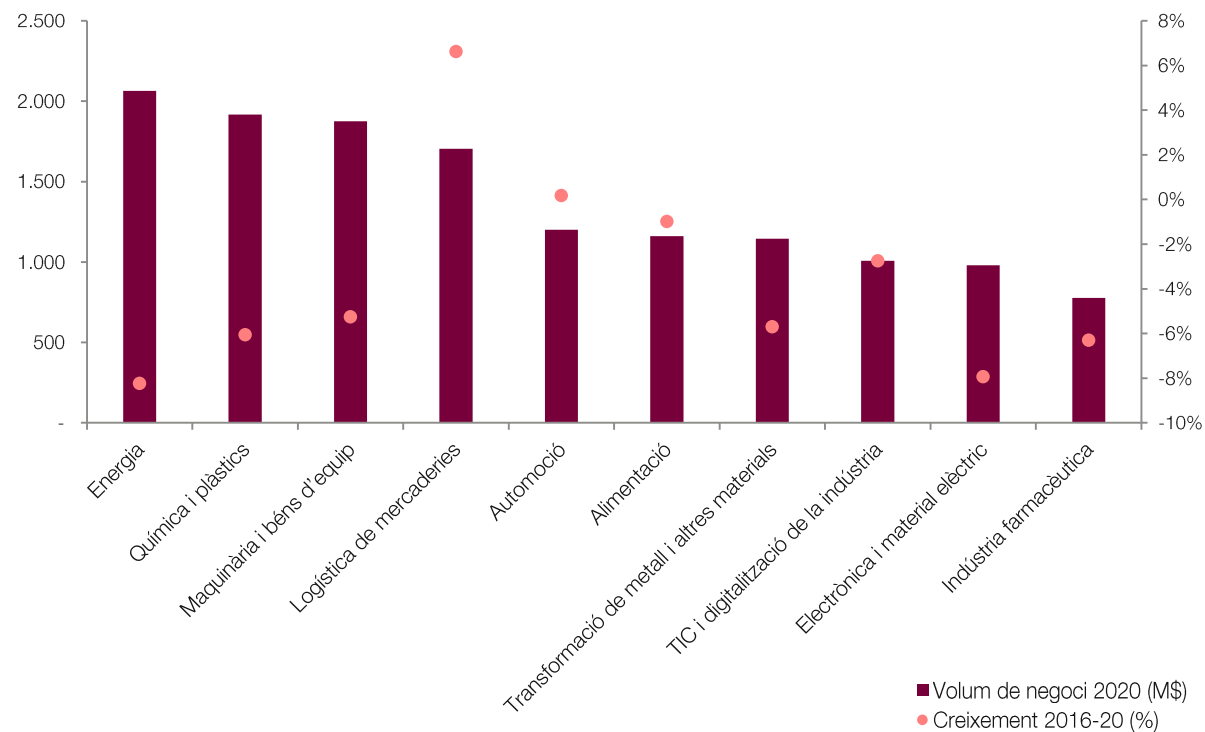
Font: ACCIÓ a partir d'Euromonitor

Principals sectors per creixement del volum de negoci, 2021-25

Sectors	Creixement 2021-25	Creixement 2016-20
Mobilitat ferroviària	5,07%	-1,63%
Aigua	3,81%	1,27%
Energia	3,66%	-3,97%
Matèries primeres	3,17%	-4,99%
Biotecnologia	3,13%	-0,26%
Agricultura	2,96%	0,50%
Infraestructures i construcció	2,62%	-1,30%
Packaging	2,32%	-1,88%
Indústria farmacèutica	2,31%	-0,96%
Electrònica i material elèctric	2,30%	-0,84%

Equador: Sectors per volum d'importacions

Principals sectors per volum d'importacions, 2020



Font: ACCIÓ a partir d'Euromonitor

Principals sectors per creixement del volum d'importacions, 2016-20

Sectors	Creixement 2016-20
Serveis de mobilitat	11,84%
Biotecnologia	11,84%
Cultura	9,62%
Audiovisual	8,67%
Logística de mercaderies	6,62%
Turisme i oci	5,00%
Vins, caves i begudes	3,07%
Esports	3,00%
Hàbitat	1,03%
Automoció	0,18%

Equador: Proveïdors principals

Proveïdors principals, 2020 (% sobre total importacions)



Estats Units
22,3%



Xina
22,2%



Colòmbia
8,3%



Brasil
3,7%

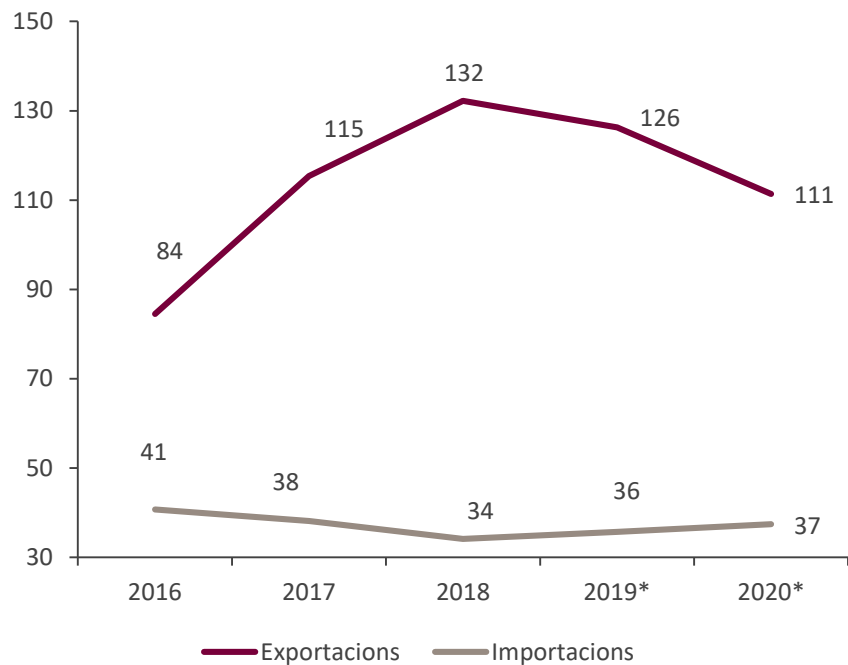


Perú
3,4%

Font: ITC-Trademap



Relacions comercials Catalunya – Equador



Nota: Dades en milions d'euros

*Dades provisionals

Font: ACCIÓ a partir de l'ICEX



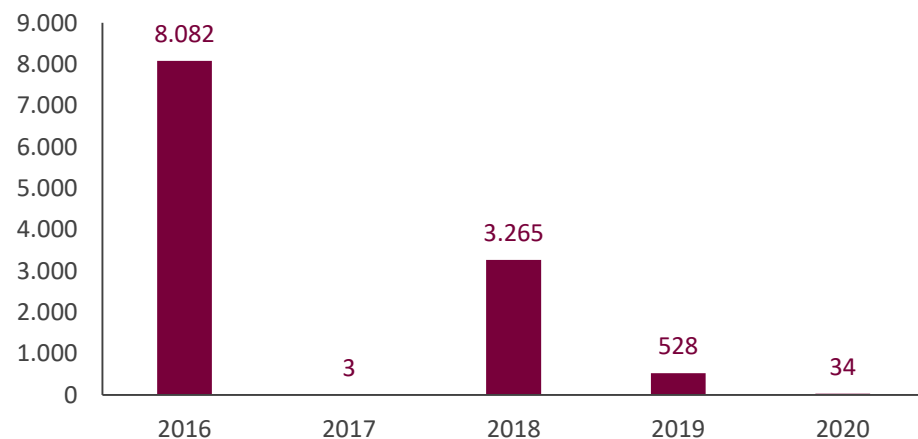
1.509 empreses exportadores a Equador, de les quals **472** són exportadores regulars.

	Exportacions	Imports
Taxa de variació 2020/2019	-11,8%	4,8%
Principals productes (pes s/total exportat/importat al país en %)	Maquinària (17,9%) Prod. químics (7,8%) Matèries colorants (5,9%)	Conserves de peix (25,3%) Cacau (21,7%) Crustacis (15,1%)
Exportacions/imports catalanes al país s/total exportat/importat per Catalunya (pes en %)	0,2%	<0,1%
Exportacions/imports catalanes al país s/total exportat/importat al país per Espanya (pes en %)	29,7%	7,2%

Inversió estrangera (I)

Equador a Catalunya

Evolució de la inversió (milers d'euros)



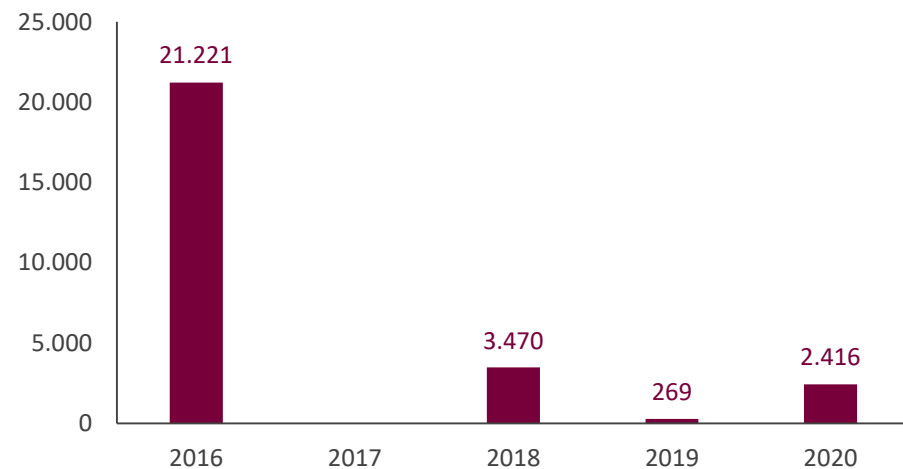
- La **inversió d'Equador a Catalunya** ha estat d'**11,9** milions d'euros en els darrers cinc anys. Va destacar especialment el 2016, amb **8,1** milions d'euros (indústria de l'alimentació), i el 2018, amb **3,3** milions d'euros (activitats immobiliàries). La inversió el 2020 va ser de tan sols **33.910** euros.
- La totalitat de la Inversió Estrangera Directa (IED) rebuda de Equador el 2020 correspon a comerç.
- La inversió d'Equador el 2020 representa una part insignificant tant del total de la inversió rebuda per Catalunya com del total invertit a l'Estat espanyol des d'Equador.

Font: ACCIÓ a partir de Datainves-Ministerio de Industria, Comercio y Turismo

Inversió estrangera (II)

Catalunya a Equador

Evolució de la inversió (milers d'euros)



- La **inversió de Catalunya a Equador** ha estat de **27,4** milions d'euros en els darrers cinc anys. Va destacar especialment el 2016, amb **21,2** milions d'euros, destinats a la indústria de l'alimentació. La inversió al 2020 va ser de **2,4** milions d'euros.
- La totalitat de la inversió de Catalunya a Equador el 2020 correspon a la indústria de l'alimentació.
- La inversió de Catalunya a Equador el 2020 representa el **0,1%** del total de la inversió realitzada per Catalunya, i el **4,2%** del total invertit des de l'Estat espanyol a Equador.

Font: ACCIÓ a partir de Datainves-Ministerio de Industria, Comercio y Turismo

Empreses catalanes establertes a Equador

42 filials catalanes de 31 empreses matriu

- SEIDOR SA
- EDITORIAL PLANETA SA
- YANBAL INTERNATIONAL ENTERPRISES SLU
- TEMPEL SA
- DIVASA FARMAVIC SA
- GABINETE DE PRENSA INFORPRESS SL
- FUTURECO BIOSCIENCE SA
- IDP INGENIERIA Y ARQUITECTURA IBERIA SL
- LITOCLEAN SL

Nota: les dades inclouen empreses catalanes que tenen com a mínim una filial a l'exterior en la qual participen amb una inversió mínima del 10% del capital de la filial. A efectes d'aquest càlcul, es considera empresa catalana aquella que té la seu social a Catalunya, independentment de l'origen del seu capital (pot ser estranger). () S'exclouen dels exemples del llistat aquelles empreses amb filials a l'estranger que tot i tenir presència a Catalunya tenen una participació estrangera igual o superior al 50% del seu capital.*



Empreses equatorianes establertes a Catalunya

2 filials equatorianes de 2 empreses matriu

- BANCO PICHINCHA ESPAÑA, SA (*Banco Pichincha*)
- INAEXPO EUROPE SL (*Procesadora Nacional de Alimentos C.A. Pronaca*)

Nota: les dades inclouen empreses estrangeres establertes a Catalunya. A efectes d'aquest càlcul, es considera empresa estrangera aquella que té un establiment permanent a Catalunya, independentment de si hi té la seva seu social (pot estar fora de Catalunya) i té un mínim del 50% de capital d'origen estranger. Entre parèntesis les empreses matriu. Les darreres dades agregades disponibles corresponen a 2019.



Oportunitats de negoci internacional a Equador (I)



Maquinària i béns d'equip

Oportunitats en tecnologies per a l'agroindústria a l'Equador.

El país està altament vinculat al sector, ja que tradicionalment ha estat un país productor orientat a les matèries primeres. Per tant, requereix tecnologia, béns, maquinària i biotecnologia verda per al desenvolupament del sector. A més, el sector demanda tecnologia per afegir valor a l'oferta exportable agroindustrial, ja sigui per a la millora de processos productius, per al desenvolupament de nous productes o per a l'accés de mercats exteriors, com entrades, maquinària per a la transformació d'aliments i embalatge.

Demanda de productes químics intermedis per a processos industrials.

L'Equador disposa d'una producció significativa de petroli i d'una indústria d'hidrocarburs. Amb tot, la indústria demanda productes químics d'altas prestacions que optimitzin els processos productius i respectin el medi ambient. També hi ha demanda de productes finals que incorporin valor afegit i que serveixin per millorar les característiques o per allargar la vida útil dels productes, com és el cas dels mobles i la fusta. En total, la importació de productes químics sempre ha representat més d'un 10 % del total de les importacions del país.



Química i plàstics

Nota: Oportunitats ordenades en base a l'Índex d'oportunitats de negoci internacionals 2021. Font: ACCIÓ

Oportunitats de negoci internacional a Equador (II)



Salut i
serveis
sanitaris

Necessitat d'importar instruments mèdics i per a laboratoris.

Com que no existeix una producció nacional, la pràctica totalitat dels productes de salut i instruments mèdics que es comercialitzen a l'Equador s'importen. L'Equador requereix millorar la seva tecnologia en el camp hospitalari per poder millorar la seva oferta sanitària, no només en l'àmbit públic, sinó també en l'àmbit privat, on cal diversificar i ampliar la qualitat i el temps de tractament respecte al sistema públic.

Nota: Oportunitats ordenades en base a l'Índex d'oportunitats de negoci internacionals 2021. Font: ACCIÓ

Nota econòmica

ACCIÓ

Generalitat de Catalunya



Els continguts d'aquest document estan subjectes a una llicència Creative Commons. Si no se n'indica el contrari, se'n permet la reproducció, distribució i comunicació pública sempre que se'n citi l'autor, no se'n faci un ús comercial i no se'n distribueixin obres derivades. Podeu consultar un resum dels termes de la llicència a: <https://creativecommons.org/licenses/by-nc-nd/4.0/>

Realització

Unitat d'Estratègia i Intel·ligència Competitiva d'ACCIÓ



Passeig de Gràcia, 129
08008 Barcelona

accio.gencat.cat
catalonia.com

 @accio_cat

 @catalonia_ti

Més informació sobre el país:

<https://www.accio.gencat.cat/ca/paisos/america-del-sud/equador/>

