

Gener del 2025

Nota Econòmica Estònia



Estònia: Dades generals

Dades Generals

Superfície	45.228 km ²
Població	1,4 milions de persones
Densitat de població	31,6 hab./km ²
Idioma	Estonià (oficial, 67,2%) Rus (28,5%) Altres (3,7%) Sense especificar (0,6%)
Moneda	Euro
Esperança de vida	78,4 anys
Religió	Ortodoxa (16,5%) Protestant (9,2%) Altres (3,0%) Cap (58,4%)
Taxa d'alfabetització + 15 anys	99,9%



Font: The World Factbook (CIA), WEO (FMI), World Bank, BCE

Estònia: Quadre macroeconòmic i infraestructures

Quadre Macroeconòmic 2023

Creixement econòmic	2023: -3,0%	2024: -0,9% (e)	2025: 1,6% (e)
PIB (PPP)	64.579 M\$		
Agricultura	1,9%		
Indústria	21,7%		
Serveis	64,5%		
PIB per càpita (PPP)	47.128,0 \$		
Inflació	9,1%		
Taxa d'atur	6,4% (e)		
Deute públic	19,3% del PIB		
Balança compte corrent	-1,7% del PIB		
Risc creditici	A+		

Infraestructures

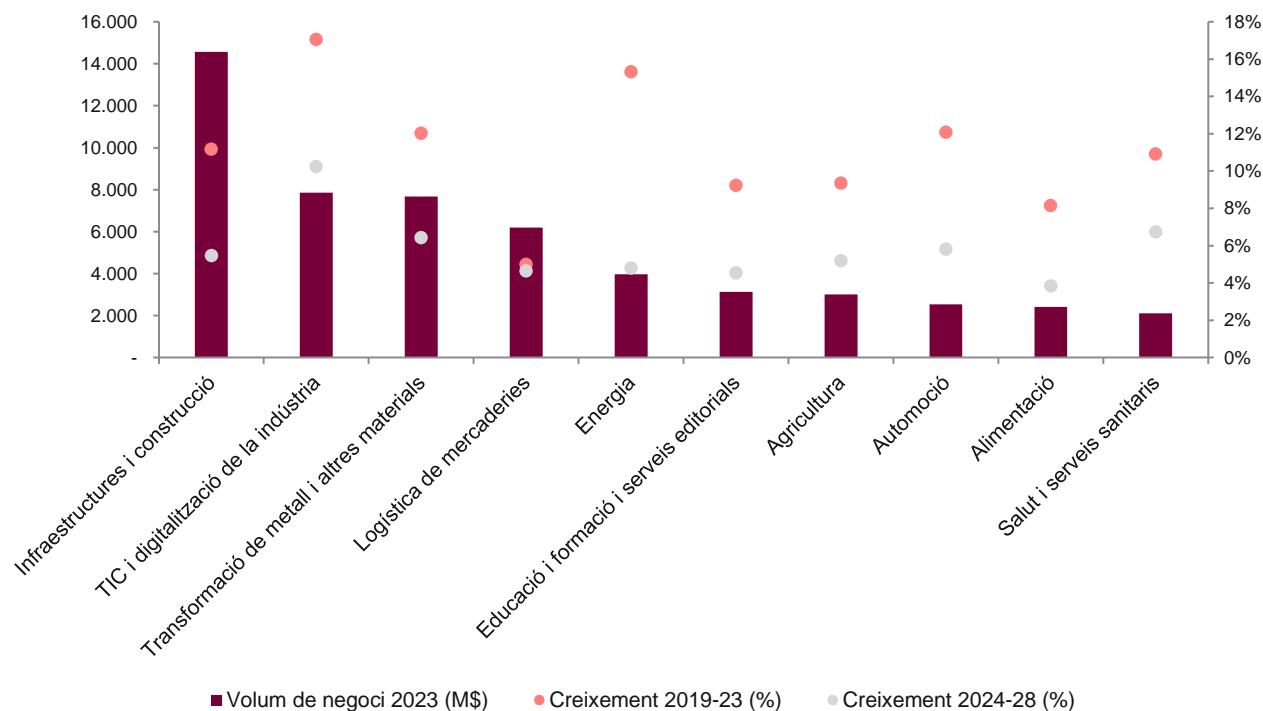
Aeroports	26
Aeroport principal	Lennart Meri Tallinn Airport
Xarxa ferroviària	1.441 km
Carreteres	89.382 km
Ports principals	Muuga (Tallin), Paldiski Lounasadam, Paljassaare, Sillamae, Vanasadam (Tallin)

Font: The World Factbook (CIA), WEO (FMI), S&P

(e) estimació

Estònia: Sectors per volum de negoci

Principals sectors per volum de negoci, 2023



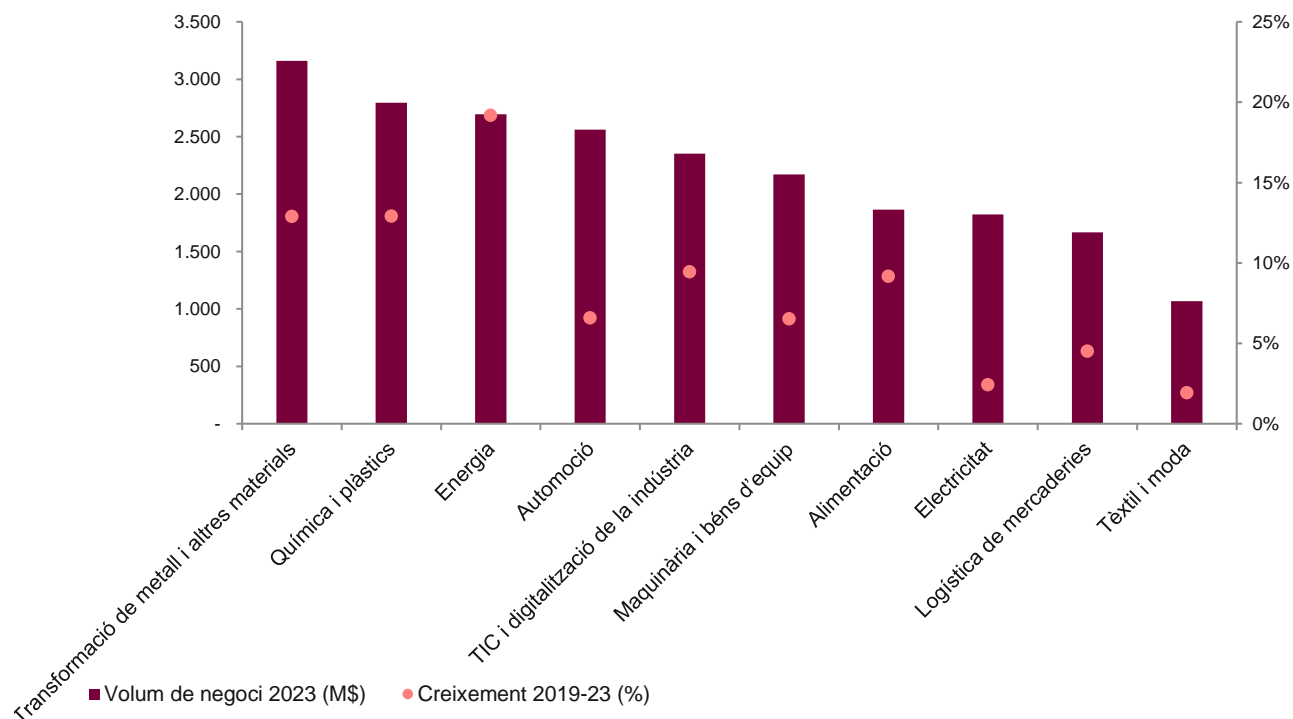
Font: ACCIÓ a partir d'Euromonitor

Principals sectors per creixement del volum de negoci, 2024-28

Sectors	Creixement 2024-28	Creixement 2019-23
Salut animal	10,99%	18,09%
Serveis de mobilitat	10,35%	18,61%
TIC i digitalització de la indústria	10,25%	17,05%
Videojocs	8,89%	6,49%
Biotecnologia	8,26%	10,33%
Maquinària i béns d'equip	7,37%	10,75%
Salut i serveis sanitaris	6,74%	10,91%
Altres indústries del transport	6,65%	11,98%
Transformació de metall i altres materials	6,43%	12,02%
Audiovisual	6,42%	11,53%

Estònia: Sectors per volum d'importacions

Principals sectors per volum d'importacions, 2023



Font: ACCIÓ a partir d'Euromonitor

Principals sectors per creixement del volum d'importacions, 2019-23

Sectors	Creixement 2019-23
Altres indústries del transport	58,81%
Residus	21,59%
Energia	19,18%
Infraestructures i construcció	19,07%
Esports	13,12%
Motocicleta i mobilitat lleugera	13,01%
Matèries primeres	12,92%
Química i plàstics	12,91%
Transformació de metall i altres materials	12,89%
TIC i digitalització de la indústria	9,44%

Estònia: Proveïdors principals

Proveïdors principals, 2023 (% sobre total importacions)



Alemanya
11,1%



Xina
9,3%



Finlàndia
8,6%



Lituània
6,6%

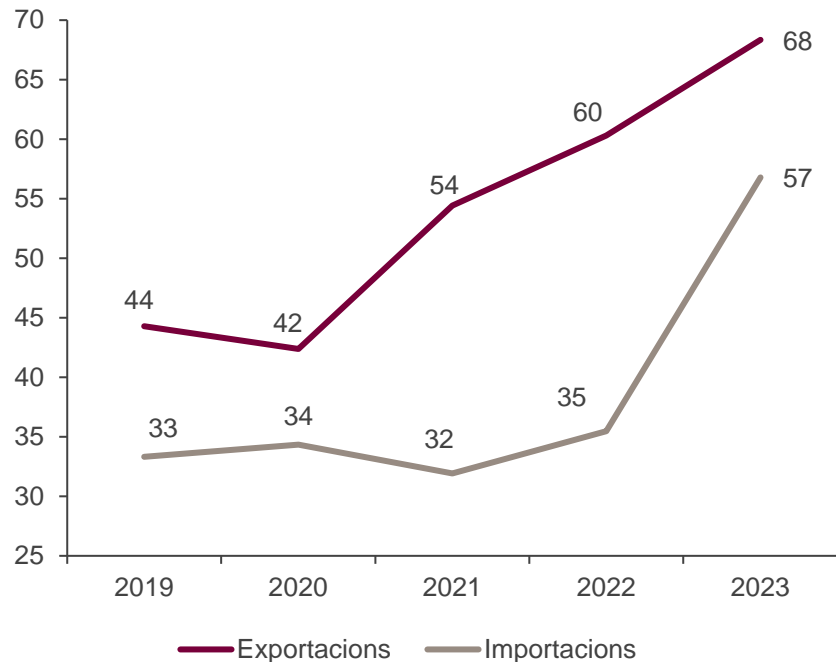


Polònia
6,4%



Font: ITC-Trademap

Relacions comercials Catalunya – Estònia



Nota: Dades en milions d'euros

Font: ACCIÓ a partir de l'ICEX



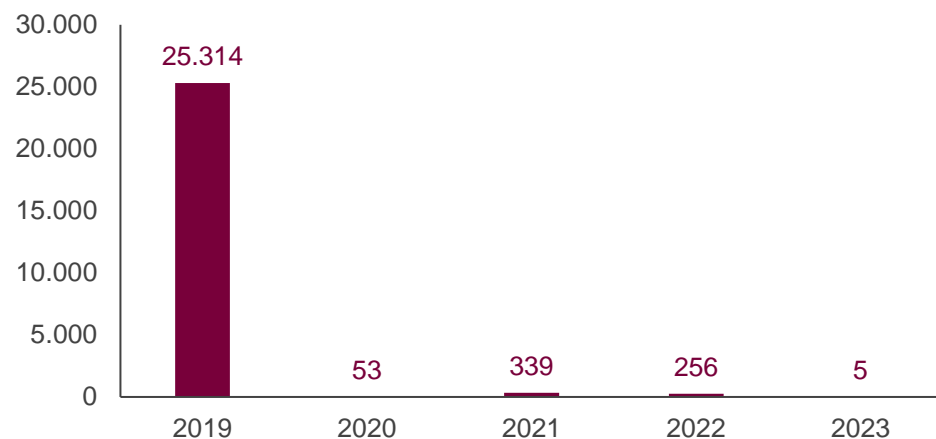
485 empreses exportadores regulars a Estònia.

	Exportacions	Importacions
Taxa de variació 2022/2023	13,3%	60,1%
Principals productes (pes s/total exportat/importat al país en %)	Aparells i material elèctrics (12,1%) Maquinària (10,9%) Plàstics (8,0%)	Blat (32,0%) Matèries colorants (13,6%) Plàstics (11,5%)
Exportacions/importacions catalanes al país s/total exportat/importat per Catalunya (pes en %)	0,1%	0,1%
Exportacions/importacions catalanes al país s/total exportat/importat al país per Espanya (pes en %)	18,5%	29,1%

Inversió estrangera (I)

Estònia a Catalunya

Evolució de la inversió (milers d'euros)



- La **inversió d'Estònia a Catalunya** ha estat de **26,0** milions d'euros en els darrers cinc anys. Va destacar especialment el 2019, amb **25,3 M€** (principalment en activitats de jocs d'atzar i apostes). La inversió el 2023 va ser pràcticament inexistent, de només **5.000** euros, fonamentalment en programació informàtica.

Font: ACCIÓ a partir de Datainvex-Ministerio de Economía, Comercio y Empresa

Inversió estrangera (II)

Catalunya a Estònia

- La **inversió de Catalunya a Estònia** ha estat pràcticament inexistent en els darrers cinc anys, de tan sols **10.100** euros en els darrers cinc anys, fonamentalment en el 2021, amb **5.000** euros en activitats de consultoria. L'any 2023 la inversió va ser insignificant.

Font: ACCIÓ a partir de Datainvex-Ministerio de Economía, Comercio y Empresa

Empreses catalanes establertes a Estònia

No hi ha principals empreses catalanes a Estònia

Nota: les dades inclouen empreses catalanes que tenen com a mínim una filial a l'exterior en la qual participen amb una inversió mínima del 10% del capital de la filial. A efectes d'aquest càlcul, es considera empresa catalana aquella que té la seu social a Catalunya, independentment de l'origen del seu capital (pot ser estranger). Les darreres dades agregades disponibles corresponen a 2022.



Empreses estonianes establertes a Catalunya

16 filials estonianes de **15** empreses matriu

- ALVING HISPAANIA S.L. (*Alving Oü*)
- CREDITSTAR SPAIN SL (*SA Financial Investments Oü*)
- EBV FINANCE SL (*Veebiserver Oü*)
- F T CONSTRUC LLORET SRL (*Estmak Capital Oü*)
- HISTORY & HERALDRY IBÉRICA SL (*History & Heraldry Europe Oü*)
- MARKIT B2B SL (*Markit Holding Aktsiaselts*)
- SMART MOBILITY SOLUTIONS S.L. (*Iomob Technologies Oü*)
- WOLF GROUP IBERICO S.A. (*Wolf Group Oü*)

Nota: les dades inclouen empreses estrangeres establertes a Catalunya. A efectes d'aquest càlcul, es considera empresa estrangera aquella que té un establiment permanent a Catalunya, independentment de si hi té la seva seu social (pot estar fora de Catalunya) i té un mínim del 50% de capital d'origen estranger.

Entre parèntesis les empreses matriu. Les darreres dades agregades disponibles corresponen a 2024.



Oportunitats de negoci internacional a Estònia



Alimentació

Interès creixent en la dieta mediterrània i en els productes bio

Tant el consumidor final com el segment horeca mostren interès per ampliar l'assortiment de productes mediterranis. Els distribuïdors solen treballar tant B2B com B2C creant els nous hàbits d'una dieta sana. Els productes italians ja han guanyat terreny a les taules dels estonians, que, tanmateix, encara no han descobert els productes catalans. Oli d'oliva, productes de xarcuteria, dolços, productes vegans, bio, orgànics, sense sucre, sense gluten ni lactosa, salses i snacks encapçalen la llista de delicatessen amb més acceptació al país. Aquesta mena de productes, com a regla general, es van introduir per la via de festivals de vi o turisme al sud d'Europa.

El sector industrial més gran d'Estònia

L'enginyeria i construcció de maquinària és el sector industrial més gran d'Estònia, amb un ecosistema dinàmic i un enfocament internacional basat en competències sostenibles i d'alta qualitat. El sector de l'enginyeria i la construcció de maquinària a Estònia no només es caracteritza per una base de competències sostenibles, amb projecció internacional i dinamisme, sinó també per productes d'alta qualitat i competitius d'inflació baixa. Pel que fa a les branques principals, trobem els metalls i productes metàl·lics, que constitueixen un 57 % del mercat; el material de transport, que té un pes del 21 %, i la maquinària i els béns d'equip, amb un pes del 18 %. Estònia s'està convertint en el centre d'elaboració de fusta al nord d'Europa, i té un interès especial en tecnologia i maquinària per a aquest sector.



Maquinària i béns d'equipament

Nota: Oportunitats ordenades en base a l'Índex d'oportunitats de negoci internacionals 2023. Font: ACCIÓ

Nota econòmica

ACCIÓ

Generalitat de Catalunya



Els continguts d'aquest document estan subjectes a una llicència Creative Commons. Si no se n'indica el contrari, se'n permet la reproducció, distribució i comunicació pública sempre que se'n citi l'autor, no se'n faci un ús comercial i no se'n distribueixin obres derivades. Podeu consultar un resum dels termes de la llicència a: <https://creativecommons.org/licenses/by-nc-nd/4.0/>

Realització

Unitat d'Estratègia i Intel·ligència Competitiva d'ACCIÓ

Passeig de Gràcia, 129
08008 Barcelona

accio.gencat.cat
catalonia.com



Més informació sobre el país:

<https://www.accio.gencat.cat/ca/paisos/europa-occidental/estonia/>

