

Gener del 2025

# Nota Econòmica Filipines



## Filipines: Dades generals

### Dades Generals

<b>Superfície</b>	300.000 km <sup>2</sup>
<b>Població</b>	111,9 milions de persones
<b>Densitat de població</b>	382,2 hab./km <sup>2</sup>
<b>Idioma</b>	Filipí (oficial) Anglès (oficial)
<b>Moneda</b>	Peso filipí, 1 EUR = 60,16 PHP (tipus de canvi mig 2023)
<b>Esperança de vida</b>	70,8 anys
<b>Religió</b>	Catòlica Romana (78,8%) Musulmana (6,4%) Iglesia ni Cristo (2,6%) Altres cristianes (3,9%)
<b>Taxa d'alfabetització + 15 anys</b>	96,3%



Font: The World Factbook (CIA), WEO (FMI), World Bank, BCE

## Filipines: Quadre macroeconòmic i infraestructures

### Quadre Macroeconòmic 2023

<b>Creixement econòmic</b>	2023: 5,5%	2024: 5,8% (e)	2025: 6,1% (e)
<b>PIB (PPP)</b>	1.262.499 M\$		
<b>Agricultura</b>	9,4%		
<b>Indústria</b>	28,2%		
<b>Serveis</b>	62,4%		
<b>PIB per càpita (PPP)</b>	11.281,4 \$		
<b>Inflació</b>	6,0%		
<b>Taxa d'atur</b>	4,4%		
<b>Deute públic</b>	56,5% del PIB		
<b>Balança compte corrent</b>	-2,6% del PIB		
<b>Risc creditici</b>	BBB+		

### Infraestructures

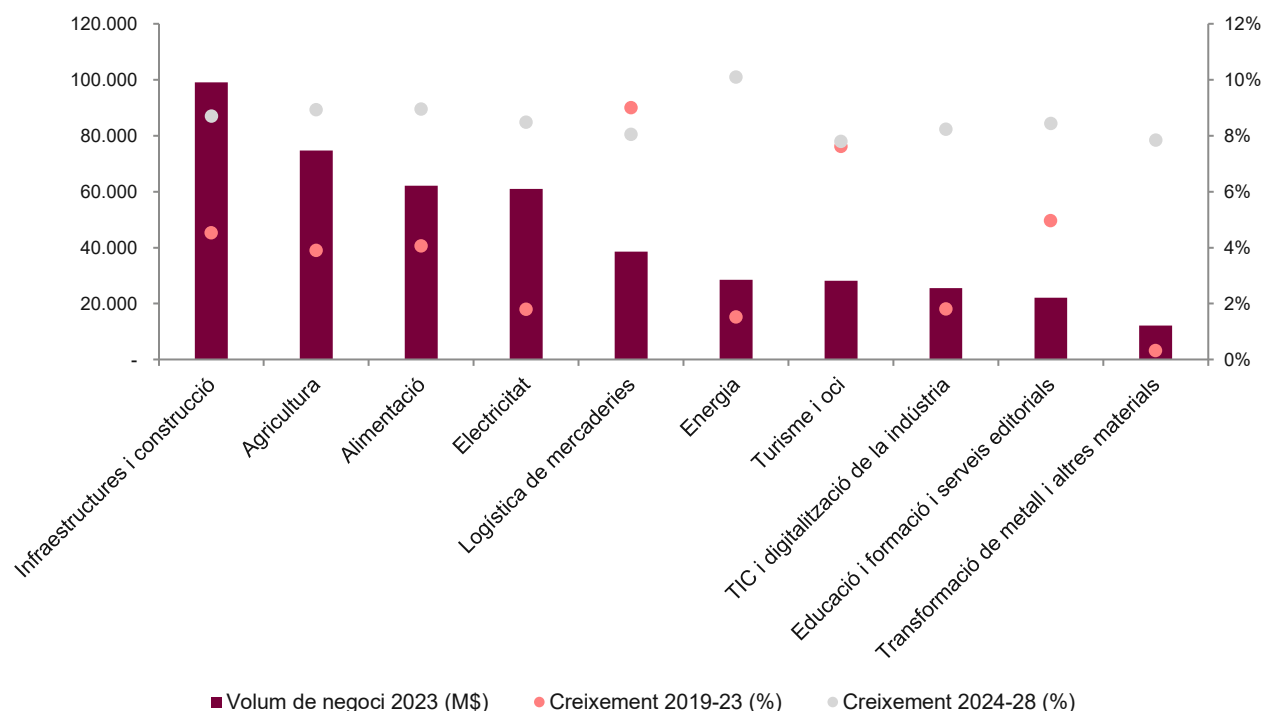
<b>Aeroports</b>	246
<b>Aeroport principal</b>	Ninoy Aquino International Airport
<b>Xarxa ferroviària</b>	77 km
<b>Carreteres</b>	216.387 km
<b>Ports principals</b>	Batangas City, Cagayan de Oro, Cebu, Manila, San Fernando Harbor, Subic Bay

Font: The World Factbook (CIA), WEO (FMI), S&P

(e) estimació

## Filipines: Sectors per volum de negoci

### Principals sectors per volum de negoci, 2023



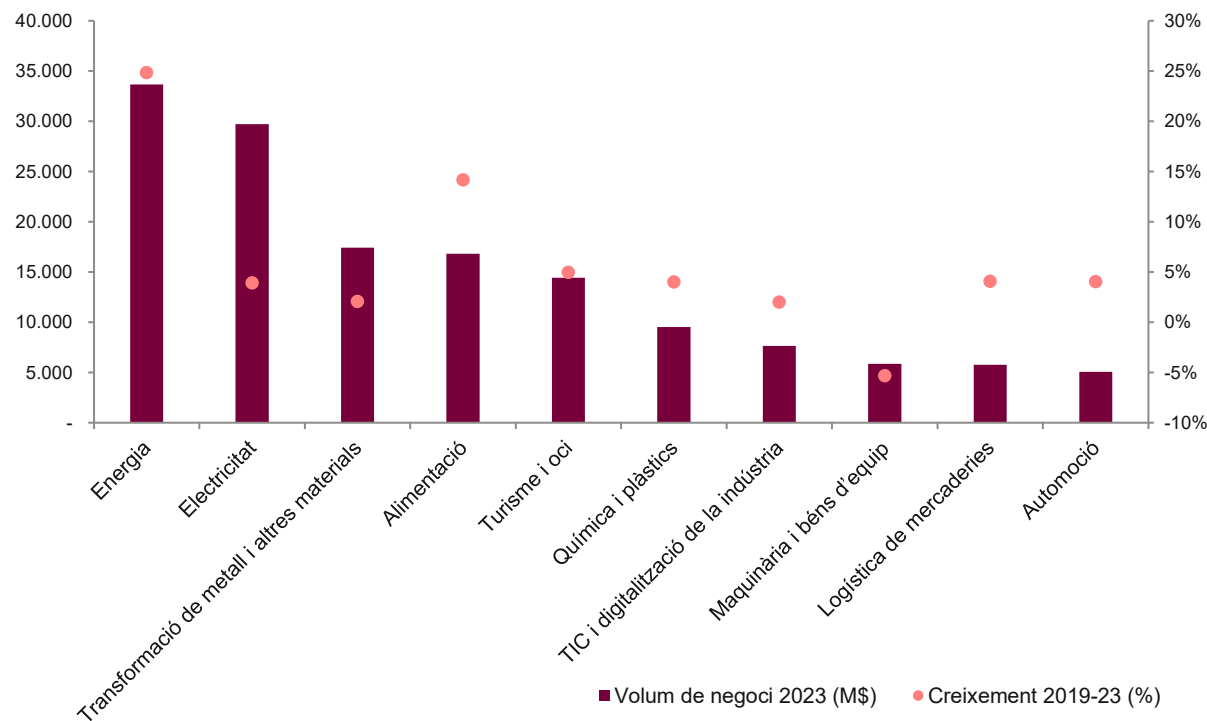
Font: ACCIÓ a partir d'Euromonitor

### Principals sectors per creixement del volum de negoci, 2024-28

Sectors	Creixement 2024-28	Creixement 2019-23
Matèries primeres	11,16%	9,81%
Residus	10,97%	8,52%
Energia	10,10%	1,52%
Alimentació	8,96%	4,06%
Agricultura	8,94%	3,90%
Infraestructures i construcció	8,71%	4,53%
Mobilitat ferroviària	8,58%	-4,60%
Cosmètica	8,51%	3,66%
Química i plàstics	8,51%	3,66%
Salut i serveis sanitaris	8,51%	6,79%

## Filipines: Sectors per volum d'importacions

### Principals sectors per volum d'importacions, 2023



Font: ACCIÓ a partir d'Euromonitor

### Principals sectors per creixement del volum d'importacions, 2019-23

Sectors	Creixement 2019-23
Mobilitat ferroviària	93,00%
Energia	24,83%
Matèries primeres	19,75%
Biotecnologia	15,23%
Indústria farmacèutica	15,23%
Alimentació	14,16%
Altres indústries del transport	11,47%
Vins, caves i begudes	10,89%
Motocicleta i mobilitat lleugera	9,44%
Agricultura	8,22%



## Filipines: Proveïdors principals

### Proveïdors principals, 2023 (% sobre total importacions)



Xina  
23,1%



Indonèsia  
9,2%



Japó  
8,2%



Estats Units  
6,8%

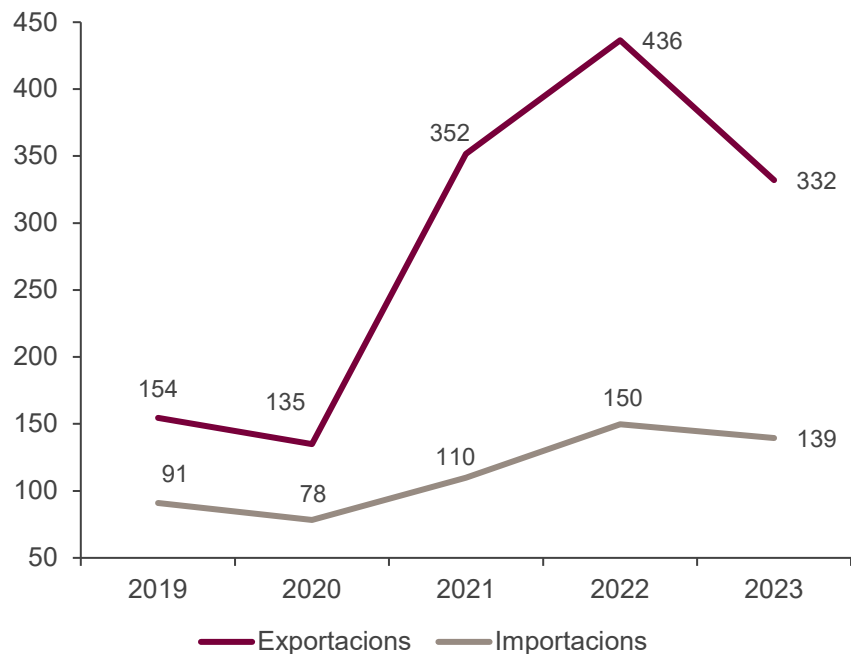


Corea del Sud  
6,6%

Font: ITC-Trademap



## Relacions comercials Catalunya – Filipines



Nota: Dades en milions d'euros

Font: ACCIÓ a partir de l'ICEX



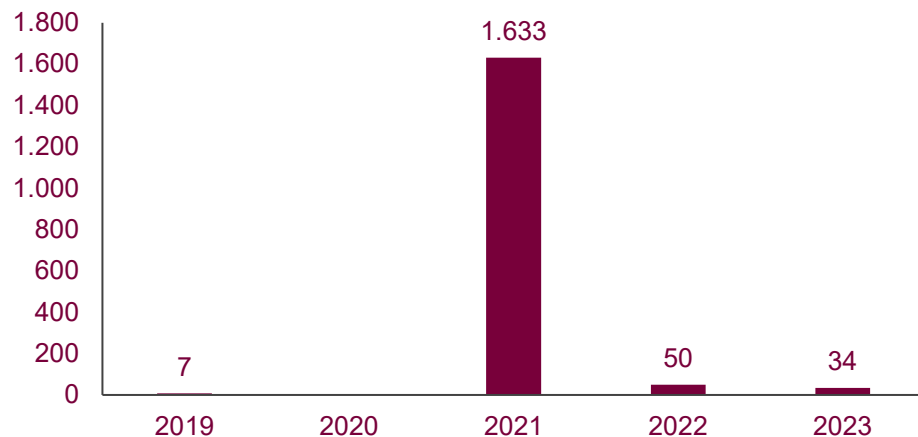
277 empreses exportadores regulars a Filipines.

	Exportacions	Importacions
<b>Taxa de variació 2022/2023</b>	-23,9%	-6,9%
<b>Principals productes</b> (pes s/total exportat/importat al país en %)	Carn (44,3%) Begudes alcohòliques (23,0%) Prod. farmacèutics (5,2%)	Oli de coco (55,8%) Aparells i material elèctrics (17,4%) Calçat (5,4%)
<b>Exportacions/importacions catalanes al país s/total exportat/importat per Catalunya (pes en %)</b>	0,3%	0,1%
<b>Exportacions/importacions catalanes al país s/total exportat/importat al país per Espanya (pes en %)</b>	40,6%	34,3%

## Inversió estrangera (I)

### Filipines a Catalunya

Evolució de la inversió (milers d'euros)



- La **inversió de Filipines a Catalunya** ha estat de només **1,7** milions d'euros en els darrers cinc anys, concentrats fonamentalment en el 2021, amb una inversió d'**1,6** milions d'euros en activitats de consultoria de gestió empresarial. El 2023 la inversió va ser pràcticament inexistent, amb tan sols **34.000** euros repartits entre activitats de consultoria de gestió empresarial i activitats professionals, científiques i tècniques.

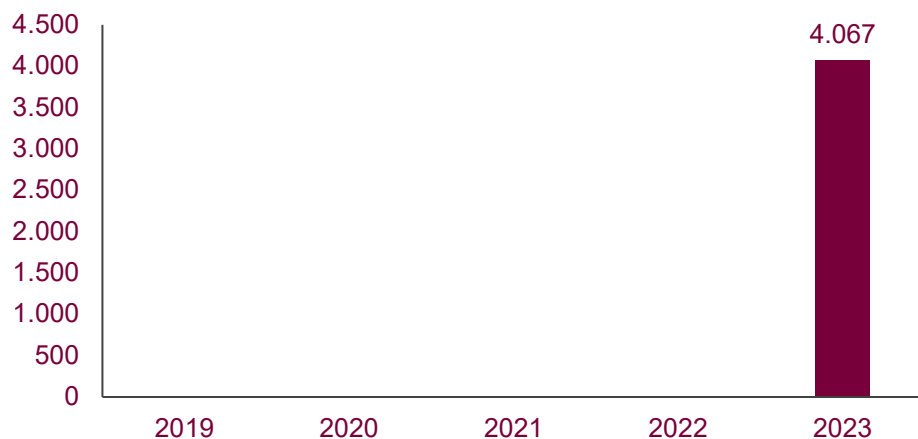
Font: ACCIÓ a partir de Datainvox-Ministerio de Economía, Comercio y Empresa



## Inversió estrangera (II)

### Catalunya a Filipines

Evolució de la inversió (milers d'euros)



- La **inversió de Catalunya a Filipines** ha estat de **4,1** milions d'euros en els darrers cinc anys, corresponents en la seva totalitat a l'any 2023 i destinats a activitats de lloguer.
- La inversió de Catalunya a Filipines el 2023 representa un **1,0%** del total de la inversió realitzada per Catalunya i el **95,3%** del total invertit a Filipines des d'Espanya.


Font: ACCIÓ a partir de Datainves-Ministerio de Economía, Comercio y Empresa

## Empreses catalanes establertes a Filipines

8 filials catalanes de 8 empreses matriu

- ENCOFRADOS J ALSINA SA
- GINPER SL
- INVERSIONES Y SERVICIOS PUBLICITARIOS SL
- LABORATORIOS HIPRA SA

*Nota: les dades inclouen empreses catalanes que tenen com a mínim una filial a l'exterior en la qual participen amb una inversió mínima del 10% del capital de la filial. A efectes d'aquest càlcul, es considera empresa catalana aquella que té la seu social a Catalunya, independentment de l'origen del seu capital (pot ser estranger). Les darreres dades agregades disponibles corresponen a 2022.*



## Empreses filipines establertes a Catalunya

**3** filials filipines de **2** empreses matriu

- AEROSTRATEGIES EU S.L. (*Aerostrategies Inc*)
- EUROPEAN NICKEL SPAIN SL (*Dmci Holdings Inc*)
- EUROPEAN NICKEL HOLDING IBERIA SL (*Dmci Holdings Inc*)

*Nota: les dades inclouen empreses estrangeres establertes a Catalunya. A efectes d'aquest càlcul, es considera empresa estrangera aquella que té un establiment permanent a Catalunya, independentment de si hi té la seva seu social (pot estar fora de Catalunya) i té un mínim del 50% de capital d'origen estranger.*

*Entre parèntesis les empreses matriu. Les darreres dades agregades disponibles corresponen a 2024.*



## Oportunitats de negoci internacional a Filipines



Alimentació

**Les vendes de "packaged food" van créixer un 35,1 % del 2018 al 2022.**

L'augment en aquest període suposa entorn de 4.500 milions d'USD i entre el 2022 i el 2026 es preveuen vendes de 4.000 milions addicionals, un creixement del 23,2 %. Un fort creixement econòmic, sector turístic pròsper, una gran població juvenil i l'expansió de grans cadenes minoristes estan contribuint al creixement de la indústria. Mentre que els productes produïts a nivell nacional representen al voltant del 70 % del subministrament total d'aliments, els comerciants continuen sent optimistes que les vendes de productes importats d'aliments i begudes continuaran creixent, ja que els consumidors sempre busquen varietat.

**L'electrònica és la columna vertebral de les exportacions filipines**

L'exportació de productes electrònics, en particular de semiconductors, suposa gairebé la meitat del total d'exportacions de Filipines. L'aprovació de la CHIPS Act als EUA pot arribar a ser beneficiosa per l'estreta relació entre ambdós països. Filipines també busca atraure majors inversions per escalar posicions en la cadena de valor global del sector dels semiconductors i en subsectors d'alt creixement com electrònica de consum, biomèdica, etc., tot generant alhora noves oportunitats a proveïdors del sector (equips de soldadura...).



TIC i  
electrònica

*Nota: Oportunitats ordenades en base a l'Índex d'oportunitats de negoci internacionals 2023. Font: ACCIÓ*

## Oportunitats de negoci internacional a Filipines (II)



Agricultura

### Les exportacions agrícoles són crítiques per al sector exterior nacional

El sector agrícola és encara gairebé el 9 % del PIB i suposa el 24 % de la força laboral. A banda, l'exportació de productes com la banana o l'oli de coco tenen un pes molt elevat sobre el total nacional. Amb les mesures progressivament més restrictives pel que fa a l'ús d'insecticides i pesticides, nivells de residu, etc. al món desenvolupat, els exportadors de Filipines es veuen obligats a modernitzar les plantacions i, en particular, a fer ús de fertilitzants i productes nutricionals innovadors que permetin reduir l'ús dels primers.

*Nota: Oportunitats ordenades en base a l'Índex d'oportunitats de negoci internacionals 2023. Font: ACCIÓ*



## Nota econòmica

ACCIÓ

Generalitat de Catalunya



Els continguts d'aquest document estan subjectes a una llicència Creative Commons. Si no se n'indica el contrari, se'n permet la reproducció, distribució i comunicació pública sempre que se'n citi l'autor, no se'n faci un ús comercial i no se'n distribueixin obres derivades. Podeu consultar un resum dels termes de la llicència a: <https://creativecommons.org/licenses/by-nc-nd/4.0/>

Realització

Unitat d'Estratègia i Intel·ligència Competitiva d'ACCIÓ



Passeig de Gràcia, 129  
08008 Barcelona

[accio.gencat.cat](http://accio.gencat.cat)  
[catalonia.com](http://catalonia.com)



**Més informació sobre el país:**

<https://www.accio.gencat.cat/ca/paisos/sud-est-asiatic-i-oceania/filipines/>

