

Gener del 2025

Nota Econòmica Grècia



Grècia: Dades generals

Dades Generals

Superfície	131.957 km ²
Població	10,4 milions de persones
Densitat de població	81,0 hab./km ²
Idioma	Grec (oficial, 99,0%) Altres (inclou anglès i francès, 1%)
Moneda	Euro
Esperança de vida	81,9 anys
Religió	Grega ortodoxa (81-90%) Musulmana (2%) Altres (3%) Cap (4-15%)
Taxa d'alfabetització + 15 anys	97,9%



Font: The World Factbook (CIA), WEO (FMI), World Bank, BCE

Grècia: Quadre macroeconòmic i infraestructures

Quadre Macroeconòmic 2023

Creixement econòmic	2023: 2,0%	2024: 2,3% (e)	2025: 2,0% (e)
PIB (PPP)	417.058 M\$		
Agricultura	3,3%		
Indústria	15,3%		
Serveis	68,6%		
PIB per càpita (PPP)	40.047,9 \$		
Inflació	4,2%		
Taxa d'atur	11,1%		
Deute públic	168,9% del PIB		
Balança compte corrent	-6,9% del PIB		
Risc creditici	BBB-		

Infraestructures

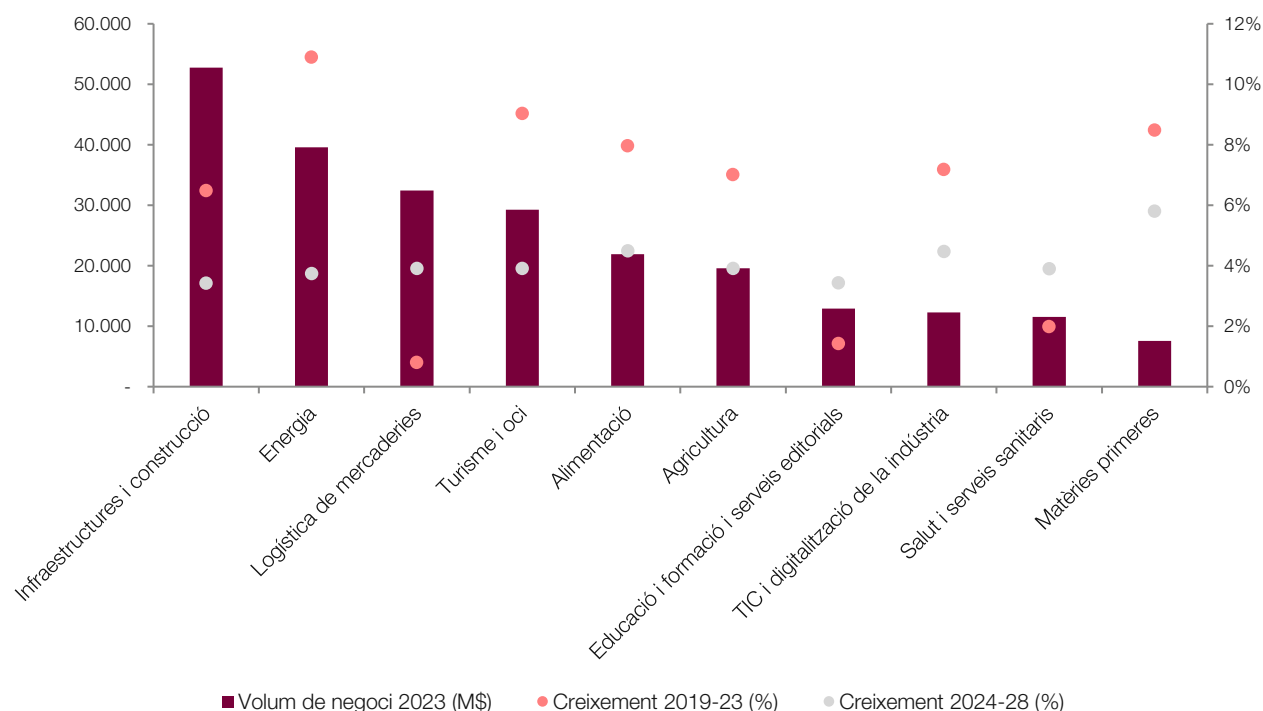
Aeroports	81
Aeroport principal	Athens International Airport Eleftherios Venizelos
Xarxa ferroviària	2.345 km
Carreteres	117.000 km
Ports principals	Alexandroupoli, Iraklion, Kerkira, Ormos Aliveriou, Piraievs, Soudha, Thessaloniki, Volos

Font: The World Factbook (CIA), WEO (FMI), S&P

(e) estimació

Grècia: Sectors per volum de negoci

Principals sectors per volum de negoci, 2023



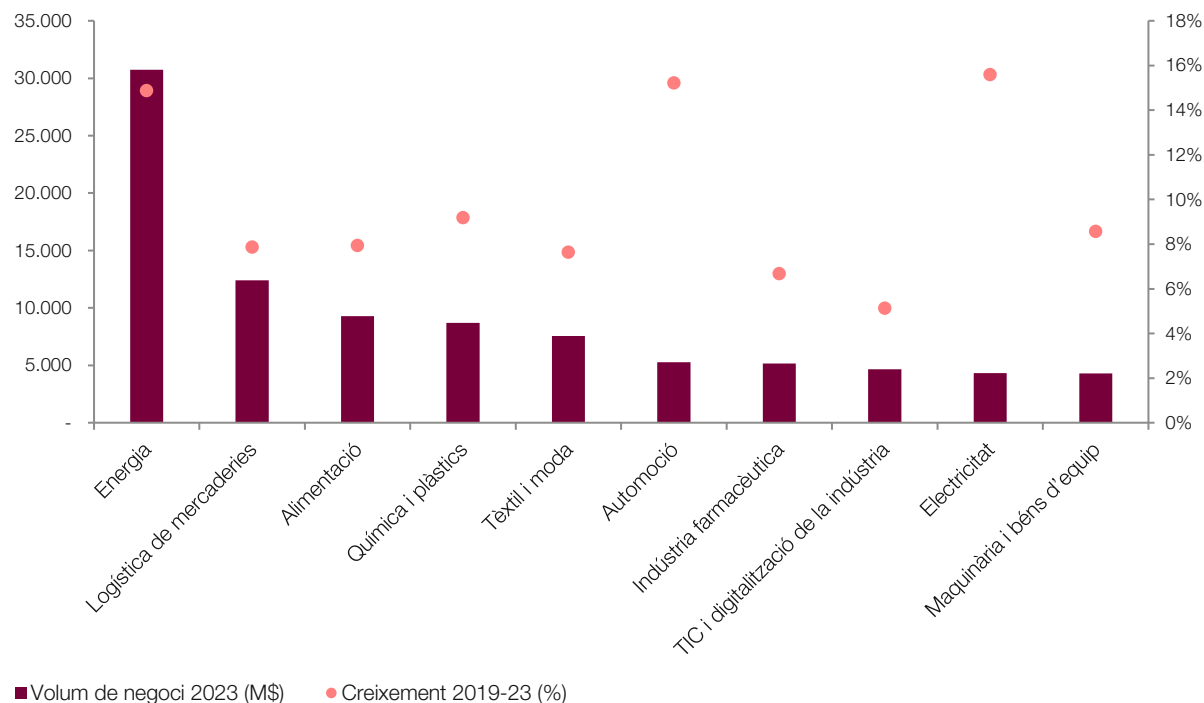
Font: ACCIÓ a partir d'Euromonitor

Principals sectors per creixement del volum de negoci, 2024-28

Sectors	Creixement 2024-28	Creixement 2019-23
Altres indústries del transport	7,48%	9,27%
Matèries primeres	5,81%	8,48%
Altres manufactures de disseny	4,90%	7,02%
Indústria farmacèutica	4,70%	12,52%
Alimentació	4,50%	7,96%
TIC i digitalització de la indústria	4,48%	7,18%
Electricitat	4,36%	7,75%
Biotecnologia	4,13%	12,15%
Logística de mercaderies	3,91%	0,80%
Agricultura	3,91%	7,01%

Grècia: Sectors per volum d'importacions

Principals sectors per volum d'importacions, 2023



Font: ACCIÓ a partir d'Euromonitor

Principals sectors per creixement del volum d'importacions, 2019-23

Sectors	Creixement 2019-23
Mobilitat ferroviària	131,42%
Residus	32,78%
Turisme i oci	20,97%
Electricitat	15,58%
Automoció	15,21%
Motocicleta i mobilitat lleugera	15,19%
Energia	14,87%
Vins, caves i begudes	13,01%
Hàbitat	11,86%
Transformació de metall i altres materials	10,49%

Grècia: Proveïdors principals

Proveïdors principals, 2023 (% sobre total importacions)



Alemanya
10,1%



Xina
8,4%



Itàlia
7,5%



Iraq
6,4%

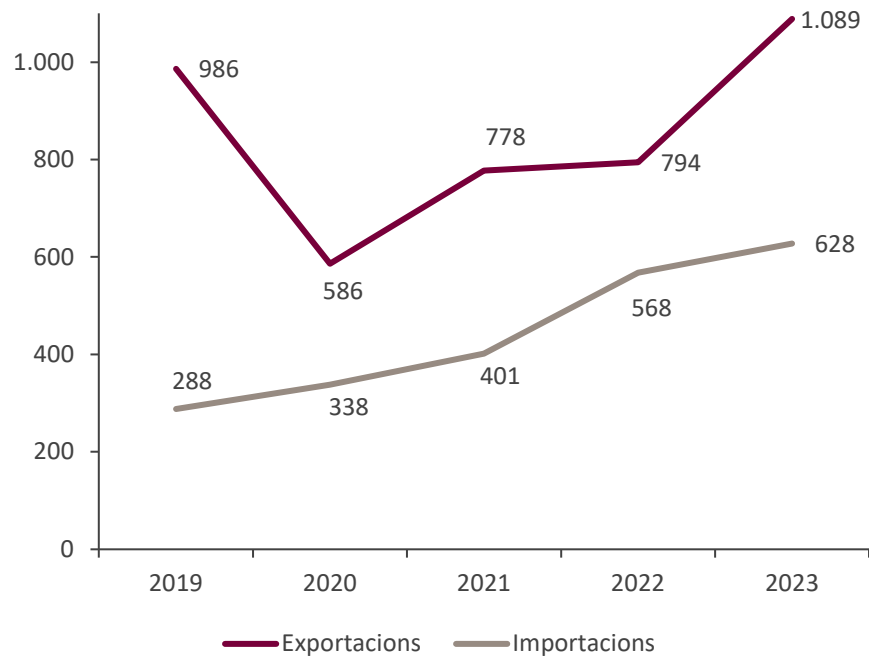


Països Baixos
5,9%



Font: ITC-Trademap

Relacions comercials Catalunya – Grècia



Nota: Dades en milions d'euros

Font: ACCIÓ a partir de l'ICEX



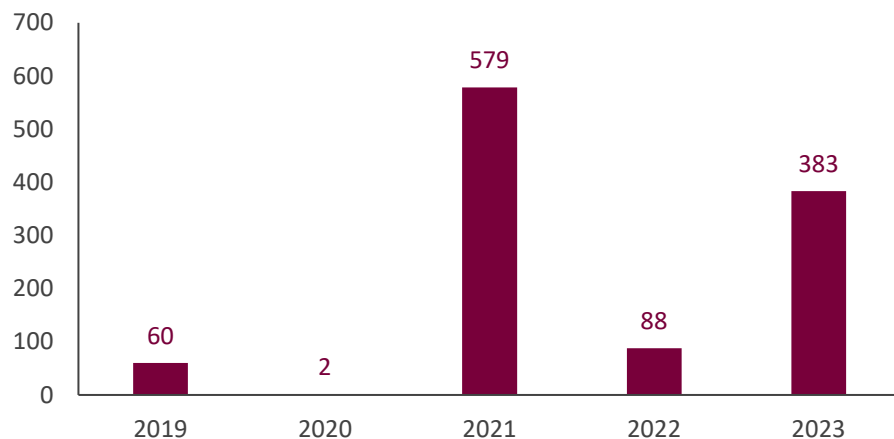
1.287 empreses exportadores regulars a Grècia.

	Exportacions	Imports
Taxa de variació 2022/2023	37,1%	10,6%
Principals productes (pes s/total exportat/importat al país en %)	Prod. químics orgànics (16,2%) Vehicles (14,7%) Carn (principalment de porc, 7,7%)	Combustibles (31,0%) Prod. farmacèutics (16,1%) Coure (7,8%)
Exportacions/imports catalanes al país s/total exportat/importat per Catalunya (pes en %)	1,1%	0,6%
Exportacions/imports catalanes al país s/total exportat/importat al país per Espanya (pes en %)	32,3%	38,7%

Inversió estrangera (I)

Grècia a Catalunya

Evolució de la inversió (milers d'euros)



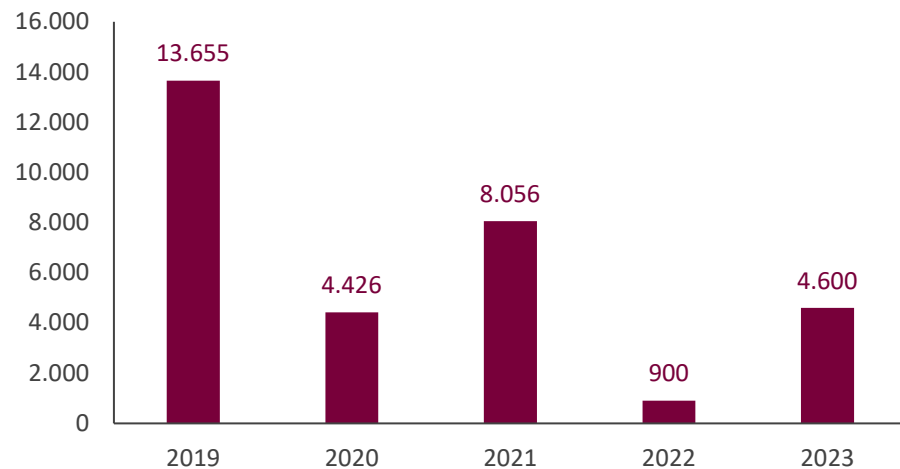
- La **inversió de Grècia a Catalunya** ha estat d'**1,1** milions d'euros en els darrers cinc anys. Destaca l'any 2021, amb **578.670** euros, principalment en activitats immobiliàries. El 2023 va ser de **383.240** euros.
- La pràctica totalitat de la Inversió Estrangera Directa (IED) de Grècia a Catalunya l'any 2023 es va destinar a la construcció d'edificis.
- La inversió de Grècia el 2023 representa una part insignificant del total de la inversió rebuda per Catalunya i el **21,9%** del total invertit a Espanya des de Grècia.

Font: ACCIÓ a partir de Datainvex-Ministerio de Economía, Comercio y Empresa

Inversió estrangera (II)

Catalunya a Grècia

Evolució de la inversió (milers d'euros)



- La **inversió de Catalunya a Grècia** ha estat de **31,6** milions d'euros en els darrers cinc anys. Destaca el 2019, amb **13,7** milions d'euros, destinats principalment a serveis de menjar i begudes. El 2023 la inversió va ser de **4,6** milions euros.
- La totalitat de la Inversió Estrangera Directa (IED) de Catalunya a Grècia el 2023 correspon a comerç.
- La inversió de Catalunya a Grècia el 2023 representa l'**1,1%** del total de la inversió realitzada per Catalunya i el **57,7%** del total invertit per Espanya a Grècia.

Font: ACCIÓ a partir de Datainvex-Ministerio de Economía, Comercio y Empresa

Empreses catalanes establertes a Grècia

23 filials catalanes de 19 empreses matriu

- ADELTE GROUP SL.
- FLUIDRA S.A.
- GRIFOLS S.A.
- GRUPO FERRER INTERNACIONAL SA
- PUNTA NA SA
- ROCA CORPORACION EMPRESARIAL SA
- WERFEN SA

Nota: les dades inclouen empreses catalanes que tenen com a mínim una filial a l'exterior en la qual participen amb una inversió mínima del 10% del capital de la filial. A efectes d'aquest càlcul, es considera empresa catalana aquella que té la seu social a Catalunya, independentment de l'origen del seu capital (pot ser estranger). Les darreres dades agregades disponibles corresponen a 2022.



Empreses de Grècia establertes a Catalunya

Hi ha 6 filials de Grècia de 6 empreses matriu

- ELVAL COLOUR IBÉRICA ALUMINIUM SOLUTIONS SL (Elvalhacor Hellenic Copper and Aluminium Industry SA)
- EURODRIP IRRIGATION HOLDING SL (Rivulis S.A.)
- ROTA EXHIBITIONS SPAIN S.A. (Rota Trade Show Organizing SA)
- STILVI IBERIAN S.L. (Stilvi Pharmaceuticals S.A.)
- SUNLIGHT BATERIAS ESPANA S.L. (Sunlight Group Energy Storage Systems Industrial Asa)
- UNI SYSTEMS IBERIA S.L. (Quest Holdings SA)

Nota: les dades inclouen empreses estrangeres establertes a Catalunya. A efectes d'aquest càlcul, es considera empresa estrangera aquella que té un establiment permanent a Catalunya, independentment de si hi té la seva seu social (pot estar fora de Catalunya) i té un mínim del 50% de capital d'origen estranger. Entre parèntesis les empreses matriu. Les darreres dades agregades disponibles corresponen a 2024.



Oportunitats de negoci internacional a Grècia



Indústria farmacèutica

Creixent pes de la indústria farmacèutica a Grècia

El sector farmacèutic és un dels sectors estratègics del país, atès que és un dels sectors que major pes té en l'R+D i les exportacions de Grècia. El sector farmacèutic grec contribueix en un 8 % al total de la despesa en R+D del país. A Grècia es duen a terme uns 2.500 assajos clínics, mentre que les exportacions van suposar un total de 1.400 milions d'euros. Les empreses que ofereixen entrades, tecnologia, equipament, eines per a la modernització i gestió en la indústria farmacèutica tindran bones oportunitats a Grècia, a la qual cosa també contribueix el desenvolupament del turisme mèdic al país.

Auge en les energies renovables a Grècia

Grècia està duent a terme una ambiciosa reforma del sector energètic, encaminada a complir amb l'objectiu compromès amb la UE en relació amb la reducció d'emissions d'un 56 % de cara al 2030. Grècia apostarà durant els propers anys per l'energia eòlica, per a la qual disposa de més de 2.500 hores de vent en moltes zones del país; l'energia solar fotovoltaica, que ja suposa més del 10 % de la generació d'electricitat a Grècia, i la generació d'energia per biomassa i biocombustibles. Tot això constitueix una oportunitat excel·lent per a fabricants de tota mena d'equips: generadors, elements constructius, equips d'emmagatzematge, sistemes de gestió, infraestructura de distribució i transport, entre d'altres.



Energia

Nota: Oportunitats ordenades en base a l'Índex d'oportunitats de negoci internacionals 2023. Font: ACCIÓ

Nota econòmica

ACCIÓ

Generalitat de Catalunya



Els continguts d'aquest document estan subjectes a una llicència Creative Commons. Si no se n'indica el contrari, se'n permet la reproducció, distribució i comunicació pública sempre que se'n citi l'autor, no se'n faci un ús comercial i no se'n distribueixin obres derivades. Podeu consultar un resum dels termes de la llicència a: <https://creativecommons.org/licenses/by-nc-nd/4.0/>

Realització

Unitat d'Estratègia i Intel·ligència Competitiva d'ACCIÓ



Passeig de Gràcia, 129
08008 Barcelona

accio.gencat.cat
catalonia.com

 @accio_cat

 @Catalonia_TI

Més informació sobre el país:

<https://www.accio.gencat.cat/ca/paisos/europa-oriental-i-asia-central/grecia/>