

Octubre del 2024

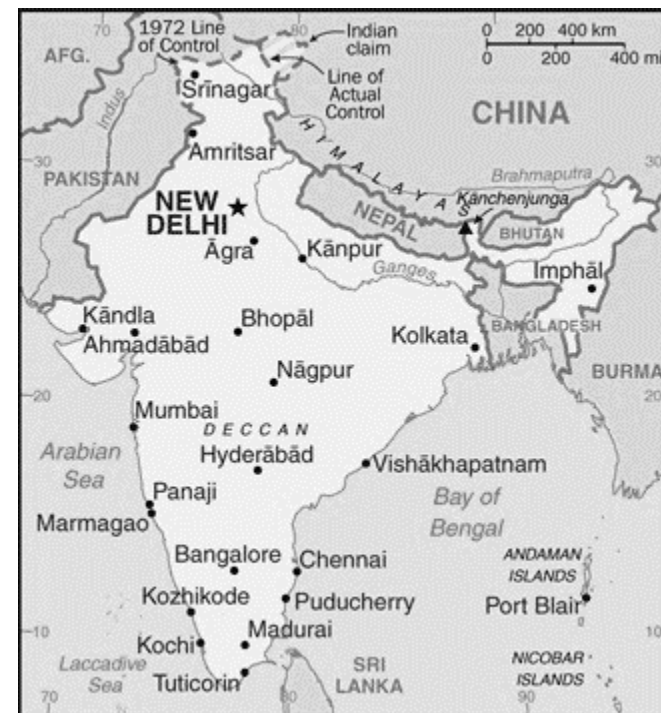
# Nota Econòmica Índia



## Índia: Dades generals

### Dades Generals

<b>Superfície</b>	3.287.263 km <sup>2</sup>
<b>Població</b>	1.428,6 milions de persones (e)
<b>Densitat de població</b>	473,4 hab./km <sup>2</sup>
<b>Idioma</b>	Hindi (43,6%), Bengali (8,0%), Marathi (6,9%), Telugu (6,7%), Tamil (5,7%), Altres (29,1%), Anglès (llengua subsidiària oficial, però la més important per a les comunicacions nacionals, polítiques i comercials)
<b>Moneda</b>	Rúpia índia, 1 EUR = 89,30 INR (tipus de canvi mig 2023)
<b>Esperança de vida</b>	68,2 anys
<b>Religió</b>	Hindú (79,8%) Musulmana (14,2%) Altres (6,0%)
<b>Taxa d'alfabetització + 15 anys</b>	74,4%



Font: The World Factbook (CIA), WEO (FMI), World Bank, BCE

(e) estimació

## Índia: Quadre macroeconòmic i infraestructures

### Quadre Macroeconòmic 2023

<b>Creixement econòmic</b>	2023: 8,2%	2024: 7,0%	2025: 6,5% (e)
<b>PIB (PPP)</b>	14.619.782 M\$		
<b>Agricultura</b>	15,4%		
<b>Indústria</b>	23,0%		
<b>Serveis</b>	61,5%		
<b>PIB per càpita (PPP)</b>	10.233,4 \$ (e)		
<b>Inflació</b>	5,4%		
<b>Taxa d'atur</b>	4,2%		
<b>Deute públic</b>	83,0% del PIB		
<b>Balança compte corrent</b>	-0,7% del PIB		
<b>Risc creditici</b>	BBB-		

### Infraestructures

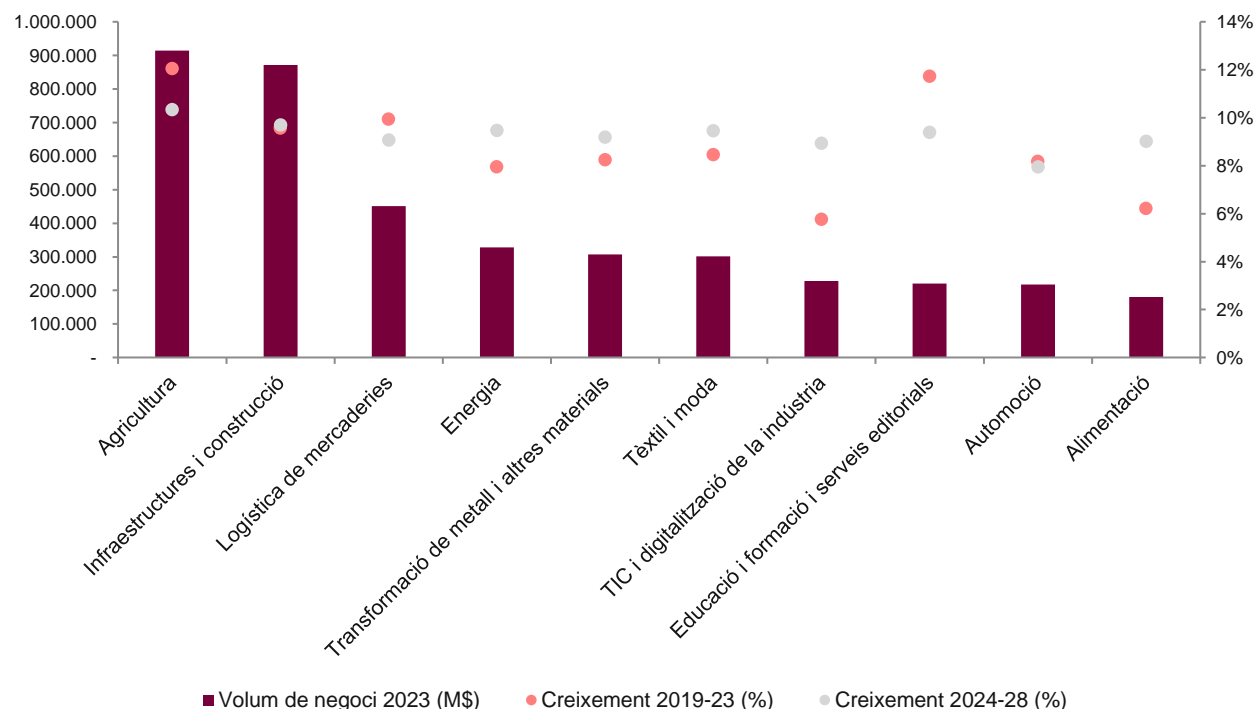
<b>Aeroports</b>	311
<b>Aeroport principal</b>	Indira Gandhi International Airport
<b>Xarxa ferroviària</b>	65.554 km
<b>Carreteres</b>	6.371.847 km
<b>Ports principals</b>	Calcutta, Chennai, Jawaharlal Nehru Port, Kattupalli Port, Kochi, Mumbai, New Mangalore, Vishakhapatnam

Font: The World Factbook (CIA), WEO (FMI), S&P

(e) estimació

## Índia: Sectors per volum de negoci

### Principals sectors per volum de negoci, 2023



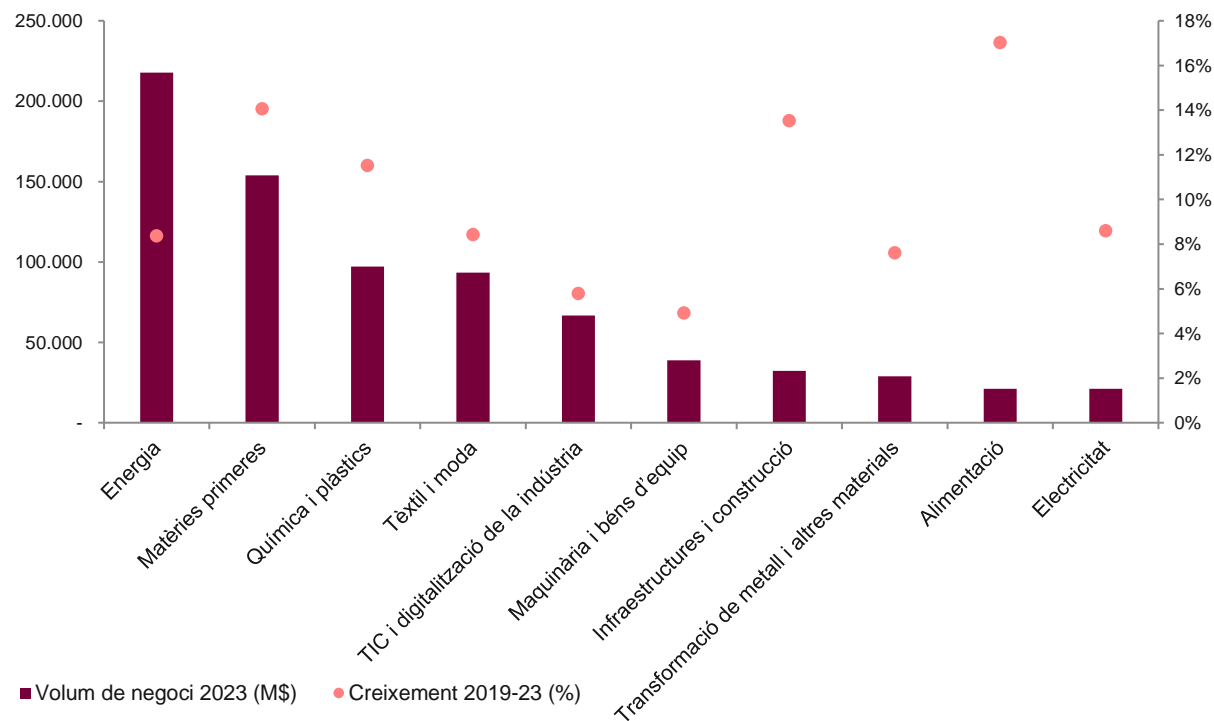
Font: ACCIÓ a partir d'Euromonitor

### Principals sectors per creixement del volum de negoci, 2024-28

Sectors	Creixement 2024-28	Creixement 2019-23
Mobilitat ferroviària	11,39%	22,08%
Videojocs	11,05%	17,79%
Altres manufactures de disseny	10,86%	19,11%
Turisme i oci	10,70%	4,73%
Agricultura	10,35%	12,04%
Salut i serveis sanitaris	10,02%	11,11%
Esports	9,93%	9,66%
Maquinària i béns d'equip	9,84%	9,07%
Infraestructures i construcció	9,71%	9,57%
Matèries primeres	9,58%	11,50%

## Índia: Sectors per volum d'importacions

### Principals sectors per volum d'importacions, 2023



Font: ACCIÓ a partir d'Euromonitor

### Principals sectors per creixement del volum d'importacions, 2019-23

Sectors	Creixement 2019-23
Alimentació	17,02%
Turisme i oci	14,59%
Cosmètica	14,36%
Matèries primeres	14,05%
Infraestructures i construcció	13,53%
Química i plàstics	11,52%
Vins, caves i begudes	10,72%
Logística de mercaderies	10,47%
Salut i serveis sanitaris	9,38%
Agricultura	9,02%

## Índia: Proveïdors principals

### Proveïdors principals, 2023 (% sobre total importacions)



Xina  
18,1%



Rússia  
10,0%



Estats Units  
6,3%



Emirats Àrabs Units  
5,6%

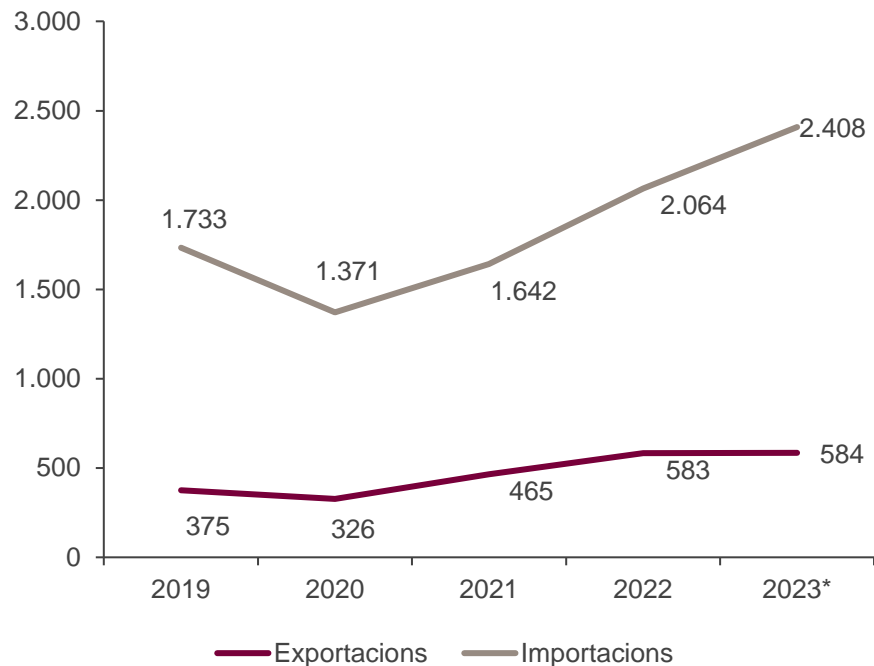


Aràbia Saudita  
5,2%

Font: ITC-Trademap



## Relacions comercials Catalunya – Índia



Nota: Dades en milions d'euros

Dades provisionals

Font: ACCIÓ a partir de l'ICEX



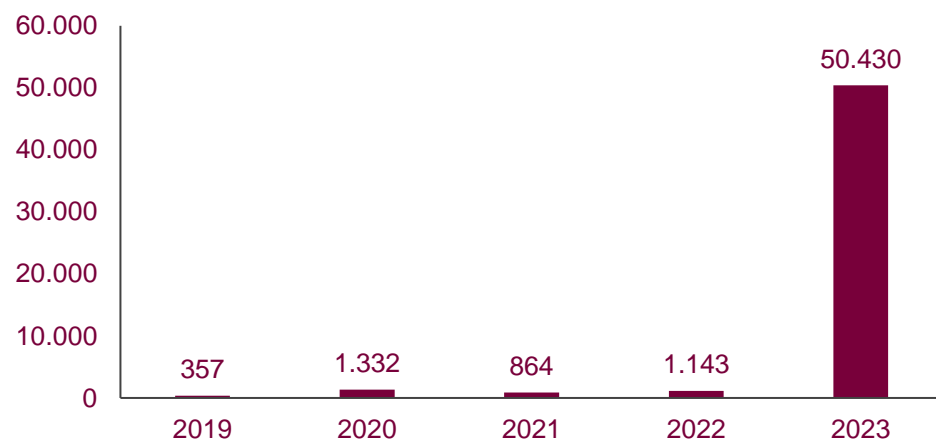
832 empreses exportadores regulars a Índia.

	Exportacions	Importacions
<b>Taxa de variació 2022/2023</b>	0,2%	17,0%
<b>Principals productes</b> (pes s/total exportat/importat al país en %)	Maquinària (15,1%) Prod. químics orgànics (13,4%) Alumini (10,2%)	Combustibles (27,6%) Prod. químics orgànics (21,8%) Peces de vestir (9,1%)
<b>Exportacions/importacions catalanes al país s/total exportat/importat per Catalunya (pes en %)</b>	0,6%	2,2%
<b>Exportacions/importacions catalanes al país s/total exportat/importat al país per Espanya (pes en %)</b>	32,8%	41,2%

## Inversió estrangera (I)

### Índia a Catalunya

Evolució de la inversió (milers d'euros)



- La **inversió de l'Índia a Catalunya** ha estat de **54,1** milions d'euros en els darrers cinc anys. La majoria d'aquesta inversió s'ha realitzat el 2023, amb **50,4** M€.
- La pràctica totalitat de la Inversió Estrangera Directa (IED) rebuda de l'Índia el 2023 correspon a comerç.
- La inversió de l'Índia el 2023 representa l'**1,1%** del total de la inversió rebuda per Catalunya i el **92,8%** del total invertit a l'Estat espanyol des de l'Índia.

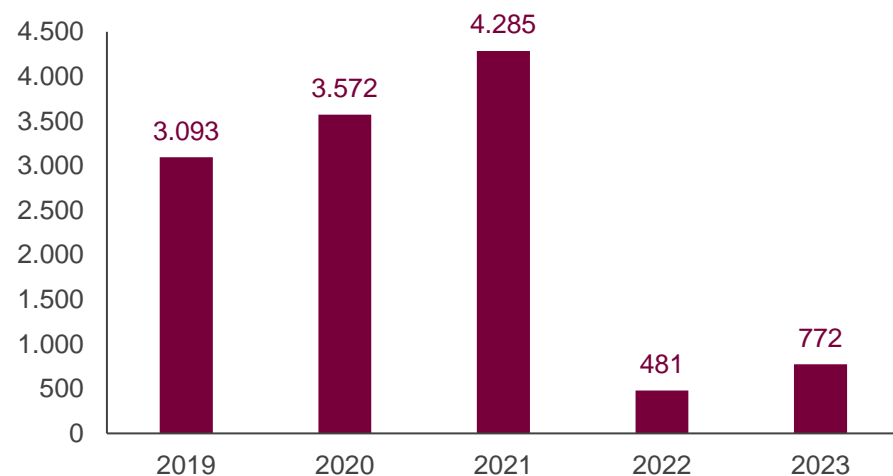
Font: ACCIÓ a partir de Datainvex-Ministerio de Economía, Comercio y Empresa



## Inversió estrangera (II)

### Catalunya a Índia

Evolució de la inversió (milers d'euros)



- La inversió de Catalunya a l'Índia ha estat de **12,2** milions d'euros en els darrers cinc anys. L'any més destacat va ser el 2021, amb **4,3** milions d'euros destinats principalment a la fabricació de material i equip elèctric. El 2023 la inversió va ser de tan sols **772.140** euros.
- El **81,4%** la inversió de Catalunya a l'Índia el 2023 s'ha destinat al comerç.
- La inversió de Catalunya a l'Índia el 2023 representa el **0,2%** del total de la inversió realitzada per Catalunya i el **4,2%** del total invertit des de l'Estat espanyol a l'Índia.

Font: ACCIÓ a partir de Datainvex-Ministerio de Economía, Comercio y Empresa

## Empreses catalanes establertes a Índia

**80** filials catalanes de **64** empreses matriu

- AUDAX RENOVABLES SA
- BORGES BRANDED FOOD SL
- FLUIDRA SA
- GRIFOLS SA
- INOXPA SAU
- ROCA CORPORACIÓN EMPRESARIAL SA
- SIMON HOLDING SL
- TECNOLAMA SA
- WERFENLIFE SA

*Nota: les dades inclouen empreses catalanes que tenen com a mínim una filial a l'exterior en la qual participen amb una inversió mínima del 10% del capital de la filial. A efectes d'aquest càlcul, es considera empresa catalana aquella que té la seu social a Catalunya, independentment de l'origen del seu capital (pot ser estranger). Les darreres dades agregades disponibles corresponen a 2022.*



## Empreses índies establertes a Catalunya

**67** filials índies de **48** empreses matriu

- ACCORD HEALTHCARE SL (Intas Pharmaceuticals Limited)
- APOLLO VREDESTEIN IBERICA SA. (Apollo Tyres Ltd)
- ECULINE SPAIN SL (Allcargo Logistics Ltd)
- GRUDIVA SA (Sanjeev Auto Parts Manufacturers Private Ltd)
- SANDHAR TECHNOLOGIES BARCELONA SL (Sandhar Technologies Limited)
- SAMVARDHANA MOTHERSON PEGUFORM BARCELONA SLU (Motherson Sumi Systems limited)
- TVS LOGISTICS IBERICA SL (Tvs Supply Chain Solutions Ltd)
- TARBIS FARMA SL (Hetero Labs Ltd)
- UQUIFA SCIENCES S.L (Vivimed Labs Ltd)

*Nota: les dades inclouen empreses estrangeres establertes a Catalunya. A efectes d'aquest càlcul, es considera empresa estrangera aquella que té un establiment permanent a Catalunya, independentment de si hi té la seva seu social (pot estar fora de Catalunya) i té un mínim del 50% de capital d'origen estranger. Entre parèntesis les empreses matriu. Les darreres dades agregades disponibles corresponen a 2024.*



## Oportunitats de negoci internacional a Índia (I)



Química i  
plàstics

### L'Índia: el proper centre químic mundial

El govern es proposa que per a l'any 2025 el percentatge de la indústria química en el PIB estatal hagi assolit almenys el 25 %. El govern indi està invertint en R+D a la indústria química i ha reduït els impostos d'importació per a diversos productes a més d'oferir subvencions mitjançant la campanya "Make in India". Les empreses que decideixin instal·lar-se a l'Índia poden aprofitar-se d'aquest avantatge. Indústries agroquímiques, químiques especials i de polímers ofereixen oportunitats de creixement. Empreses proveïdores de productes especials com agroquímics i productes químics inorgànics també tenen un mercat d'oportunitat.

### Agritech i maquinària industrial a l'Índia

L'èxit del projecte Make in India ha incrementat l'IED del país. Moltes empreses multinacionals hi estan obrint plantes de fabricació i busquen equips i processos que puguin complir la normativa de qualitat europea i americana. Hi ha oportunitats en sectors com el processament d'aliments. D'altra banda, el sector agrícola necessita tecnologies i solucions per millorar la productivitat. Les solucions innovadores per fer el seguiment dels terrenys i dels cultius i les tecnologies *smart* d'irrigació poden tenir molt bona cabuda en el mercat.



Maquinària i  
béns  
d'equipament

*Nota: Oportunitats ordenades en base a l'Índex d'oportunitats de negoci internacionals 2023. Font: ACCIÓ*

## Oportunitats de negoci internacional a Índia (II)



TIC i  
electrònica

### L'Índia es posiciona com el *Hub Digital* mundial per a l'any 2030

L'Índia és una de les economies de major creixement al món, i es preveu que aquesta tendència es mantingui en els propers anys. La deslocalització global, la digitalització i la transició energètica han de permetre un creixement econòmic del país. Tant el govern central i estatal com la indústria índia han pres mesures per desenvolupar solucions tecnològiques per habilitar digitalment els serveis per als ciutadans així com per enfortir constantment les seves capacitats digitals mitjançant l'adopció de tecnologies *deeptech*. Les tecnologies relacionades amb els pagaments mòbils; contingut digital; banca, educació, salut i comerç electrònic; indústria 4.0 o *start-ups* amb enfocament *fintech*, *edutech*, *enterprise tech* i *healthtech* són àrees d'oportunitat.

### El 100% dels vehicles públics a l'Índia seran elèctrics l'any 2030

L'any fiscal 2023-24, es van vendre un total de 4,23 milions de vehicles de passatgers a l'Índia, un 8,7% més que els 3,89 milions d'unitats de l'any anterior. Amb més enfocament per convertir la indústria en una indústria sostenible, es preveu que les vendes de vehicles elèctrics de l'Índia augmentin més del 50% el 2024 i es converteixi en el tercer mercat de vehicles elèctrics més gran el 2025. Estan treballant molt agressivament en alternatives d'energia verda i requereixen sistemes i auxiliars per ajudar aquest segment.



Automoció

*Nota: Oportunitats ordenades en base a l'Índex d'oportunitats de negoci internacionals 2023. Font: ACCIÓ*

## Oportunitats de negoci internacional a Índia (III)



Indústria  
farmacèutica

### L'Índia, mercat de genèrics i *contract manufacturing*

El sector farmacèutic indi ha evidenciat creixements importants, és un dels sectors més importants del país i compta amb una indústria receptiva a les aliances internacionals per abastir el consum local. El cost de producció de l'Índia és menor que el dels Estats Units i gairebé la meitat que el d'Europa. Tot això obre una gran oportunitat per a totes les empreses amb estratègies d'*in-licensing* i *contract manufacturing* a l'Índia per a mercats asiàtics i de països MENA. L'augment del nombre de laboratoris aprovats per l'FDA i l'OMS ha suposat un gran impuls, cosa que fa que moltes empreses europees triïn laboratoris indis per produir genèrics. L'exportació de productes farmacèutics inclou medicaments a granel, productes intermedis, formulacions de medicaments, productes biològics, productes vegetals i productes quirúrgics.

### El sector *healthcare* busca millores tecnològiques postpandèmia

*Digital health* després de la pandèmia ha crescut a un ritme accelerat. A més, l'èxit de les vacunes de la COVID-19 també ha creat una demanda mundial per a l'oferta índia. Amb 372 bilions d'ingressos en el segment, el sector salut i la seva modernització és la necessitat d'hora per a l'Índia. El sector contribueix al 2,1 % del PIB total del país. El mes de març del 2023 l'Índia va atrapar la Xina en població i busca millores de *digihealth* i tecnologies relacionades amb telemedicina, assaigs i laboratoris.



Salut i serveis  
sanitaris

Nota: Oportunitats ordenades en base a l'Índex d'oportunitats de negoci internacionals 2023. Font: ACCIÓ

## Oportunitats de negoci internacional a Índia (IV)



Agricultura

### La població creixent incrementa la pressió al sector agrícola

Encara que el 50 % de la població de l'Índia està dedicat al sector agrícola, la producció no és suficient per abastir el poble i els mercats globals. L'Índia requereix tecnologia avançada en gairebé tots els aspectes del sector (des de producció, llavors, reg, supervisió, gestió de granges, emmagatzematge, cadena de fred, processament i logística) i tenim necessitats de millores tecnològiques a tot el sector.

### Biotech Índia - un segment que canvia el món

El 2025 s'espera que la contribució de la indústria biotecnològica al PIB de l'Índia sigui d'un 19% al mercat global amb un CAGR del 22%. Les estimacions de noves empreses de biotecnologia a l'Índia se situen al voltant de 5.365 el 2022 i s'espera que arribin a 10.000 el 2024 i que obri una gran oportunitat per a empreses globals a l'Índia. Els biosimilars de l'Índia guanyen terreny en mercats com els EUA. Les noves oportunitats d'inversió a l'Índia es troben a les àrees de: Descobriments de fàrmacs i assaigs clínics; Biosimilars; Agricultura secundària.



Bioteologia

*Nota: Oportunitats ordenades en base a l'Índex d'oportunitats de negoci internacionals 2023. Font: ACCIÓ*

## Oportunitats de negoci internacional a Índia (V)



Videojocs

### L'Índia, tendència a l'alça del sector dels videojocs

El mercat de jocs de l'Índia en conjunt està experimentant un creixement exponencial i així ho demostra l'Indian Games Expo, que es duu a terme anualment a Mumbai i es mostra com l'aparador de la progressió dels jocs al país. Amb una de les poblacions joves més grans del món, s'espera que l'Índia es converteixi en una de les principals destinacions per a la indústria del joc. El creixement al país està impulsat per una població cada vegada més jove, més ingressos disponibles, la introducció de nous gèneres de jocs i el nombre cada vegada més gran d'usuaris d'*smartphones* i tauletes. Hi ha oportunitats perquè els desenvolupadors de jocs estableixin associacions amb desenvolupadors de jocs indis. El creixent grup de talentosos enginyers de TI i un banc de més de 600 milions d'usuaris d'*smartphones* fan que l'Índia també s'estigui convertint en un popular centre de desenvolupament de *back-end* per a les empreses de jocs.

*Nota: Oportunitats ordenades en base a l'Índex d'oportunitats de negoci internacionals 2023. Font: ACCIÓ*



## Nota econòmica

ACCIÓ

Generalitat de Catalunya



Els continguts d'aquest document estan subjectes a una llicència Creative Commons. Si no se n'indica el contrari, se'n permet la reproducció, distribució i comunicació pública sempre que se'n citi l'autor, no se'n faci un ús comercial i no se'n distribueixin obres derivades. Podeu consultar un resum dels termes de la llicència a: <https://creativecommons.org/licenses/by-nc-nd/4.0/>

Realització

Unitat d'Estratègia i Intel·ligència Competitiva d'ACCIÓ



Passeig de Gràcia, 129  
08008 Barcelona

[accio.gencat.cat](http://accio.gencat.cat)  
[catalonia.com](http://catalonia.com)

Segueix les xarxes socials d'ACCIÓ:



Més informació sobre el país:  
[https://www.accio.gencat.cat/ca/paisos/asia\\_meridional/india/](https://www.accio.gencat.cat/ca/paisos/asia_meridional/india/)

