

Gener del 2025

Nota Econòmica Indonèsia



Indonèsia: Dades generals

Dades Generals

Superfície	1.904.569 km ²
Població	278,7 milions de persones
Densitat de població	147,3 hab./km ²
Idioma	Indonesi (oficial) Anglès Neerlandès Dialectes locals (especialment el javanès) A Indonèsia es parlen més de 700 llengües
Moneda	Rúpia indonèsia, 1 EUR = 16.479,62 IDR (tipus de canvi mig 2023)
Esperança de vida	73,6 anys
Religió	Musulmana (87,4%) Protestant (7,5%) Catòlica romana (3,1%) Hindú (1,7%) Altres (0,8%)
Taxa d'alfabetització + 15 anys	96,0%

Font: The World Factbook (CIA), WEO (FMI), World Bank, BCE



Indonèsia: Quadre macroeconòmic i infraestructures

Quadre Macroeconòmic 2023

Creixement econòmic	2023: 5,0%	2024: 5,0% (e)	2025: 5,1% (e)
PIB (PPP)	4.334.721 M\$		
Agricultura	12,5%		
Indústria	40,2%		
Serveis	42,9%		
PIB per càpita (PPP)	15.553,6 \$		
Inflació	3,7%		
Taxa d'atur	5,3%		
Deute públic	39,6% del PIB		
Balança compte corrent	-0,2% del PIB		
Risc creditici	BBB		

Infraestructures

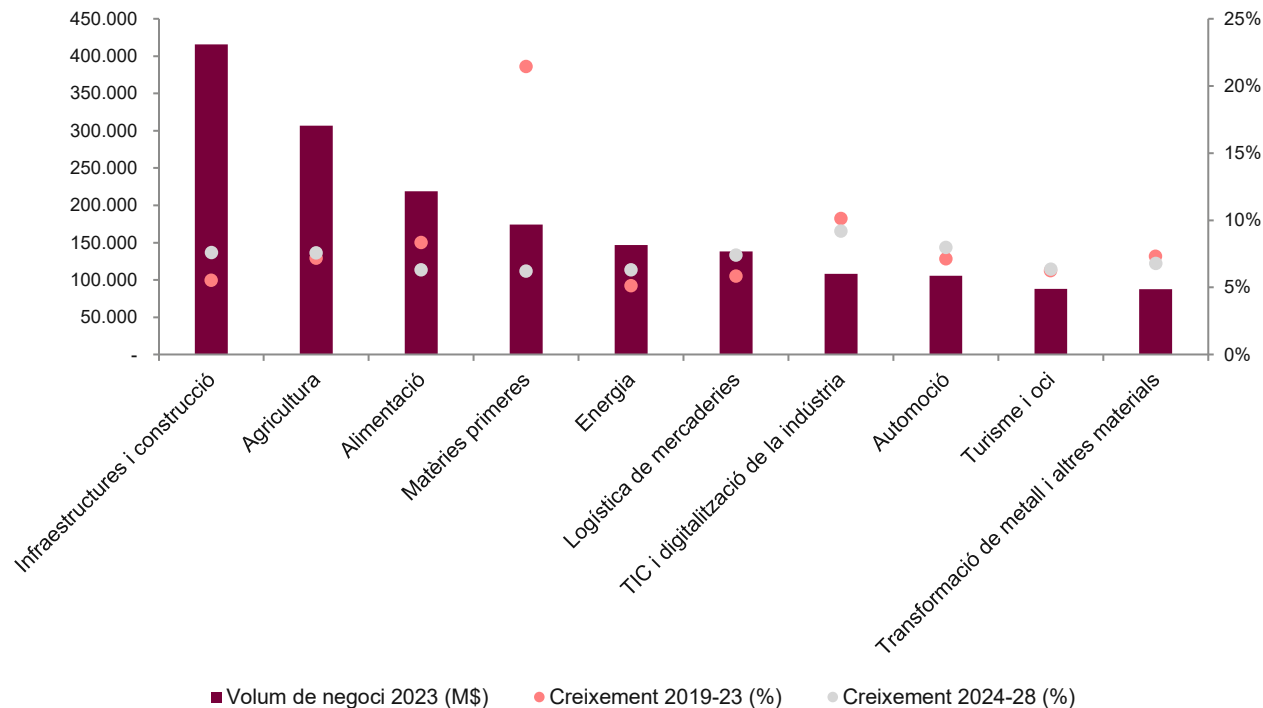
Aeroports	513
Aeroport principal	Soekarno-Hatta International Airport
Xarxa ferroviària	8.159 km
Carreteres	496.607 km
Ports principals	Belawan, Cilacap, Dumai, Jakarta, Kasim Terminal, Merak Mas Terminal, Palembang, Surabaya, Ujung Pandang

Font: The World Factbook (CIA), WEO (FMI), World Bank, S&P

(e) estimació

Indonèsia: Sectors per volum de negoci

Principals sectors per volum de negoci, 2023



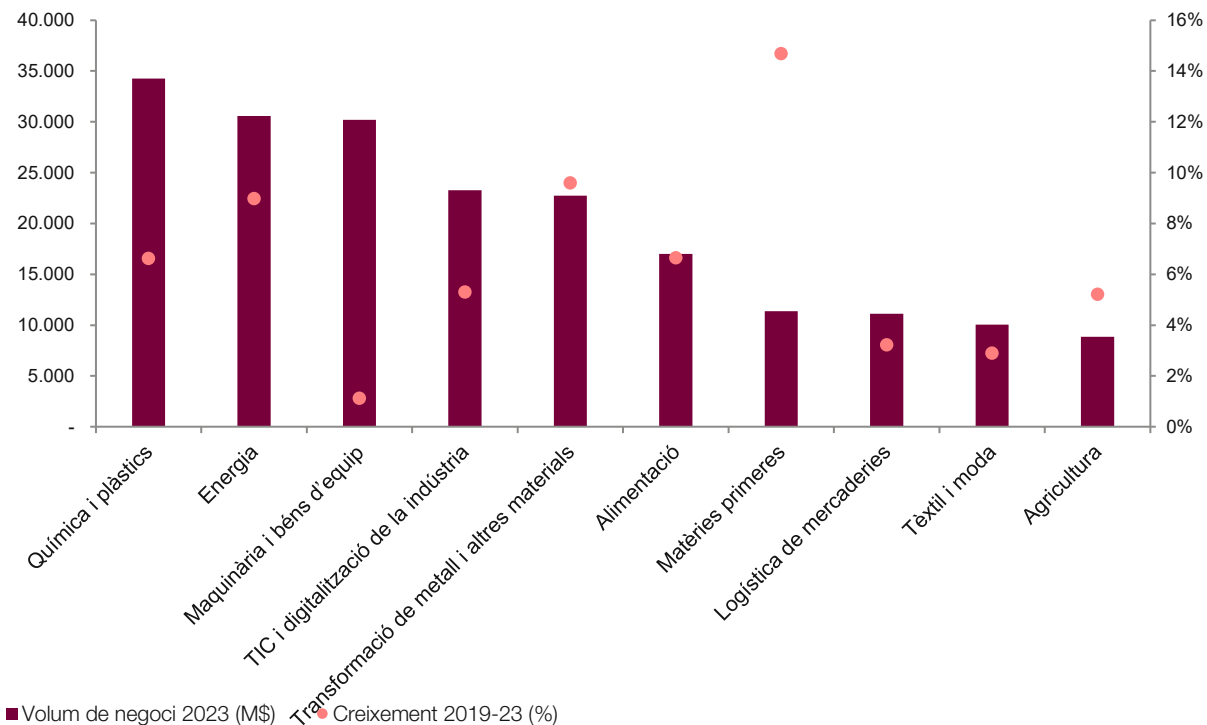
Font: ACCIÓ a partir d'Euromonitor

Principals sectors per creixement del volum de negoci, 2024-28

Sectors	Creixement 2024-28	Creixement 2019-23
TIC i digitalització de la indústria	9,21%	10,12%
Automoció	8,00%	7,12%
Infraestructures i construcció	7,61%	5,52%
Agricultura	7,58%	7,16%
Logística de mercaderies	7,42%	5,83%
Biotecnologia	7,31%	7,51%
Altres indústries del transport	7,18%	3,92%
Salut i serveis sanitaris	7,16%	8,97%
Audiovisual	7,13%	4,78%
Educació i formació i serveis editorials	7,07%	6,44%

Indonèsia: Sectors per volum d'importacions

Principals sectors per volum d'importacions, 2023



Font: ACCIÓ a partir d'Euromonitor

Principals sectors per creixement del volum d'importacions, 2019-23

Sectors	Creixement 2019-23
Turisme i oci	37,93%
Indústria farmacèutica	36,89%
Biotecnologia	36,89%
Matèries primeres	14,68%
Residus	12,94%
Transformació de metall i altres materials	9,59%
Energia	8,98%
Motocicleta i mobilitat lleugera	7,79%
Automoció	7,30%
Salut animal	6,95%

Indonèsia: Proveïdors principals

Proveïdors principals, 2023 (% sobre total importacions)



Xina
28,4%



Singapur
8,3%



Japó
7,4%



Estats Units
5,1%

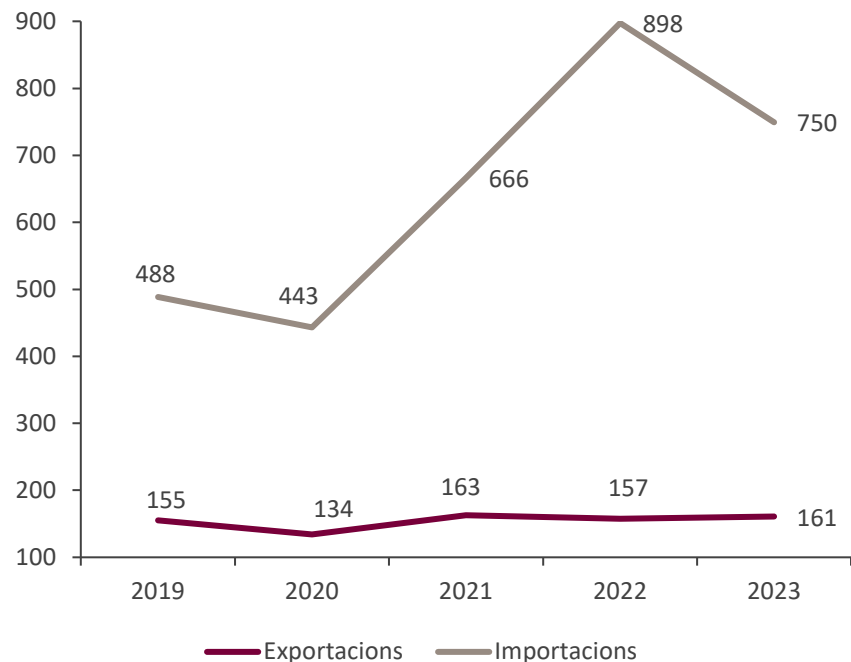


Malàisia
4,9%

Font: ITC-Trademap



Relacions comercials Catalunya – Indonèsia



Nota: Dades en milions d'euros

Font: ACCIÓ a partir de l'ICEX



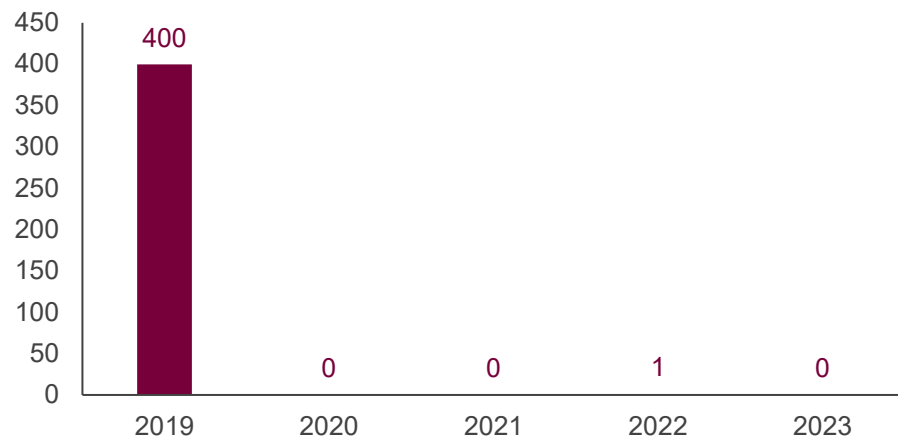
306 empreses exportadores regulars a Indonèsia.

	Exportacions	Importacions
Taxa de variació 2022/2023	2,0%	-16,5%
Principals productes (pes s/total exportat/importat al país en %)	Maquinària (19,9%) Plàstics (12,8%) Prod. químics orgànics (7,6%)	Olis vegetals (principalment de palma, 25,9%) Altres prod. químics (14,7%) Prod. químics orgànics (10,1%)
Exportacions/importacions catalanes al país s/total exportat/importat per Catalunya (pes en %)	0,2%	0,7%
Exportacions/importacions catalanes al país s/total exportat/importat al país per Espanya (pes en %)	32,2%	24,5%

Inversió estrangera (I)

Indonèsia a Catalunya

Evolució de la inversió (milers d'euros)



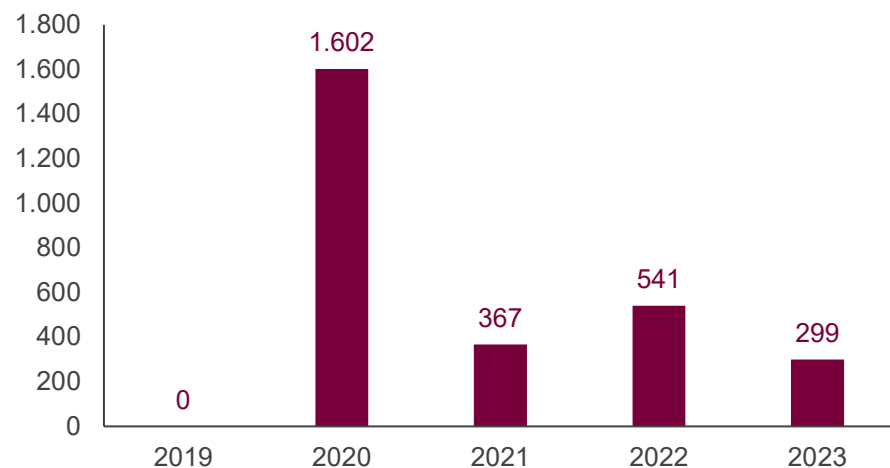
- La **inversió d'Indonèsia a Catalunya** ha estat de tan sols **401.000** euros en els darrers cinc anys, corresponents pràcticament en la seva totalitat al 2019, amb **400.000** euros destinats a activitats immobiliàries. El 2023 la inversió va ser inexistent.

Font: ACCIÓ a partir de Datainvex-Ministerio de Economía, Comercio y Empresa

Inversió estrangera (II)

Catalunya a Indonèsia

Evolució de la inversió (milers d'euros)



- La **inversió de Catalunya a Indonèsia** ha estat de **2,8** milions d'euros en els darrers cinc anys. Va destacar el 2020, amb **1,6 M€** destinats al comerç. El 2023 va ser de **299.000** euros.
- La totalitat de la inversió de Catalunya a Indonèsia el 2023 s'ha destinat al comerç.
- La inversió de Catalunya a Indonèsia el 2023 representa el **0,1%** del total de la inversió realitzada per Catalunya i el **28,1%** del total invertit des de l'Estat espanyol a Indonèsia.

Font: ACCIÓ a partir de Datainvex-Ministerio de Economía, Comercio y Empresa

Empreses catalanes establertes a Indonèsia

8 filials catalanes de 8 empreses matriu

- INDRA BUSINESS CONSULTING SL
- INDUSTRIAL TECNICA PECUARIA SA
- NAD SL
- SIMON HOLDING SL
- FLUIDRA S.A.

Nota: les dades inclouen empreses catalanes que tenen com a mínim una filial a l'exterior en la qual participen amb una inversió mínima del 10% del capital de la filial. A efectes d'aquest càlcul, es considera empresa catalana aquella que té la seu social a Catalunya, independentment de l'origen del seu capital (pot ser estranger). Les darreres dades agregades disponibles corresponen a 2022.



Empreses indonèsies establertes a Catalunya

No tenim filials d'empreses d'Indonèsia establertes a Catalunya

Nota: les dades inclouen empreses estrangeres establertes a Catalunya. A efectes d'aquest càlcul, es considera empresa estrangera aquella que té un establiment permanent a Catalunya, independentment de si hi té la seva seu social (pot estar fora de Catalunya) i té un mínim del 50% de capital d'origen estranger.

Entre parèntesis les empreses matriu. Les darreres dades agregades disponibles corresponen a 2024.



Oportunitats de negoci internacional a Indonèsia (I)



Motocicleta i
mobilitat
lleugera

Indonèsia és el tercer mercat mundial de motocicletes

Després de la caiguda de vendes el 2020-21 per la pandèmia, el sector va rebotar el 2022 amb un creixement del 3,2% i amb més força encara el 2023, amb un augment de vendes del 20,1%. La forta recuperació de vendes del 2023 es va produir sobretot la primera meitat de l'any (un 44% el primer trimestre) i es va alentir la segona, de manera que les xifres de vendes totals de 6,4 milions són encara inferiors a les de pre-pandèmia. El sector espera també el boom definitiu de la moto elèctrica, subsector de vendes encara marginals. Empreses proveïdores de components per al *tuning* i *l'styling* de motos, així com accessoris i complements (roba, cascos...) hi tenen un mercat potencial.

Indonèsia importa gairebé la totalitat dels equips mèdics

El sector d'equips mèdics i de laboratori a Indonèsia va passar de 2,85 bilions d'USD al 2019 a 3,85 bilions al 2022, sense que la pandèmia l'afectés negativament. A l'entorn del 94 % dels equips mèdics al país són importats. El país produeix fungibles com màscares o guants, també llits, però els equips més tecnològics (*scanners*, ventiladors...) són d'importació. Per aquest motiu, el govern també ha obert a inversors estrangers la possibilitat de tenir el 100 % del capital de la seva subsidiària al país.



Salut i serveis
sanitaris

Nota: Oportunitats ordenades en base a l'Índex d'oportunitats de negoci internacionals 2023. Font: ACCIÓ

Oportunitats de negoci internacional a Indonèsia (II)



Educació i formació i serveis editorials

Edutech per a la transformació digital d'Indonèsia

Amb 55 milions d'estudiants des de les llars d'infants fins a l'educació terciària, i amb una creixent penetració d'internet al país el sector de les tecnologies de l'educació ofereix grans possibilitats de desenvolupament durant els propers anys. El potencial del sector va més enllà del sector educatiu tradicional: el govern indonesi va llançar el programa "Kartu Prakerja", un programa digital d'aprenentatge per facilitar l'adaptació d'adults al mercat laboral. Els qui entren reben 67 USD que poden gastar en cursos *online* de 156 entitats de formació al país i mitjançant 6 plataformes digitals. A finals del 2022 14 milions de persones s'havien enregistrat al programa.

Nota: Oportunitats ordenades en base a l'Índex d'oportunitats de negoci internacionals 2023. Font: ACCIÓ

Nota econòmica

ACCIÓ

Generalitat de Catalunya



Els continguts d'aquest document estan subjectes a una llicència Creative Commons. Si no se n'indica el contrari, se'n permet la reproducció, distribució i comunicació pública sempre que se'n citi l'autor, no se'n faci un ús comercial i no se'n distribueixin obres derivades. Podeu consultar un resum dels termes de la llicència a: <https://creativecommons.org/licenses/by-nc-nd/4.0/>

Realització

Unitat d'Estratègia i Intel·ligència Competitiva d'ACCIÓ

Passeig de Gràcia, 129
08008 Barcelona

accio.gencat.cat
catalonia.com



Més informació sobre el país:

<https://www.accio.gencat.cat/ca/paisos/sud-est-asiatic-i-oceania/indonesia/>

