

# Iran

**Nota econòmica**

**ACCIÓ**



**Generalitat  
de Catalunya**

# Iran

## Dades Generals

<b>Superfície</b>	1.648.195 km <sup>2</sup>
<b>Població</b>	82,4 milions de persones (e)
<b>Densitat de població</b>	50,2 hab./km <sup>2</sup>
<b>Idioma</b>	Persa (oficial)
<b>Moneda</b>	Rial, 1 EUR = 46.721,96 IRR (13/09/2019)
<b>Esperança de vida</b>	74,2 anys
<b>Religió</b>	Musulmana Xiïta (90-95%) Musulmana Sunnita (5-10%)
<b>Taxa d'alfabetització + 15 anys</b>	85,5% (2016)



## Quadre Macroeconòmic 2018

	2018	2019	2020
<b>Creixement econòmic</b>	-4,8%	-9,5% (e)	0,0% (e)
<b>PIB (PPP)</b>	1.610.677 M\$		
<b>Agricultura</b>	9,6%		
<b>Indústria</b>	35,3%		
<b>Serveis</b>	55,0%		
<b>PIB per càpita (PPP)</b>	19.556,6 \$ (e)		
<b>Inflació</b>	31,2%		
<b>Taxa d'atur</b>	13,9% (e)		
<b>Deute públic</b>	39,5% del PIB		
<b>Balança compte corrent</b>	4,3% del PIB (e)		
<b>Risc creditici</b>	n/d		
<b>Doing Business</b>	128/190		

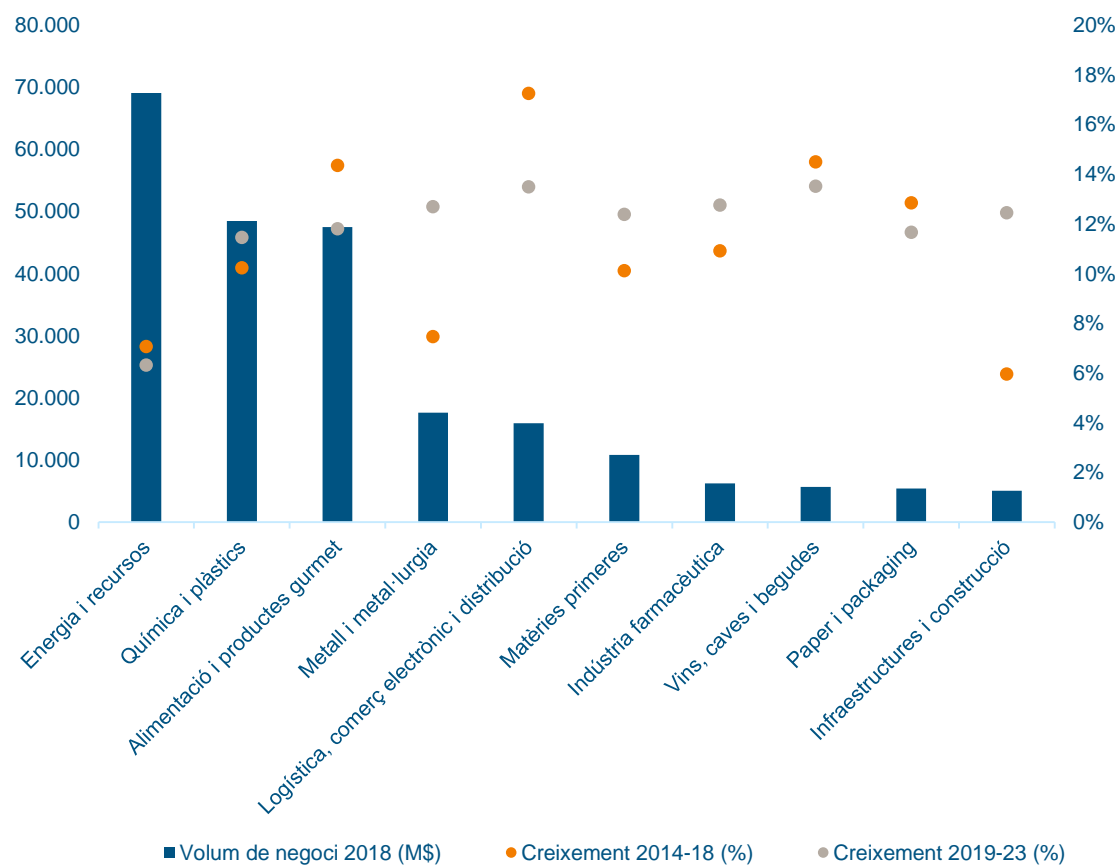
## Infraestructures

<b>Aeroports</b>	140
<b>Aeroport principal</b>	Imam Khomeini International Airport
<b>Xarxa ferroviària</b>	8.484 km
<b>Carreteres</b>	223.485 km
<b>Ports Principals</b>	Bandar-e Asaluyeh, Bandar Abbas, Bandar Emam

Font: The World Factbook (CIA), WEO (FMI), World Bank, UIS Statistics (UNESCO), S&P, Bloomberg (e) estimació

# Principals sectors per volum de negoci a Iran

## Principals sectors per volum de negoci, 2018



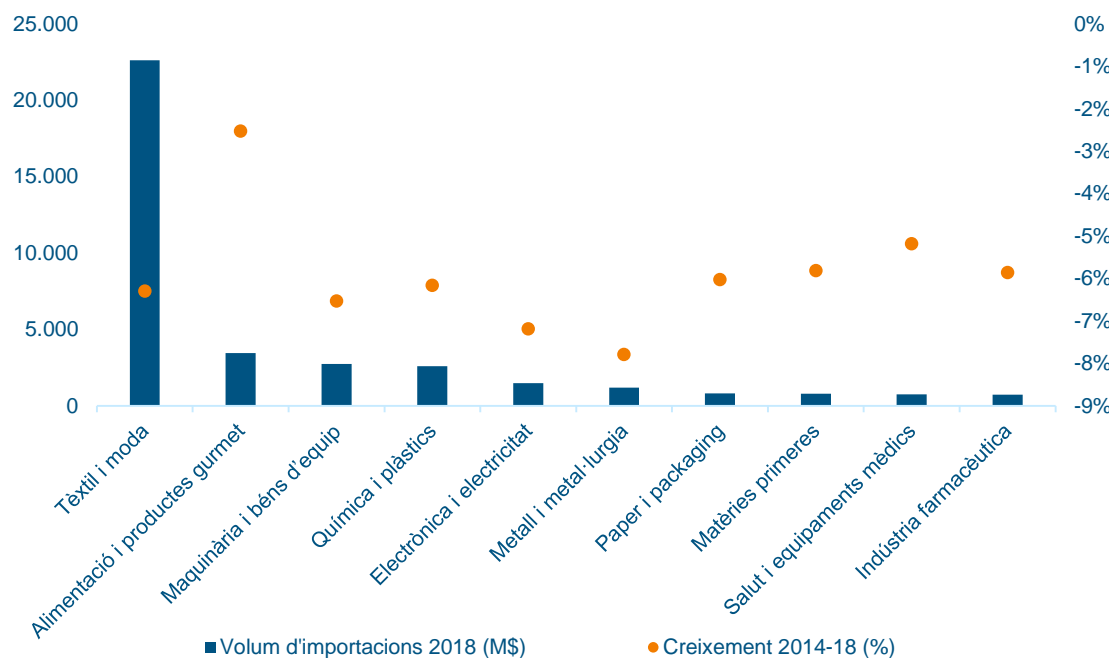
## Principals sectors per creixement del volum de negoci, 2019-23

	Creixement 2019-23	Creixement 2014-18
<i>Wellness &amp; Beauty</i>	14,75%	13,67%
<i>Smart Cities</i>	14,43%	11,81%
Biotecnologia	14,43%	14,31%
Indústria 4.0 i impressió 3D	13,91%	7,71%
Vins, caves i begudes	13,52%	14,50%
Logística, comerç electrònic i distribució	13,50%	17,25%
Indústria farmacèutica	12,76%	10,92%
Metall i metal·lúrgia	12,70%	7,47%
Infraestructures i construcció	12,45%	5,96%
Matèries primeres	12,39%	10,12%

Font: EIC (DGI – ACCIÓ) a partir d'Euromonitor

# Principals sectors per volum d'importacions a Iran

## Principals sectors per volum d'importacions, 2018



## Proveïdors principals, 2018

(% sobre total importacions)



## Principals sectors per creixement del volum d'importacions, 2014-18

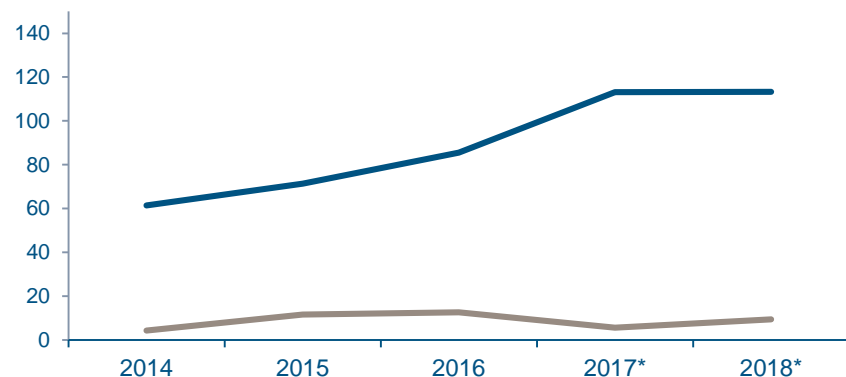
Sector	Creixement 2014-18
Alimentació i productes gourmet	-2,52%
Vins, caves i begudes	-2,67%
Economia circular	-3,07%
Smart Cities	-3,27%
Continguts digitals i audiovisuals	-3,55%
Moble i hàbitat	-3,59%
Logística, comerç electrònic i distribució	-3,77%
Esports	-3,84%
Automoció i moto	-4,20%
Mobile & Gaming	-4,45%

Font: EIC (DGI – ACCIÓ) a partir d'Euromonitor i ITC

# Relacions comercials Iran - Catalunya

## Exportacions i importacions Iran – Catalunya 2014-18

(milions d'euros)



**587** empreses exportadores a Iran, de les quals **232** són exportadores regulars.

	milions €	2014	2015	2016	2017*	2018*
Exportacions		61,5	71,4	85,6	113,1	113,3
Importacions		4,3	11,6	12,6	5,6	9,4
Saldo comercial		57,2	59,7	73,0	107,4	103,8

\*Dades provisionals

## Exportacions

- ✓ Les exportacions catalanes a Iran creixen un **0,2%** respecte l'any anterior i assoleixen els **113,3** milions d'euros el 2018.
- ✓ Catalunya exporta principalment a Iran maquinària (**28,5%**), aparells i material elèctric (**17,4%**) i paper i cartró (**7,7%**) el 2018.
- ✓ Les exportacions catalanes a Iran representen el **0,2%** del total de les exportacions catalanes.
- ✓ Les exportacions catalanes representen el **19,3%** de les exportacions de l'Estat espanyol a Iran.

## Importacions

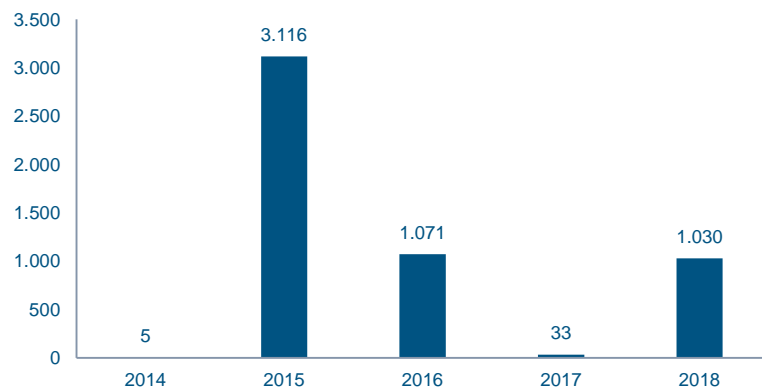
- ✓ Les importacions catalanes d'Iran creixen un **67,2%** respecte l'any anterior i assoleixen els **9,4** milions d'euros el 2018.
- ✓ Catalunya importa principalment d'Iran adobs (**22,9%**), plàstics (**22,7%**) i maquinària (**14,6%**) el 2018.
- ✓ Les importacions catalanes d'Iran són insignificants respecte el total de les importacions catalanes.
- ✓ Les importacions catalanes d'Iran representen el **0,5%** sobre el total d'importacions de l'Estat espanyol d'Iran.

Font: ICEX-Estacom, ICEX-Perfil de l'empresa exportadora espanyola

# Inversió estrangera

## Iran → Catalunya

Evolució de la inversió IED (milers d'euros)



- ✓ La **inversió d'Iran a Catalunya** ha estat molt baixa en els darrers cinc anys (**5,3 M€** en total). Destaca la inversió rebuda l'any 2015 (**3,1 M€**, especialment en activitats immobiliàries). El 2018 va ser d'**1 M€**.
- ✓ La pràctica totalitat de la Inversió Estrangera Directa (IED) rebuda d'Iran el 2018 s'ha destinat a activitats immobiliàries.
- ✓ La inversió provinent d'Iran és insignificant respecte el total de la inversió rebuda per Catalunya i representa el **94,3%** del total invertit a l'Estat espanyol el 2018 des d'Iran.

## Catalunya → Iran

- ✓ La inversió de Catalunya a Iran és nul·la.

# Principals empreses inversores

## Empreses catalanes establertes a Iran

2 filials catalanes de 1 empresa matriu.

No hi ha empreses catalanes\* principals a Iran.

## Empreses iranianes establertes a Catalunya

No hi ha empreses iranianes amb establiment a Catalunya.

No hi ha filials iranianes principals a Catalunya

Nota: les dades inclouen empreses catalanes que tenen com a mínim una filial a l'exterior en la qual participen amb una inversió mínima del 10% del capital de la filial. A efectes d'aquest càlcul, es considera empresa catalana aquella que té la seu social a Catalunya, independentment de l'origen del seu capital (pot ser estranger).

(\*) S'exclouen dels exemples del llistat aquelles empreses amb filials a l'estranger que tot i tenir presència a Catalunya tenen una participació estrangera igual o superior al 50% del seu capital.

Nota: les dades inclouen empreses estrangeres establertes a Catalunya. A efectes d'aquest càlcul, es considera empresa estrangera aquella que té un establiment permanent a Catalunya, independentment de si hi té la seva seu social (pot estar fora de Catalunya) i té un mínim del 50% de capital d'origen estranger. Entre parèntesis les empreses matriu.

Font: EIC (DGI – ACCIÓ)

# Oportunitats d'internacionalització i cooperació tecnològica per a l'empresa catalana a Iran



## Sector industrial en diferents subsectors

L'Iran ha imposat barreres significatives a la importació de productes acabats per enfortir la indústria manufacturera local malgrat que disposa de maquinària obsoleta i necessita adquirir nova tecnologia en transformació, processament i embalatge. Alguns dels subsectors més interessants són: el transport (maquinària i productes relacionats amb el projecte del tren d'alta velocitat), l'alimentació i begudes (per exemple fragàncies, additius, aromes, maquinària per produir matèria primera), l'agricultura (productes químics per a la fabricació d'adobs, llavors, cereals, alimentació per a la ramaderia, maquinària d'embalatge, etc.), el sector farmacèutic (API, material de laboratori i maquinària d'embalatge) i les telecomunicacions (noves tecnologies relacionades amb la fibra òptica o noves solucions per internet).





## Nota econòmica

### ACCIÓ

Generalitat de Catalunya



Els continguts d'aquest document estan subjectes a una llicència *Creative Commons*. Si no se n'indica el contrari, se'n permet la reproducció, distribució i comunicació pública sempre que se'n citi l'autor, no se'n faci un ús comercial i no se'n distribueixin obres derivades. Podeu consultar un resum dels termes de la llicència a:

<https://creativecommons.org/licenses/by-nc-nd/4.0/>

### Realització

Unitat d'Estratègia i Intel·ligència Competitiva d'ACCIÓ

# ACCIÓ

Passeig de Gràcia, 129

08008 Barcelona

[www.accio.gencat.cat](http://www.accio.gencat.cat)

[www.catalonia.com](http://www.catalonia.com)

@accio\_cat

@catalonia\_ti

## Més informació sobre el país:

<http://www.accio.gencat.cat/ca/paisos/orient-mitja-nord-africa/iran/>

## Consulta l'informe país aquí:

[http://www.accio.gencat.cat/ca/serveis/banc-coneixement/cercador/BancConeixement/oportunitats\\_de\\_negoci\\_a\\_iran](http://www.accio.gencat.cat/ca/serveis/banc-coneixement/cercador/BancConeixement/oportunitats_de_negoci_a_iran)



ACCIÓ



Generalitat  
de Catalunya