

Novembre del 2023

Nota econòmica

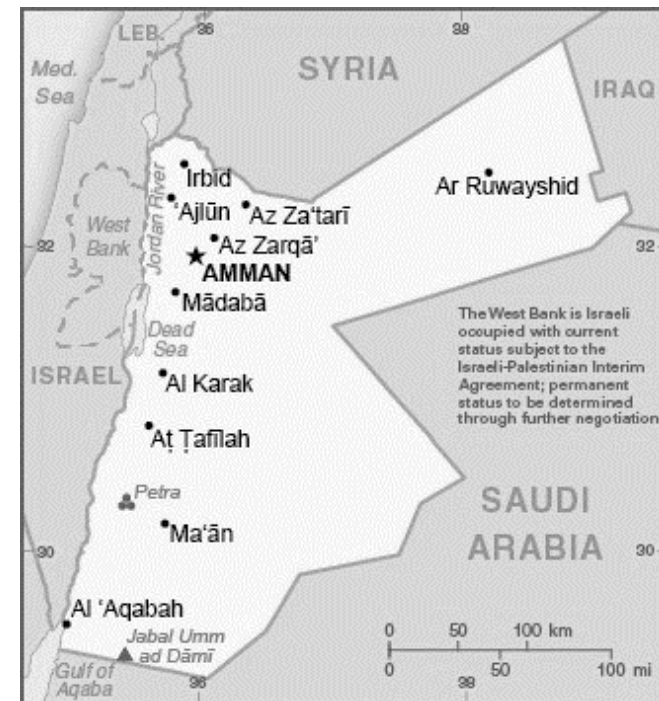
Jordània



Jordània: Dades generals

Dades Generals

Superfície	89.342 km ²
Població	10,3 milions de persones (e)
Densitat de població	125,6 hab./km ²
Idioma	Àrab (oficial) Anglès (àmpliament utilitzat entre les classes altes i mitjanes)
Moneda	Dinar jordà, 1 EUR = 0,74 JOD (tipus de canvi mig 2022)
Esperança de vida	76,3 anys
Religió	Musulmana (oficial, predominantment sunnita, 97,1%) Cristiana (2,1%) Budista (0,4%) Hindú (0,1%)
Taxa d'alfabetització + 15 anys	98,4%



Font: The World Factbook (CIA), WEO (FMI), World Bank, BCE

(e) estimació

Jordània: Quadre macroeconòmic i infraestructures

Quadre Macroeconòmic 2022

Creixement econòmic	2022: 2,5% (e)	2023: 2,6% (e)	2024: 2,7% (e)
PIB (PPP)	124.178 M\$ (e)		
Agricultura	4,5%		
Indústria	28,8%		
Serveis	66,6%		
PIB per càpita (PPP)	12.055,1 \$ (e)		
Inflació	4,2% (e)		
Taxa d'atur	22,9% (e)		
Deute públic	94,1% del PIB (e)		
Balança compte corrent	-8,8% del PIB (e)		
Risc creditici	B+		

Infraestructures

Aeroports	16
Aeroport principal	Queen Alia International Airport
Xarxa ferroviària	509 km
Carreteres	7.203 km
Ports principals	Al 'Aqabah

Font: The World Factbook (CIA), WEO (FMI), S&P

(e) estimació

Jordània: Proveïdors principals

Proveïdors principals, 2022 (% sobre total importacions)



Xina
15,3%



Aràbia Saudita
14,9%



Emirats Àrabs
Units
7,8%



Estats Units
5,5%

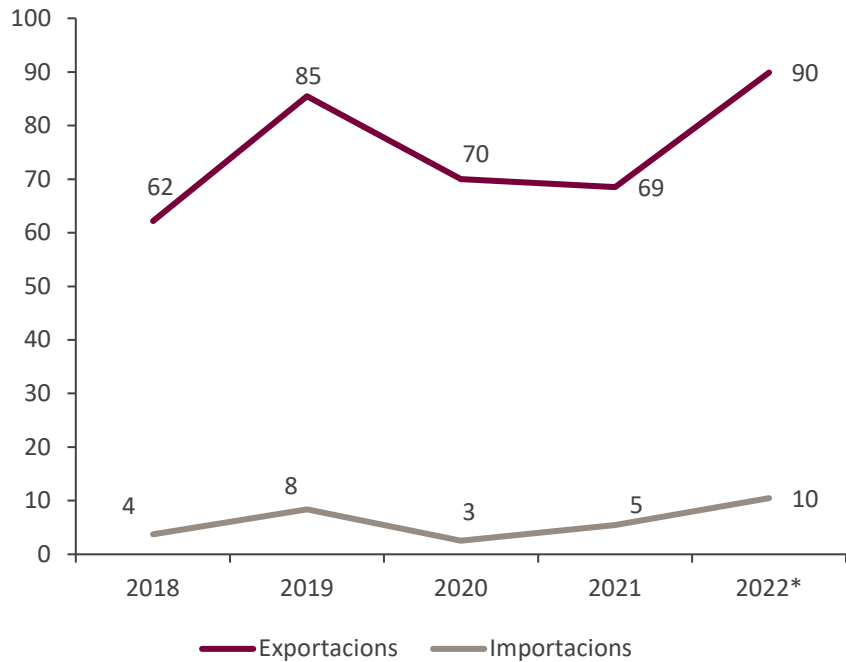


Índia
5,1%

Font: ITC-Trademap



Relacions comercials Catalunya – Jordània



Nota: Dades en milions d'euros

*Dades provisionals

Font: ACCIÓ a partir de l'ICEX



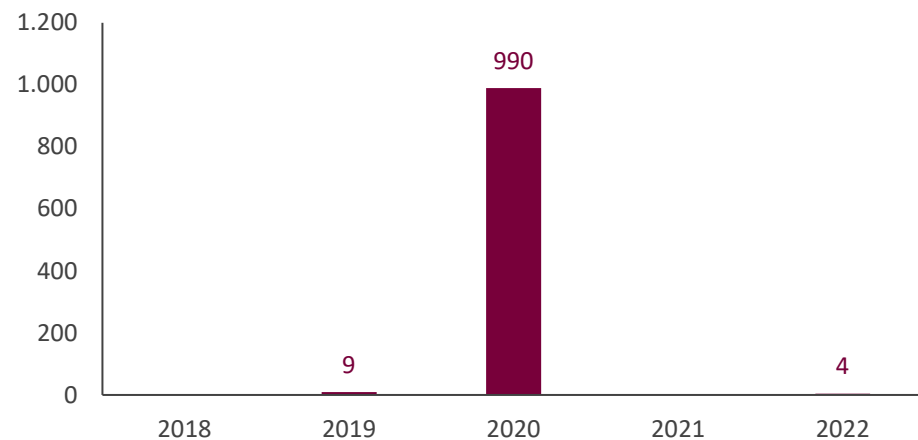
251 empreses exportadores regulars a Jordània.

	Exportacions	Imports
Taxa de variació 2021/2022	31,3%	86,5%
Principals productes (pes s/total exportat/importat al país en %)	Animals vius (14,0%) Perfumeria i cosmètica (11,2%) Llavors i plantes industrials (principalment naps farratgers, 10,2%)	Prod. químics inorgànics (40,5%) Adobs (35,4%) Peces de vestir (17,8%)
Exportacions/imports catalanes al país s/total exportat/importat per Catalunya (pes en %)	0,1%	<0,1%
Exportacions/imports catalanes al país s/total exportat/importat al país per Espanya (pes en %)	24,0%	12,8%

Inversió estrangera (I)

Jordània a Catalunya

Evolució de la inversió (milers d'euros)



- La **inversió de Jordània a Catalunya** ha estat de tan sols **un milió** d'euros en els darrers cinc anys, corresponent gairebé en la seva totalitat al 2020, amb **990.240** euros, principalment en producció de programes de televisió. El 2022 la inversió ha estat pràcticament inexistent, de tan sols **4.000** euros en comerç.

Font: ACCIÓ a partir de Datainves-Ministerio de Industria, Comercio y Turismo

Inversió estrangera (II)

Catalunya a Jordània

- La **inversió de Catalunya a Jordània** ha estat nul·la en els darrers cinc anys.

Font: ACCIÓ a partir de Datainves-Ministerio de Industria, Comercio y Turismo

Empreses catalanes establertes a Jordània

2 filials catalanes de 2 empreses matriu

- FLUIDRA, SA
- AGRO MILLORA CATALANA SA

Nota: les dades inclouen empreses catalanes que tenen com a mínim una filial a l'exterior en la qual participen amb una inversió mínima del 10% del capital de la filial. A efectes d'aquest càlcul, es considera empresa catalana aquella que té la seu social a Catalunya, independentment de l'origen del seu capital (pot ser estranger). Les darreres dades agregades disponibles corresponen a 2022.



Empreses jordanes establertes a Catalunya

No hi ha filials jordanes a Catalunya

Nota: les dades inclouen empreses estrangeres establertes a Catalunya. A efectes d'aquest càlcul, es considera empresa estrangera aquella que té un establiment permanent a Catalunya, independentment de si hi té la seva seu social (pot estar fora de Catalunya) i té un mínim del 50% de capital d'origen estranger. Entre parèntesis les empreses matriu. Les darreres dades agregades disponibles corresponen a 2022.



Oportunitats de negoci internacional a Jordània



Alimentació

Jordània importa aproximadament el 98 % dels aliments que consumeix.

El mercat és madur, però hi ha oportunitats de negoci per a les empreses catalanes que ofereixen productes alimentaris competitius. A Jordània no li queda més remei que guardar els aliments i begudes importants. En comparació amb altres productors del món, els productors catalans tenen una bona oportunitat de ser i continuar sent competitius en aquest sector. Sobretot, s'hauran d'importar fruites i verdures d'Europa per mantenir una certa qualitat, enfront dels productors del sud d'Àsia, etc.

Nota: Oportunitats ordenades en base a l'Índex d'oportunitats de negoci internacionals 2023. Font: ACCIÓ

Nota econòmica

ACCIÓ

Generalitat de Catalunya



Els continguts d'aquest document estan subjectes a una llicència Creative Commons. Si no se n'indica el contrari, se'n permet la reproducció, distribució i comunicació pública sempre que se'n citi l'autor, no se'n faci un ús comercial i no se'n distribueixin obres derivades. Podeu consultar un resum dels termes de la llicència a: <https://creativecommons.org/licenses/by-nc-nd/4.0/>

Realització

Unitat d'Estratègia i Intel·ligència Competitiva d'ACCIÓ



Passeig de Gràcia, 129
08008 Barcelona

accio.gencat.cat
catalonia.com

 @accio_cat

 @Catalonia_TI

Més informació sobre el país:

<https://www.accio.gencat.cat/ca/paisos/orient-mitja-nord-africa/jordania/>

