

Gener del 2025

Nota Econòmica Kazakhstan



Kazakhstan: Dades generals

Dades Generals

Superfície	2.724.900 km ²
Població	19,9 milions de persones
Densitat de població	7,4 hab./km ²
Idioma	Kazakh (oficial, 80,1%) Rus (oficial, 83,7%) Anglès (35,1%)
Moneda	Tenge, 1 EUR = 494,49 KZT (tipus de canvi mig 2023)
Esperança de vida	73,3 anys
Religió	Musulmana (69,3%) Cristiana (17,2%) No creients (2,3%)
Taxa d'alfabetització + 15 anys	99,8%



Font: The World Factbook (CIA), WEO (FMI), World Bank, BCE

Kazakhstan: Quadre macroeconòmic i infraestructures

Quadre Macroeconòmic 2023

Creixement econòmic	2023: 5,1%	2024: 3,5% (e)	2025: 4,6% (e)
PIB (PPP)	783.772 M\$		
Agricultura	4,3%		
Indústria	32,0%		
Serveis	56,0%		
PIB per càpita (PPP)	39.463,3 \$		
Inflació	14,6%		
Taxa d'atur	4,8%		
Deute públic	22,8% del PIB		
Balança compte corrent	-3,3% del PIB		
Risc creditici	BBB-		

Infraestructures

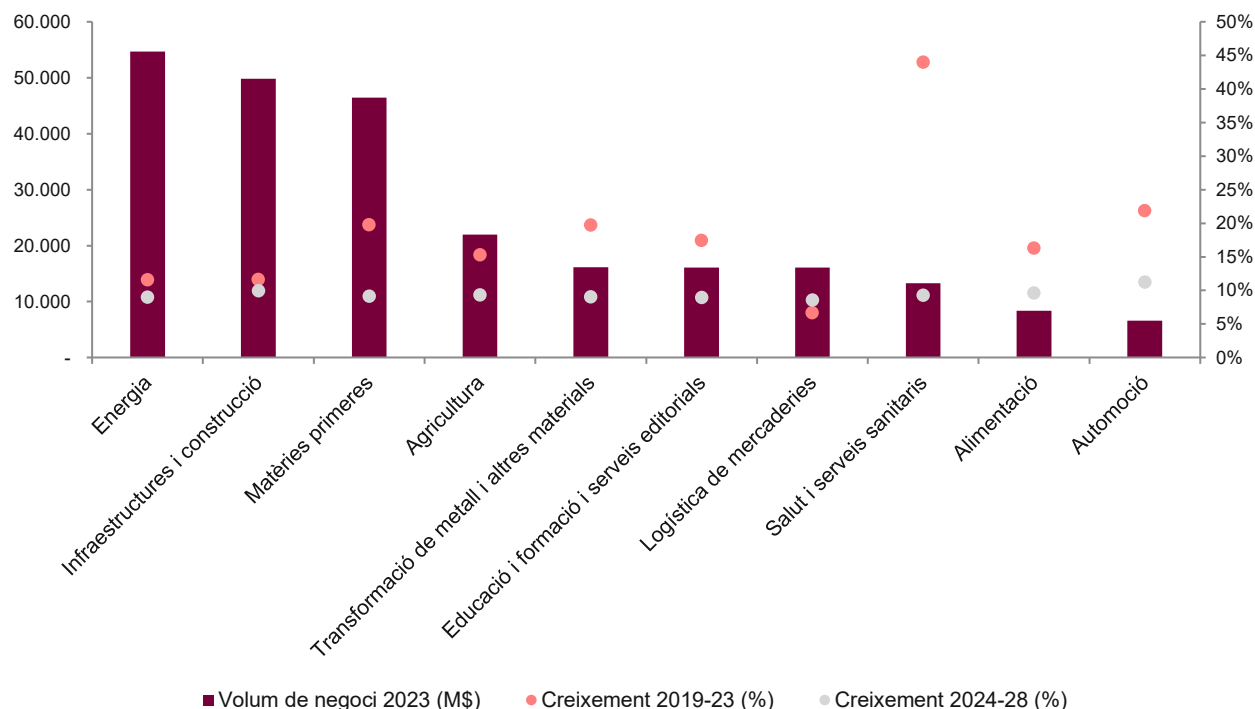
Aeroports	132
Aeroport principal	Almaty International Airport
Xarxa ferroviària	16.636 km
Carreteres	96.167 km

Font: The World Factbook (CIA), WEO (FMI), S&P

(e) estimació

Kazakhstan: Sectors per volum de negoci

Principals sectors per volum de negoci, 2023



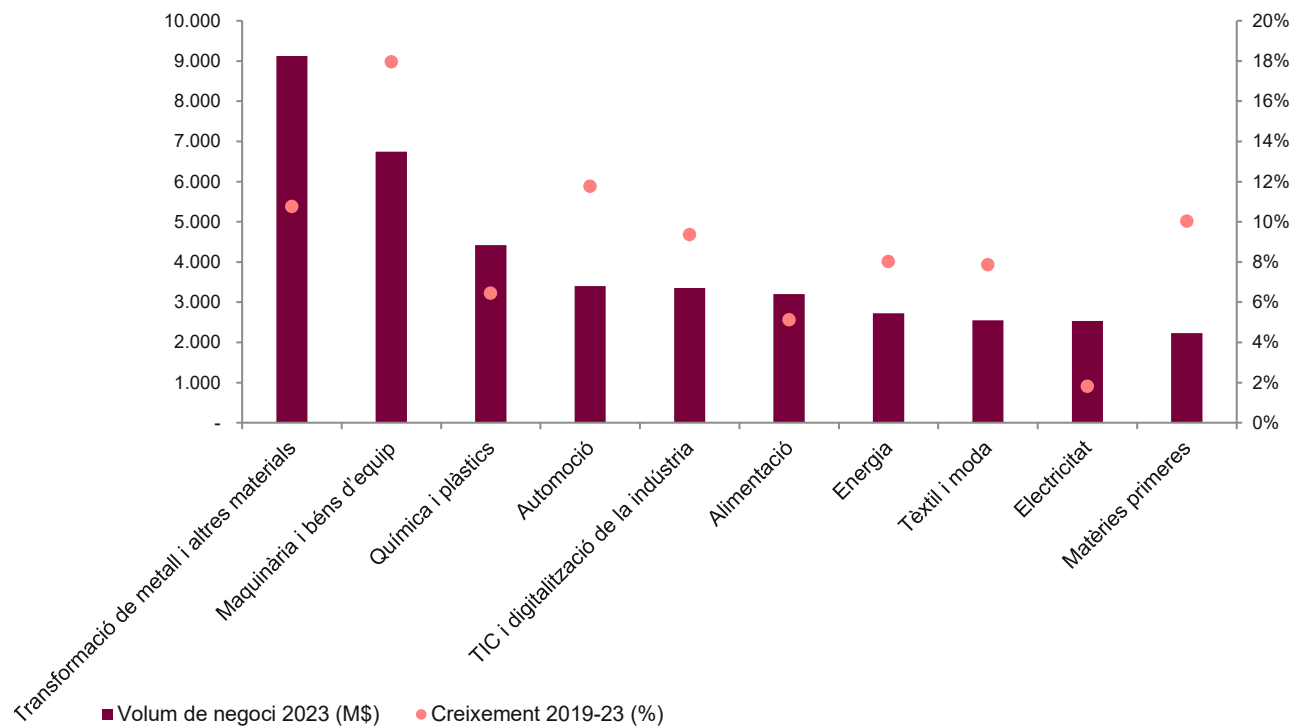
Principals sectors per creixement del volum de negoci, 2024-28

Sectors	Creixement 2024-28	Creixement 2019-23
Cosmètica	12,18%	20,95%
Indústria farmacèutica	12,18%	30,01%
Videojocs	12,11%	24,81%
Altres manufactures de disseny	11,70%	25,74%
Salut animal	11,63%	9,87%
Automoció	11,27%	21,87%
Altres indústries del transport	10,92%	36,13%
Motocicleta i mobilitat lleugera	10,49%	30,12%
Esports	10,38%	23,55%
Electricitat	10,19%	15,97%

Font: ACCIÓ a partir d'Euromonitor

Kazakhstan: Sectors per volum d'importacions

Principals sectors per volum d'importacions, 2023



Font: ACCIÓ a partir d'Euromonitor

Principals sectors per creixement del volum d'importacions, 2019-23

Sectors	Creixement 2019-23
Maquinària i béns d'equip	17,96%
Motocicleta i mobilitat lleugera	17,74%
Salut i serveis sanitaris	15,82%
Automoció	11,76%
Altres indústries del transport	11,18%
Esports	11,02%
Transformació de metall i altres materials	10,76%
Biotecnologia	10,24%
Indústria farmacèutica	10,24%
Matèries primeres	10,02%

Kazakhstan: Proveïdors principals

Proveïdors principals, 2023 (% sobre total importacions)



Xina
27,4%



Rússia
26,5%



Alemanya
4,8%



Estats Units
4,2%

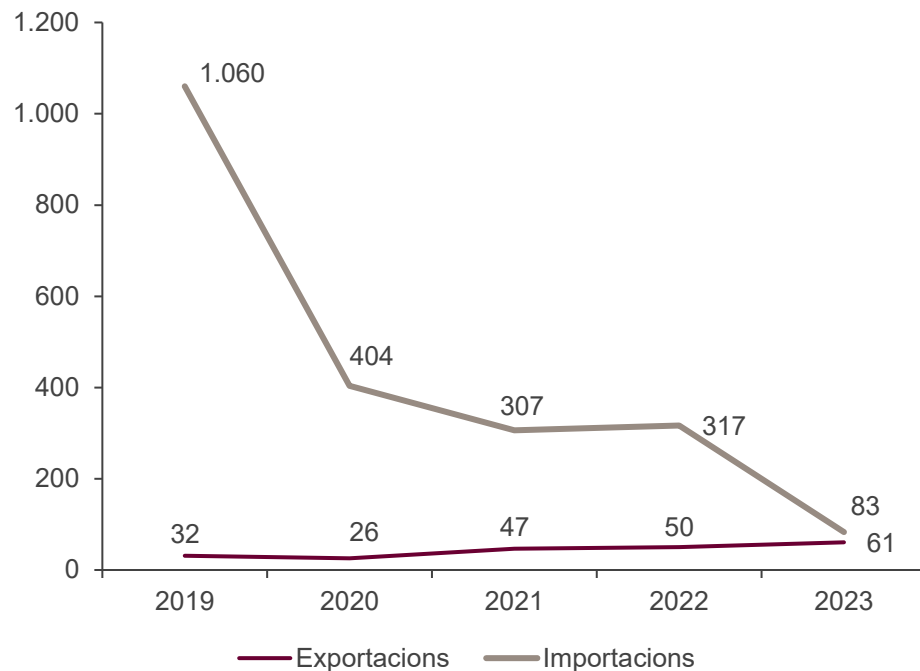


Corea del Sud
3,6%

Font: ITC-Trademap



Relacions comercials Catalunya – Kazakhstan



Nota: Dades en milions d'euros

Font: ACCIÓ a partir de l'ICEX



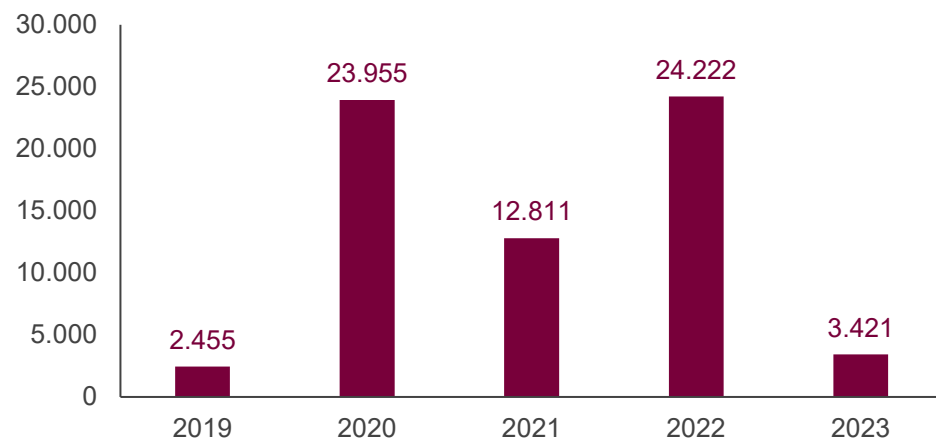
77 empreses exportadores regulars a Kazakhstan.

	Exportacions	Importacions
Taxa de variació 2022/2023	21,9%	-73,6%
Principals productes (pes s/total exportat/importat al país en %)	Maquinària (27,1%) Peces de vestir (20,4%) Perfumeria i cosmètica (9,8%)	Combustibles (86,7%) Productes químics orgànics (7,2%) Productes químics inorgànics (4,5%)
Exportacions/importacions catalanes al país s/total exportat/importat per Catalunya (pes en %)	0,1%	0,1%
Exportacions/importacions catalanes al país s/total exportat/importat al país per Espanya (pes en %)	16,7%	4,3%

Inversió estrangera (I)

Kazakhstan a Catalunya

Evolució de la inversió (milers d'euros)



- La **inversió de Kazakhstan a Catalunya** ha estat de **66,9** milions d'euros en els darrers cinc anys. Van destacar el 2020, amb **24,0** M€, i el 2022, amb **24,2** M€ (destinats principalment a la construcció d'edificis en ambdós casos). L'any 2023 la inversió va ser de **3,4** milions d'euros.
- La pràctica totalitat de la Inversió Estrangera Directa (IED) rebuda de Kazakhstan el 2023 es va destinar a la construcció d'edificis.
- La inversió de Kazakhstan el 2023 representa el **0,1%** del total de la inversió rebuda per Catalunya, i el **98,1%** del total invertit a Espanya des de Kazakhstan.

Font: ACCIÓ a partir de Datainvex-Ministerio de Economía, Comercio y Empresa

Inversió estrangera (II)

Catalunya a Kazakhstan

- La **inversió de Catalunya a Kazakhstan** és inexistent en els darrers cinc anys.

Font: ACCIÓ a partir de Datainvex-Ministerio de Economía, Comercio y Empresa

Empreses catalanes establertes a Kazakhstan

4 filials catalanes de 3 empreses matriu

- GRUPO FERRER INTERNACIONAL SA
- FLUIDRA SA

Nota: les dades inclouen empreses catalanes que tenen com a mínim una filial a l'exterior en la qual participen amb una inversió mínima del 10% del capital de la filial. A efectes d'aquest càlcul, es considera empresa catalana aquella que té la seu social a Catalunya, independentment de l'origen del seu capital (pot ser estranger). Les darreres dades agregades disponibles corresponen a 2022.



Empreses kazakhs establertes a Catalunya

1 filial kazakh de 1 empresa matriu

- DIADA INVESTMENT & REAL ESTATE S.L. (*Verus Praedium International Too*)

Nota: les dades inclouen empreses estrangeres establertes a Catalunya. A efectes d'aquest càlcul, es considera empresa estrangera aquella que té un establiment permanent a Catalunya, independentment de si hi té la seva seu social (pot estar fora de Catalunya) i té un mínim del 50% de capital d'origen estranger.

Entre parèntesis les empreses matriu. Les darreres dades agregades disponibles corresponen a 2024.



Oportunitats de negoci internacional a Kazakhstan (I)



Tèxtil i moda

El Kazakhstan depèn d'importació de roba, tèxtil i calçat

El mercat kazakh de roba, tèxtil i calçat va créixer un 50 % l'any 2022, mentre que la quota dels fabricants locals va baixar fins al 9 %; tot plegat, malgrat que el Kazakhstan és proveïdor de cotó i altres matèries primeres. El Kazakhstan, un proveïdor de matèries primeres dels importants, exporta gairebé el 85 % de les fibres que produeix, mentre que al país tan sols se'n transforma el 15 %. Els costos de transformació no permeten als productors locals competir amb els articles importats. Només en el segment de roba interior, el Kazakhstan depèn fins al 98,8 % de les importacions, les quals el 2022 van demostrar el creixement de més del 170 % anual. Tenen interès tant per la roba acabada com pels teixits acabats, accessoris..., per a la confecció.

El sector químic: segon en les importacions del Kazakhstan.

El volum de mercat químic del Kazakhstan es valora en 3.500 milions de dòlars. Tot i que la producció nacional creix any rere any, l'any anterior la quota dels productes químics importats va ser superior al 93 %. Per més que en l'última dècada el Kazakhstan hagi llançat la producció de químics (polipropilè, sodi càustic, àcid clorhídric, xampús, cosmètics, etc.) pròpia, el país encara depèn molt de productes químics importats. La quota de la producció nacional dels químics industrials és del 65,4 %: per al sector agrari, 22,1 %; petroquímica, 11,5 %; química fina i altres especialitats, només el 0,9 %. El país necessita grans volums de sodi calcinat i càustic, fertilitzants potàssics, urea i cianur de sodi. Els principals consumidors de productes químics són el sector miner, metal·lúrgic, agrícola, farmacèutic i de la construcció, entre d'altres.



Química i plàstics

Nota: Oportunitats ordenades en base a l'Índex d'oportunitats de negoci internacionals 2023. Font: ACCIÓ

Oportunitats de negoci internacional a Kazakhstan (II)



Salut i serveis
sanitaris

Modernització del sector hospitalari al Kazakhstan

El Banc Europeu de Reconstrucció i Desenvolupament dona suport al nou programa de modernització dels hospitals públics, amb la qual cosa crea les oportunitats en disseny i subministrament per a les empreses catalanes del sector. El Kazakhstan ha heretat el sistema sanitari de l'època soviètica i, des d'aleshores, els fluxos d'inversió al sector han estat minsos. De resultes, la sanitat, les infraestructures i l'equipament mèdic del país estan desfasats: el Ministeri de Sanitat del Kazakhstan calcula que l'obsolescència i el desgast de l'equipament mèdic és superior al 37 %. Per tot plegat, es generen més oportunitats en equipament hospitalari, consultories tècniques i subministrament de material mèdic.

Nota: Oportunitats ordenades en base a l'Índex d'oportunitats de negoci internacionals 2023. Font: ACCIÓ

Nota econòmica

ACCIÓ

Generalitat de Catalunya



Els continguts d'aquest document estan subjectes a una llicència Creative Commons. Si no se n'indica el contrari, se'n permet la reproducció, distribució i comunicació pública sempre que se'n citi l'autor, no se'n faci un ús comercial i no se'n distribueixin obres derivades. Podeu consultar un resum dels termes de la llicència a: <https://creativecommons.org/licenses/by-nc-nd/4.0/>

Realització

Unitat d'Estratègia i Intel·ligència Competitiva d'ACCIÓ



Passeig de Gràcia, 129
08008 Barcelona

accio.gencat.cat
catalonia.com



Més informació sobre el país:

<https://www.accio.gencat.cat/ca/paisos/europa-oriental-i-asia-central/kazakhstan/>

