

Novembre del 2023

Nota econòmica

Kuwait



Kuwait: Dades generals

Dades Generals

Superfície	17.818 km ²
Població	4,9 milions de persones
Densitat de població	238,5 hab./km ²
Idioma	Àrab (oficial) Anglès (àmpliament parlat)
Moneda	Dinar kuwaitià, 1 EUR = 0,32 KWD (tipus de canvi mig 2022)
Esperança de vida	79,4 anys
Religió	Musulmana (oficial, 74,6%) Cristiana (18,2%)
Taxa d'alfabetització + 15 anys	96,5%



Font: The World Factbook (CIA), WEO (FMI), World Bank, BCE

Kuwait: Quadre macroeconòmic i infraestructures

Quadre Macroeconòmic 2022

Creixement econòmic	2022: 8,9% (e)	2023: -0,6% (e)	2024: 3,6% (e)
PIB (PPP)	249.003 M\$ (e)		
Agricultura	0,4%		
Indústria	58,7%		
Serveis	40,9%		
PIB per càpita (PPP)	51.238,2 \$ (e)		
Inflació	4,0%		
Taxa d'atur	2,2%		
Deute públic	3,1% del PIB (e)		
Balança compte corrent	36,0% del PIB (e)		
Risc creditici	A+		

Infraestructures

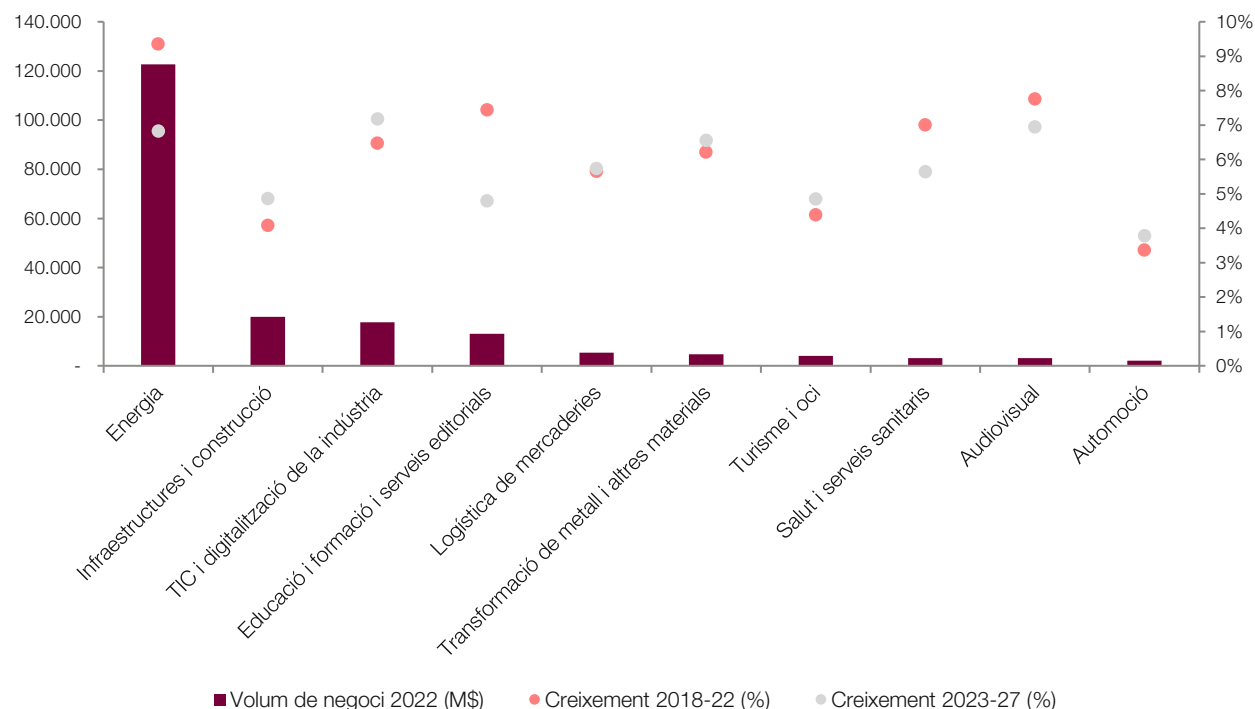
Aeroports	4
Aeroport principal	Kuwait International Airport
Xarxa ferroviària	n/d
Carreteres	5.749 km
Ports principals	Ash Shu'aybah, Ash Shuwaykh, Az Zawr (Mina' Sa'ud), Mina' 'Abd Allah, Mina' al Ahmadi

Font: The World Factbook (CIA), WEO (FMI), S&P

(e) estimació

Kuwait: Sectors per volum de negoci

Principals sectors per volum de negoci, 2022



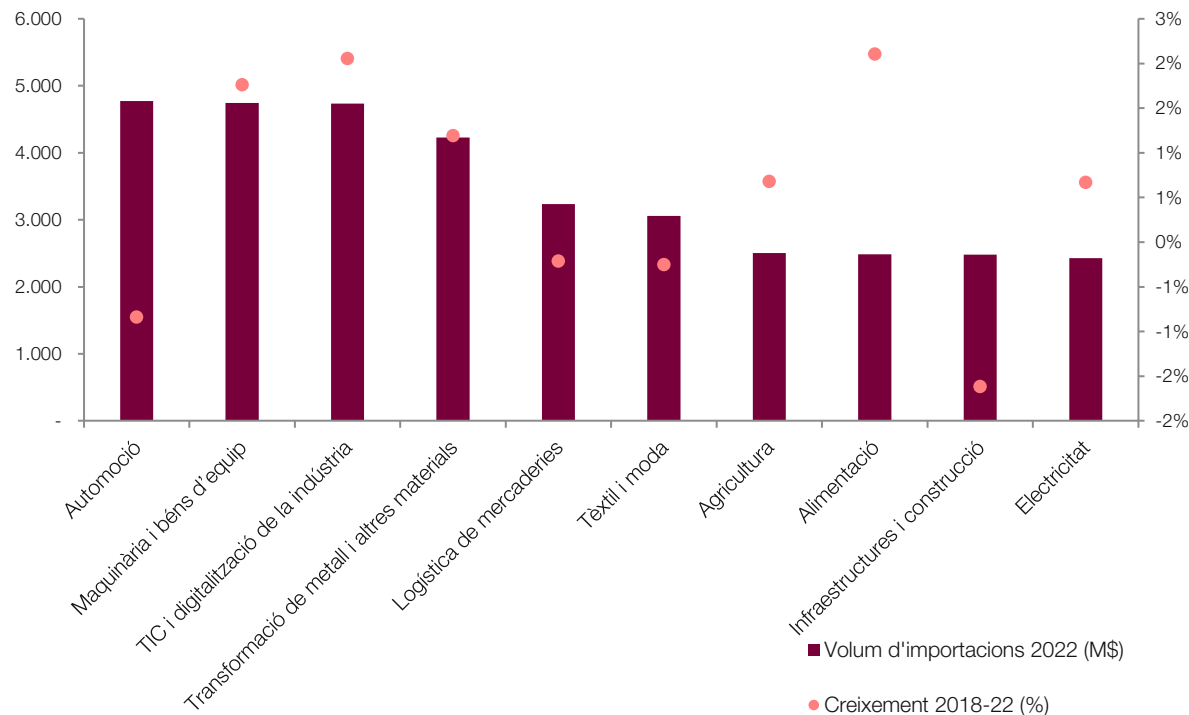
Font: ACCIÓ a partir d'Euromonitor

Principals sectors per creixement del volum de negoci, 2023-27

Sectors	Creixement 2023-27	Creixement 2018-22
Cosmètica	10,04%	16,76%
Indústria farmacèutica	8,86%	7,86%
Biotecnologia	8,69%	7,73%
Mobilitat ferroviària	7,33%	6,00%
Serveis de mobilitat	7,18%	7,13%
TIC i digitalització de la indústria	7,18%	6,47%
Audiovisual	6,95%	7,76%
Energia	6,83%	9,36%
Cultura	6,75%	7,66%
Electricitat	6,60%	5,87%

Kuwait: Sectors per volum d'importacions

Principals sectors per volum d'importacions, 2022



Font: ACCIÓ a partir d'Euromonitor

Principals sectors per creixement del volum d'importacions, 2018-22

Sectors	Creixement 2018-22
Cosmètica	11,15%
Audiovisual	7,07%
Matèries primeres	4,22%
Indústria farmacèutica	2,86%
Biotecnologia	2,86%
Alimentació	2,10%
TIC i digitalització de la indústria	2,05%
Hàbitat	1,86%
Maquinària i béns d'equip	1,76%
Altres indústries del transport	1,46%

Kuwait : Proveïdors principals

Proveïdors principals, 2022 (% sobre total importacions)



**Emirats Àrabs
Units**
25,6%



Xina
12,8%



Estats Units
8,7%



Itàlia
5,6%

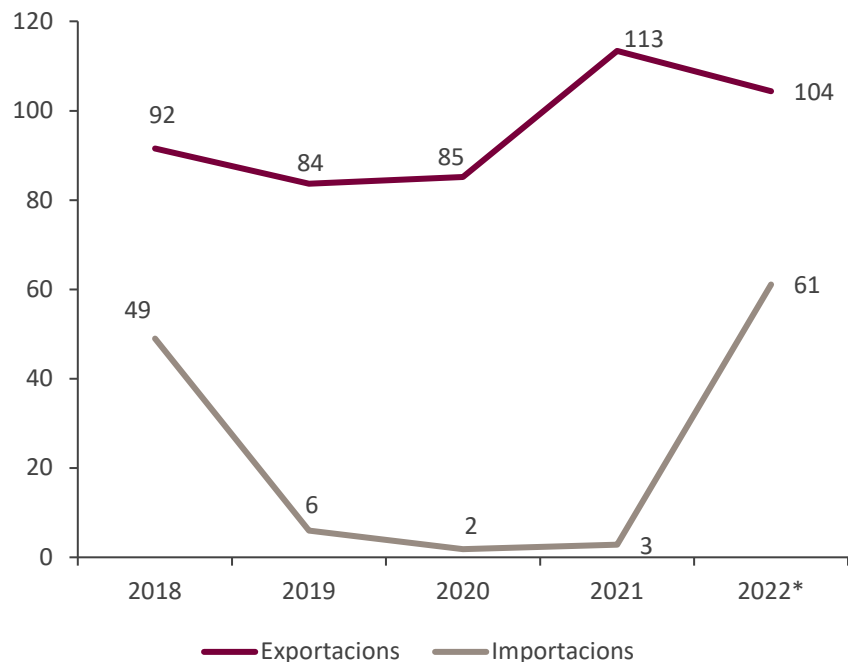


Qatar
5,1%

Font: ITC-Trademap



Relacions comercials Catalunya – Kuwait



Nota: Dades en milions d'euros

*Dades provisionals

Font: ACCIÓ a partir de l'ICEX



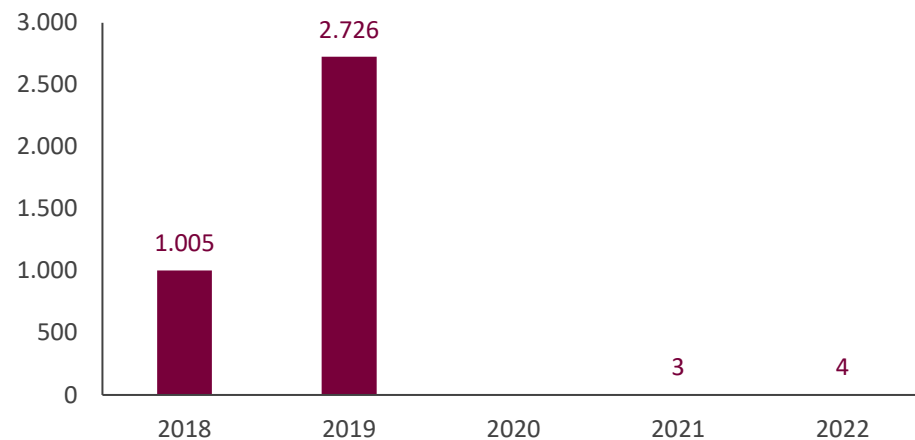
264 empreses exportadores regulars a Kuwait.

	Exportacions	Imports
Taxa de variació 2021/2022	-7,9%	2.094,2%
Principals productes (pes s/total exportat/importat al país en %)	Peces de vestir (30,3%) Perfumeria i cosmètica (15,4%) Maquinària (9,0%)	Combustibles (68,8%) Prod. químics orgànics (27,9%) Plàstics (2,7%)
Exportacions/imports catalanes al país s/total exportat/importat per Catalunya (pes en %)	0,1%	0,1%
Exportacions/imports catalanes al país s/total exportat/importat al país per Espanya (pes en %)	26,5%	46,1%

Inversió estrangera (I)

Kuwait a Catalunya

Evolució de la inversió (milers d'euros)



- La **inversió de Kuwait a Catalunya** ha estat de **3,7** milions d'euros en els darrers cinc anys. Destaca l'any 2019, amb **2,7** milions d'euros, fonamentalment en activitats annexes al transport. El 2022 la inversió va ser pràcticament inexistent, de tan sols **3.700** euros principalment en activitats immobiliàries.

Font: ACCIÓ a partir de Datainves-Ministerio de Industria, Comercio y Turismo

Inversió estrangera (II)

Catalunya a Kuwait

- La **inversió de Catalunya a Kuwait** en els darrers cinc anys és nul·la.

Font: ACCIÓ a partir de Datainves-Ministerio de Industria, Comercio y Turismo

Empreses catalanes establertes a Kuwait

No hi ha filials d'empreses matriu catalanes

Nota: les dades inclouen empreses catalanes que tenen com a mínim una filial a l'exterior en la qual participen amb una inversió mínima del 10% del capital de la filial. A efectes d'aquest càlcul, es considera empresa catalana aquella que té la seu social a Catalunya, independentment de l'origen del seu capital (pot ser estranger). Les darreres dades agregades disponibles corresponen a 2022.



Empreses kuwaitianes establertes a Catalunya

No hi ha filials d'empreses de Kuwait a Catalunya

Nota: les dades inclouen empreses estrangeres establertes a Catalunya. A efectes d'aquest càlcul, es considera empresa estrangera aquella que té un establiment permanent a Catalunya, independentment de si hi té la seva seu social (pot estar fora de Catalunya) i té un mínim del 50% de capital d'origen estranger. Entre parèntesis les empreses matriu. Les darreres dades agregades disponibles corresponen a 2023.



Oportunitats de negoci internacional a Kuwait



Salut i
serveis
sanitaris

Kuwait està en procés de renovar el seu sector sanitari.

S'acosten canvis en l'atenció sanitària de Kuwait. Els kuwaitians pateixen taxes elevades d'obesitat, diabetis i moltes altres malalties no transmissibles. Segons el Global Burden of Disease Study, Kuwait és el quart país amb més obesitat del món. Les necessitats d'atenció sanitària a Kuwait evolucionen amb rapidesa, en línia amb el seu perfil econòmic i poblacional canviant. El Govern busca orientar els recursos de manera més adequada, i sembla que el sector privat assumirà un paper més important en la prestació d'atenció sanitària. Productes farmacèutics i subministraments hospitalaris (incloses solucions digitals) o serveis del sector salut tenen oportunitats en aquest mercat.

Construint el futur de Kuwait

La infraestructura ha sorgit com una prioritat vital en la Visió 2035 de Kuwait i està augmentant la demanda d'avanços en la infraestructura nacional. Kuwait té grans plans d'infraestructures amb un valor estimat de 27.600 milions de dòlars en la fase de licitació, la qual cosa està establint un to d'optimisme per al sector. Arran de l'objectiu de Kuwait d'aconseguir emissions de gasos d'efecte d'hivernacle net-zero per al 2060, ens trobem que les companyies de petroli i de gas i les organitzacions de serveis financers estan impulsant la iniciativa i són les primeres en reduir les seves emissions. Hi ha oportunitats per enginyeries relacionades amb els sectors de l'energia, l'aigua i la gestió de residus.



Infraestructures i
construcció

Nota: Oportunitats ordenades en base a l'Índex d'oportunitats de negoci internacionals 2023. Font: ACCIÓ

Nota econòmica

ACCIÓ

Generalitat de Catalunya



Els continguts d'aquest document estan subjectes a una llicència Creative Commons. Si no se n'indica el contrari, se'n permet la reproducció, distribució i comunicació pública sempre que se'n citi l'autor, no se'n faci un ús comercial i no se'n distribueixin obres derivades. Podeu consultar un resum dels termes de la llicència a: <https://creativecommons.org/licenses/by-nc-nd/4.0/>

Realització

Unitat d'Estratègia i Intel·ligència Competitiva d'ACCIÓ



Passeig de Gràcia, 129
08008 Barcelona

accio.gencat.cat
catalonia.com

 @accio_cat

 @Catalonia_TI

Més informació sobre el país:

<https://www.accio.gencat.cat/ca/paisos/orient-mitja-nord-africa/Kuwait/>

