

Desembre del 2024

# Nota Econòmica Luxemburg



## Luxemburg: Dades generals

### Dades Generals

<b>Superfície</b>	2.586 km <sup>2</sup>
<b>Població</b>	0,7 milions de persones
<b>Densitat de població</b>	253,7 hab./km <sup>2</sup>
<b>Idioma</b>	Luxemburguès (oficial, 48,9%) Portuguès (15,4%) Francès (oficial, 14,9%) Italià (3,6%) Anglès (3,6%) Alemany (oficial, 2,9%)
<b>Moneda</b>	Euro
<b>Esperança de vida</b>	83,4 anys
<b>Religió</b>	Cristiana (70,6%) Musulmana (2,3%) Altres (0,4%) Cap (26,7%)
<b>Taxa d'alfabetització + 15 anys</b>	n/d plena alfabetització



Font: The World Factbook (CIA), WEO (FMI), World Bank, BCE

## Luxemburg: Quadre macroeconòmic i infraestructures

### Quadre Macroeconòmic 2023

<b>Creixement econòmic</b>	2023: -1,1%	2024: 1,3% (e)	2025: 2,7% (e)
<b>PIB (PPP)</b>	98.258 M\$		
<b>Agricultura</b>	0,2%		
<b>Indústria</b>	10,5%		
<b>Serveis</b>	80,6%		
<b>PIB per càpita (PPP)</b>	148.693,7 \$		
<b>Inflació</b>	2,9%		
<b>Taxa d'atur</b>	5,2%		
<b>Deute públic</b>	25,7% del PIB		
<b>Balança compte corrent</b>	6,8% del PIB		
<b>Risc creditici</b>	AAA		

### Infraestructures

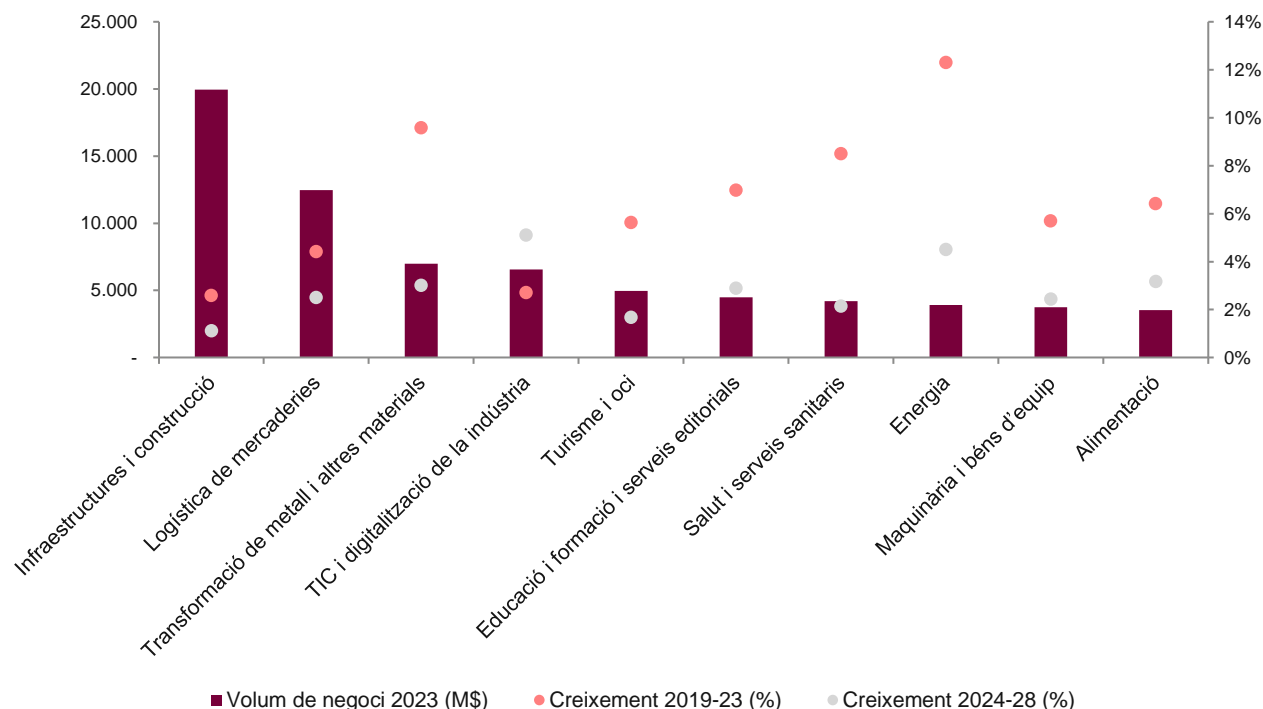
<b>Aeroports</b>	3
<b>Aeroport principal</b>	Luxembourg Airport
<b>Xarxa ferroviària</b>	271 km
<b>Carreteres</b>	2.746 km

Font: The World Factbook (CIA), WEO (FMI), S&P

(e) estimació

## Luxemburg: Sectors per volum de negoci

### Principals sectors per volum de negoci, 2023



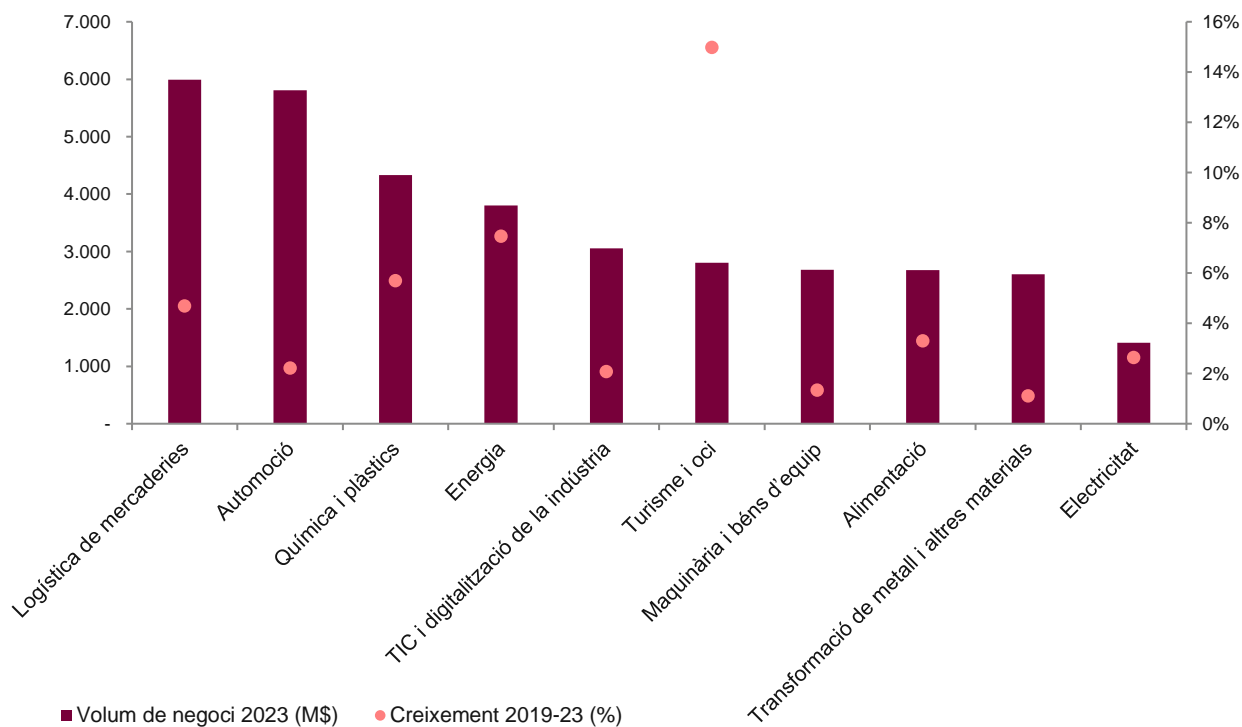
### Principals sectors per creixement del volum de negoci, 2024-28

Sectors	Creixement 2024-28	Creixement 2019-23
Cosmètica	7,47%	11,39%
Química i plàstics	7,33%	11,65%
Videojocs	6,94%	10,63%
Altres manufactures de disseny	6,93%	10,58%
Motocicleta i mobilitat lleugera	5,86%	16,80%
TIC i digitalització de la indústria	5,12%	2,71%
Serveis de mobilitat	4,66%	10,95%
Energia	4,52%	12,30%
Salut animal	3,98%	8,94%
Packaging	3,49%	5,99%

Font: ACCIÓ a partir d'Euromonitor

## Luxemburg: Sectors per volum d'importacions

### Principals sectors per volum d'importacions, 2023



Font: ACCIÓ a partir d'Euromonitor

### Principals sectors per creixement del volum d'importacions, 2019-23

Sectors	Creixement 2019-23
Mobilitat ferroviària	32,29%
Turisme i oci	14,98%
Altres indústries del transport	10,89%
Videojocs	7,86%
Energia	7,46%
Altres manufactures de disseny	7,25%
Residus	6,95%
Packaging	5,80%
Química i plàstics	5,69%
Motocicleta i mobilitat lleugera	5,51%

## Luxemburg: Proveïdors principals

### Proveïdors principals, 2023 (% sobre total importacions)



Bèlgica  
24,4%



Alemanya  
21,8%



França  
10,4%



Països Baixos  
4,7%

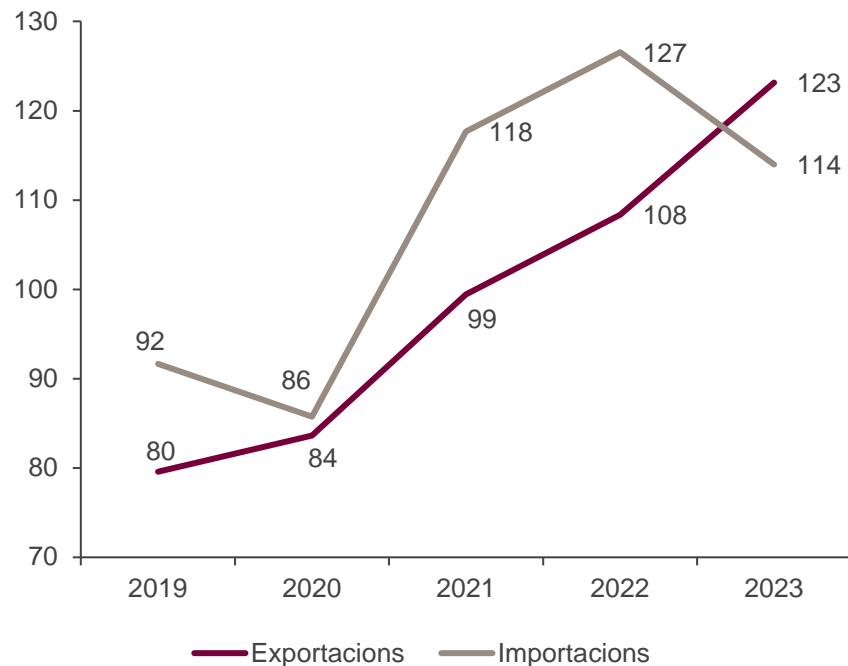


Itàlia  
3,4%

Font: ITC-Trademap



## Relacions comercials Catalunya – Luxemburg



Nota: Dades en milions d'euros

Font: ACCIÓ a partir de l'ICEX



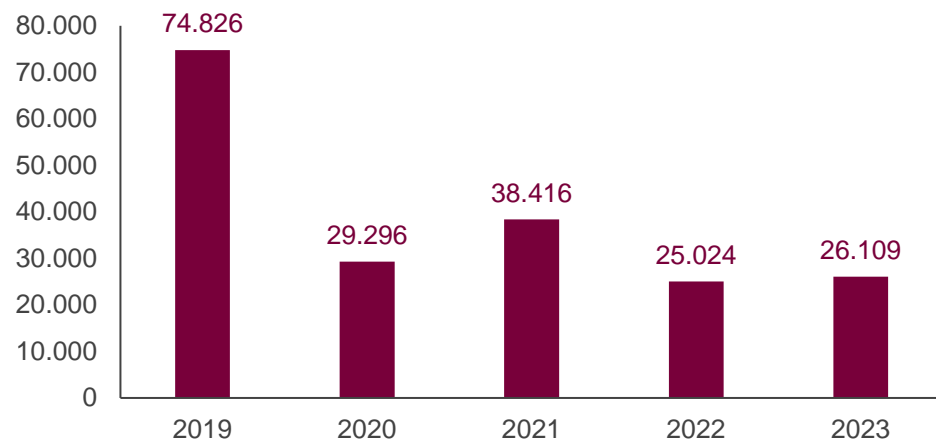
306 empreses exportadores regulars a Luxemburg.

	Exportacions	Importacions
<b>Taxa de variació 2022/2023</b>	13,7%	-9,9%
<b>Principals productes</b> (pes s/total exportat/importat al país en %)	Vehicles (41,1%) Plàstics (7,3%) Paper i cartró (7,0%)	Plàstics (16,8%) Paper i cartró (14,1%) Maquinària (8,2%)
<b>Exportacions/importacions catalanes al país s/total exportat/importat per Catalunya (pes en %)</b>	0,1%	0,1%
<b>Exportacions/importacions catalanes al país s/total exportat/importat al país per Espanya (pes en %)</b>	29,7%	22,0%

## Inversió estrangera (I)

### Luxemburg a Catalunya

Evolució de la inversió (milers d'euros)



- La **inversió de Luxemburg a Catalunya** ha estat de **193,7** milions d'euros en els darrers cinc anys. Van destacar especialment el 2019, amb **74,8 M€** (principalment en construcció d'edificis). La inversió el 2023 ha estat de **26,1 M€**.
- El **41,0%** de la Inversió Estrangera Directa (IED) rebuda de Luxemburg el 2023 correspon a serveis financers, el **22,5%** a construcció d'edificis i el **10,8%** al comerç.
- La inversió de Luxemburg el 2023 representa el **0,6%** del total de la inversió rebuda per Catalunya i el **15,6%** del total invertit al conjunt d'Espanya des de Luxemburg.

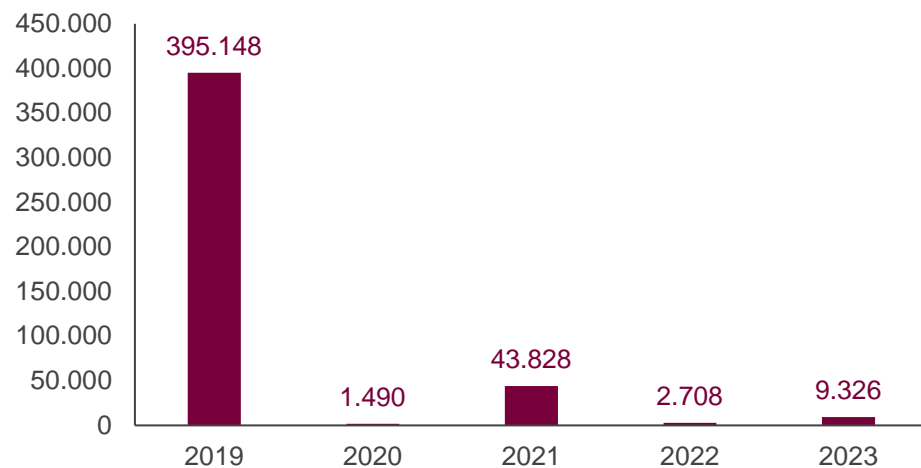
Font: ACCIÓ a partir de Datainvex-Ministerio de Economía, Comercio y Empresa



## Inversió estrangera (II)

### Catalunya a Luxemburg

Evolució de la inversió (milers d'euros)



- La **inversió de Catalunya a Luxemburg** ha estat de **452,5** milions d'euros en els darrers cinc anys, concentrats fonamentalment en el 2019, amb **395,1 M€**, destinats principalment al comerç. El 2023 la inversió va ser de **9,3 M€**.
- El **53,6%** de la inversió de Catalunya a Luxemburg el 2023 correspon a activitats de lloguer i el **43,1%** a serveis financers.
- La inversió de Catalunya a Luxemburg el 2023 representa el **2,2%** del total de la inversió realitzada per Catalunya i el **0,3%** del total invertit pel conjunt d'Espanya a Luxemburg.

Font: ACCIÓ a partir de Datainvex-Ministerio de Economía, Comercio y Empresa

## Empreses catalanes establertes a Luxemburg

**78** filials catalanes de **46** empreses matriu

- ABAC CAPITAL SL.
- ALMIRALL SA
- DAMERIK SL
- EURONA WIRELESS TELECOM S.A.
- BMB INVESTMENT MANAGEMENT PARTNERS SL
- METROPOLIS INMOBILIARIAS Y RESTAURACIONES SA
- PRAEDIUM DESAROLLOS URBANOS SL
- RALPAX TRADE SL

*Nota: les dades inclouen empreses catalanes que tenen com a mínim una filial a l'exterior en la qual participen amb una inversió mínima del 10% del capital de la filial. A efectes d'aquest càlcul, es considera empresa catalana aquella que té la seu social a Catalunya, independentment de l'origen del seu capital (pot ser estranger). Les darreres dades agregades disponibles corresponen a 2022.*



## Empreses luxemburgueses establertes a Catalunya

**318** filials luxemburgueses de **211** empreses matriu

- APERAM STAINLESS SERVICES & SOLUTIONS IBERICA SL (Aperam Sa)
- COLONIA GUELL SA (*Brown River S.A.R.L*)
- CASALS VENTILACION AIR INDUSTRIAL SL. (*Vortice Group SA*)
- DATA PLANNING ESPANA SL (Shoba International SA)
- RONDY IBERICA SA (Danussen)
- SWEET ACCOMMODATION INN SPAIN SL. (Sweet Inn Lux SA)
- VIDARA LIFE INGREDIENTS SAU (Ravago, SA)
- VICORQUIMIA SA (International Chemistry Association SARL)

*Nota: les dades inclouen empreses estrangeres establertes a Catalunya. A efectes d'aquest càlcul, es considera empresa estrangera aquella que té un establiment permanent a Catalunya, independentment de si hi té la seva seu social (pot estar fora de Catalunya) i té un mínim del 50% de capital d'origen estranger.*

*Entre parèntesis les empreses matriu. Les darreres dades agregades disponibles corresponen a 2024*



## Oportunitats de negoci internacional a Luxemburg



TIC i  
electrònica

### Seu d'empreses multinacionals de TIC amb estratègia digital de l'espai

Luxemburg té una cadena de valor molt forta en el sector de l'espai. Compta amb diverses empreses líders, així com amb fires, congressos i centres espacials. L'Agència Espacial de Luxemburg ha aconseguit posicionar el país en àmbit europeu actuant com a tractor en dos grans temes dins el sector espacial: l'estratègia NewSpace i l'extracció de recursos espacials. En el marc d'ambdós temes s'organitza una conferència anual amb la participació de parts interessades internacionals, així com la implementació oficial de plans de treball nacionals. En el cas de l'extracció de recursos espacials, fins i tot s'ha creat una agència (Spaceresources.lu), separada de l'Agència Espacial General de Luxemburg, per centrar-s'hi en col·laboració amb l'Agència d'Innovació de Luxemburg. L'ESA (Agència Espacial Europea) també té una important seu a Luxemburg a la qual estan vinculats grans projectes europeus.

### Producció de metall i acer sostenible a tot Europa: acer verd

Grans empreses situades al país han anunciat noves estratègies de producció. Per primer cop es plantegen centrar la seva producció en l'"acer verd". La producció de l'acer verd comportarà la reducció del 30 % d'emissions de CO2 de les empreses amb l'objectiu d'arribar a zero emissions. Per aconseguir aquest objectiu les empreses cerquen de manera permanent noves col·laboracions tecnològiques en hidrogen, bioenergia, captura de carbó i emmagatzematge. En els propers anys es fomentarà un ecosistema relacionat amb l'acer verd que crearà oportunitats per a *les start-ups* i *scaleups* catalanes. Aquest desplegament es farà juntament amb les autoritats valones.



Transformació  
de metall i  
altres materials

Nota: Oportunitats ordenades en base a l'Índex d'oportunitats de negoci internacionals 2023. Font: ACCIÓ

## Nota econòmica

### ACCIÓ


Generalitat de Catalunya



Els continguts d'aquest document estan subjectes a una llicència Creative Commons. Si no se n'indica el contrari, se'n permet la reproducció, distribució i comunicació pública sempre que se'n citi l'autor, no se'n faci un ús comercial i no se'n distribueixin obres derivades. Podeu consultar un resum dels termes de la llicència a: <https://creativecommons.org/licenses/by-nc-nd/4.0/>

### Realització

Unitat d'Estratègia i Intel·ligència Competitiva d'ACCIÓ



Passeig de Gràcia, 129  
08008 Barcelona

[accio.gencat.cat](http://accio.gencat.cat)  
[catalonia.com](http://catalonia.com)

Segueix les xarxes socials d'ACCIÓ:



Més informació sobre el país:

<https://www.accio.gencat.cat/ca/paisos/europa-occidental/luxemburg/>

