

Gener del 2025

Nota Econòmica Malàisia



Malàisia: Dades generals

Dades Generals

Superfície	329.847 km ²
Població	33,1 milions de persones
Densitat de població	105,6 hab./km ²
Idioma	Malai (oficial), Anglès, Xinès, Tàmil, Telugu, Malaialam, Panjabi, Thai A Malàisia es parlen 134 llengües
Moneda	Ringgit, 1 EUR = 4,93 MYR (tipus de canvi mig 2023)
Esperança de vida	76,6 anys
Religió	Musulmana (oficial, 63,5%) Budista (18,7%) Cristiana (9,1%) Hindú (6,1%)
Taxa d'alfabetització + 15 anys	95,0%

Font: The World Factbook (CIA), WEO (FMI), World Bank, BCE



Malàisia: Quadre macroeconòmic i infraestructures

Quadre Macroeconòmic 2023

Creixement econòmic	2023: 3,6%	2024: 4,8% (e)	2025: 4,4% (e)
PIB (PPP)	1.279.182 M\$		
Agricultura	7,8%		
Indústria	37,7%		
Serveis	53,4%		
PIB per càpita (PPP)	38.693,7 \$		
Inflació	2,5%		
Taxa d'atur	3,6%		
Deute públic	69,8% del PIB		
Balança compte corrent	1,5% del PIB		
Risc creditici	A-		

Infraestructures

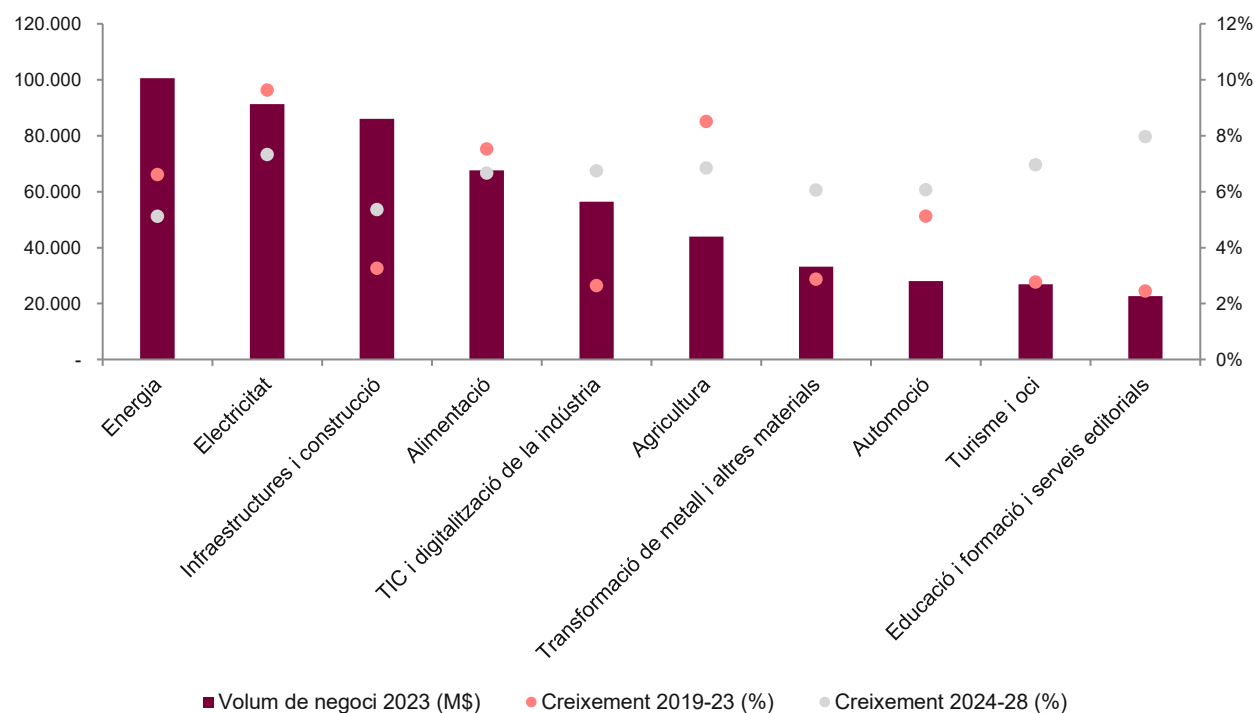
Aeroports	102
Aeroport principal	Kuala Lumpur International Airport
Xarxa ferroviària	1.851 km
Carreteres	144.403 km
Ports principals	Johor, Kota Kinabalu, Port Dickson, Port Klang, Pulau Pinang, Tanjung Pelepas, Tapis Marine Terminal A

Font: The World Factbook (CIA), WEO (FMI), S&P

(e) estimació

Malàisia: Sectors per volum de negoci

Principals sectors per volum de negoci, 2023



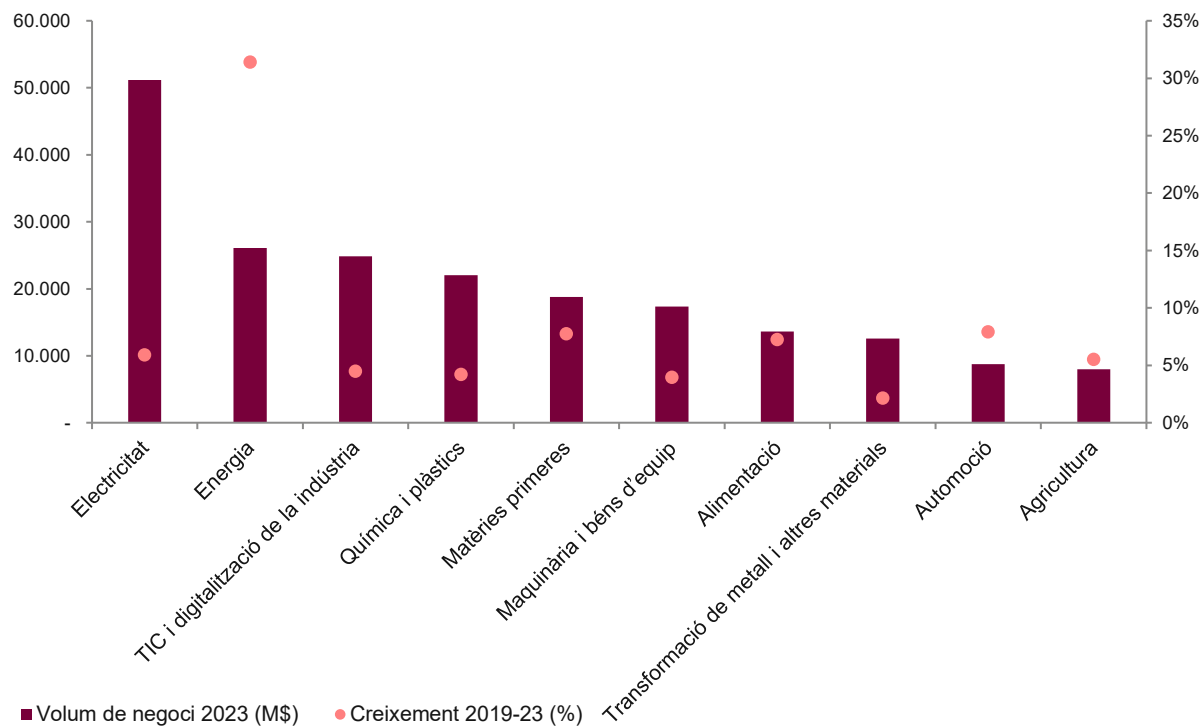
Font: ACCIÓ a partir d'Euromonitor

Principals sectors per creixement del volum de negoci, 2024-28

Sectors	Creixement 2024-28	Creixement 2019-23
Salut animal	11,84%	3,60%
Altres indústries del transport	8,53%	5,15%
Indústria farmacèutica	8,44%	9,59%
Vins, caves i begudes	8,07%	0,29%
Logística de mercaderies	8,06%	2,76%
Educació i formació i serveis editorials	7,98%	2,45%
Electricitat	7,34%	9,63%
Salut i serveis sanitaris	7,19%	2,66%
Turisme i oci	6,97%	2,76%
Agricultura	6,85%	8,51%

Malàisia: Sectors per volum d'importacions

Principals sectors per volum d'importacions, 2023



Font: ACCIÓ a partir d'Euromonitor

Principals sectors per creixement del volum d'importacions, 2019-23

Sectors	Creixement 2019-23
Energia	31,40%
Educació i formació i serveis editorials	16,45%
Cultura	12,11%
Turisme i oci	12,11%
Logística de mercaderies	12,04%
Motocicleta i mobilitat lleugera	11,44%
Biotecnologia	10,28%
Indústria farmacèutica	10,28%
Esports	8,86%
Salut i serveis sanitaris	8,59%

Malàisia: Proveïdors principals

Proveïdors principals, 2023 (% sobre total importacions)



Xina
21,3%



Singapur
11,9%



Estats Units
7,4%



Taiwan-Xina
6,9%

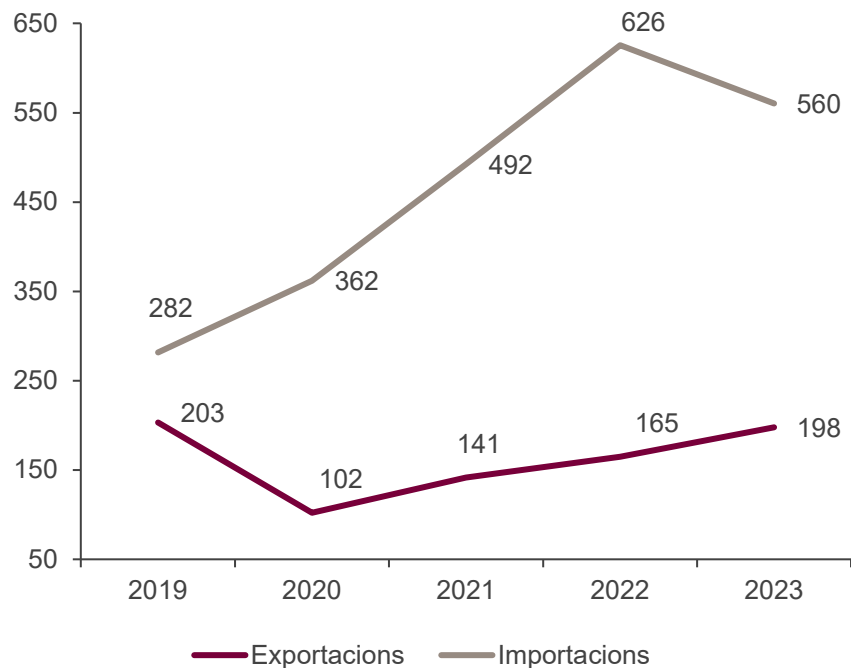


Japó
5,9%

Font: ITC-Trademap



Relacions comercials Catalunya – Malàisia



Nota: Dades en milions d'euros

Font: ACCIÓ a partir de l'ICEX



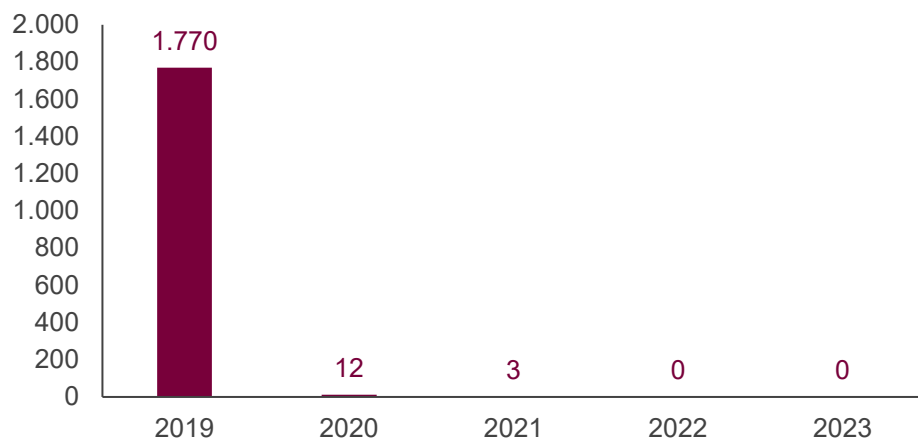
363 empreses exportadores regulars a Malàisia.

	Exportacions	Importacions
Taxa de variació 2022/2023	20,1%	-10,4%
Principals productes (pes s/total exportat/importat al país en %)	Alumini (19,0%) Carn (principalment de porc, 17,4%) Plàstics (12,4%)	Aparells i material elèctrics (15,5%) Joguines (principalment videoconsolles, 14,8%) Productes químics (14,6%)
Exportacions/importacions catalanes al país s/total exportat/importat per Catalunya (pes en %)	0,2%	0,5%
Exportacions/importacions catalanes al país s/total exportat/importat al país per Espanya (pes en %)	34,2%	34,0%

Inversió estrangera (I)

Malàisia a Catalunya

Evolució de la inversió (milers d'euros)



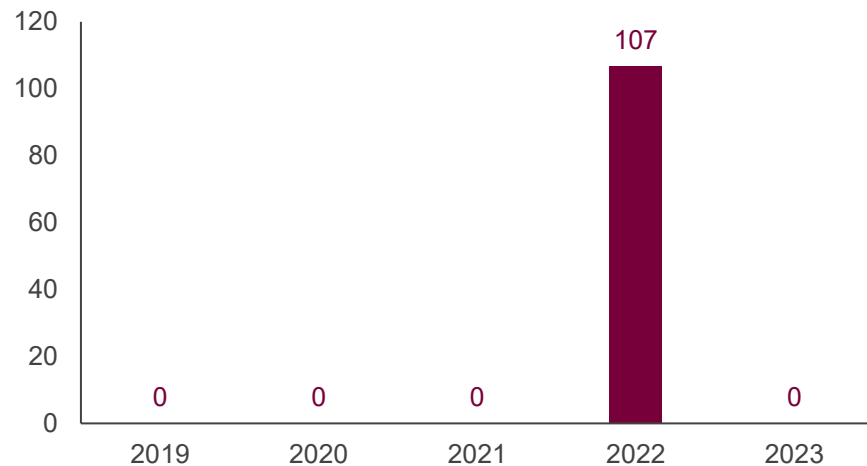
- En els darrers cinc anys, la **inversió de Malàisia a Catalunya** ha estat d'**1,8** milions d'euros, la pràctica totalitat dels quals en el 2019, en activitats immobiliàries. El 2023 va ser inexistent.

Font: ACCIÓ a partir de Datainvex-Ministerio de Economía, Comercio y Empresa

Inversió estrangera (II)

Catalunya a Malàisia

Evolució de la inversió (milers d'euros)



- En els darrers cinc anys, la **inversió de Catalunya a Malàisia** ha estat de tan sols **106.670** euros, la totalitat dels quals el 2022, en comerç. El 2023 va ser inexistent.

Font: ACCIÓ a partir de Datainvex-Ministerio de Economía, Comercio y Empresa

Empreses catalanes establertes a Malàisia

16 filials catalanes de **12** empreses matriu

- APLICACION Y SUMINISTROS TEXTILES SAU
- GRIFOLS SA
- HIPRA SA
- PUIG SL
- ROCA CORPORACIÓN EMPRESARIAL SA
- TORNILLERIA INDUSTRIAL SA

Nota: les dades inclouen empreses catalanes que tenen com a mínim una filial a l'exterior en la qual participen amb una inversió mínima del 10% del capital de la filial. A efectes d'aquest càlcul, es considera empresa catalana aquella que té la seu social a Catalunya, independentment de l'origen del seu capital (pot ser estranger). Les darreres dades agregades disponibles corresponen a 2022.




Empreses malàisies establertes a Catalunya

2 filials malàisies de **2** empreses matriu

- PERSTORP IBERICA SL.(Cimb Goup nominees (Tempatan) SDN BHD – exempt an for petroliam nasional berhad)
- KAREX EUROPE SL. (Karex Berhad)

Nota: les dades inclouen empreses estrangeres establertes a Catalunya. A efectes d'aquest càlcul, es considera empresa estrangera aquella que té un establiment permanent a Catalunya, independentment de si hi té la seva seu social (pot estar fora de Catalunya) i té un mínim del 50% de capital d'origen estranger.

Entre parèntesis les empreses matriu. Les darreres dades agregades disponibles corresponen a 2024.



Oportunitats de negoci internacional a Malàisia (I)



Alimentació

Malàisia marca tendència en alimentació halal a la regió i al món

Malàisia és un centre halal reconegut a nivell mundial. Tenir presència al mercat no només reporta els beneficis immediats de les ventes al país, sinó que obre portes a d'altres mercats halal. Malàisia és pionera en la indústria del halal; el país va començar a emetre certificacions halal per a productes l'any 1974. El 2000 va emetre els estàndards halal, de manera que és el primer país al món en documentar i sistematitzar el sistema de certificació i assegurança. La introducció d'estàndards ha contribuït a crear una economia nova i vibrant amb un mercat global estimat en 2.300 milions d'USD. En aquest context, estar certificat i vendre al mercat de Malàisia facilita obrir portes a molts altres mercats islàmics.

La indústria petroquímica de Malàisia es digitalitza

La indústria petroquímica compta en el seu conjunt amb 3500 empreses entre multinacionals, independents, proveïdors de serveis i productors d'equips per les refineries, plantes de processament de gas, terminals de regasificació i instal·lacions LNG. La indústria està reorientant esforços i inversió per digitalitzar-se, incorporar automatització i robòtica i augmentar la qualificació de la força laboral de cara a adaptar-se a les tendències de transició energètica globals a l'hora que roman competitiva.



Química i plàstics

Nota: Oportunitats ordenades en base a l'Índex d'oportunitats de negoci internacionals 2023. Font: ACCIÓ

Oportunitats de negoci internacional a Malàisia (II)



Automoció

Repte de modernització del sector automobilístic

Des de la producció del primer Proton el 1983, la indústria de l'automòbil és una de les principals del país. Hi ha més de 20 plantes de producció i acoblament on es produeixen vehicles de passatgers i comercials, motocicletes i escúters. El pla del sector o la National Automotive Policy 2020-2030 posa l'èmfasi a millorar les capacitats del sector mitjançant el desenvolupament de nous àmbits: el Next Generation Vehicle o NxGV (vehicles elèctrics i vehicles autònoms), la mobilitat com a servei (MaaS) i la revolució industrial 4.0. El mercat del vehicle elèctric a Malàisia està obert que nous participants introdueixin la seva tecnologia.

Nota: Oportunitats ordenades en base a l'Índex d'oportunitats de negoci internacionals 2023. Font: ACCIÓ

Nota econòmica

ACCIÓ

Generalitat de Catalunya



Els continguts d'aquest document estan subjectes a una llicència Creative Commons. Si no se n'indica el contrari, se'n permet la reproducció, distribució i comunicació pública sempre que se'n citi l'autor, no se'n faci un ús comercial i no se'n distribueixin obres derivades. Podeu consultar un resum dels termes de la llicència a: <https://creativecommons.org/licenses/by-nc-nd/4.0/>

Realització

Unitat d'Estratègia i Intel·ligència Competitiva d'ACCIÓ



Passeig de Gràcia, 129
08008 Barcelona

accio.gencat.cat
catalonia.com

Segueix les xarxes socials d'ACCIÓ:



Més informació sobre el país:

<https://www.accio.gencat.cat/ca/paisos/sud-est-asiatic-i-oceania/malaisia/>

