



# Nota Econòmica Nigèria



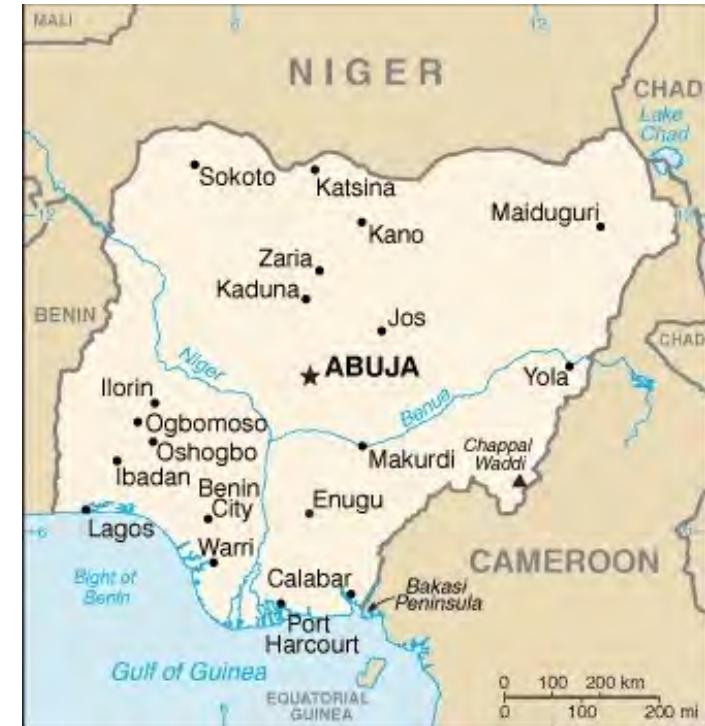
# Nigèria: dades generals i infraestructures

## Dades generals

<b>Superfície (km²)</b>	923.768
<b>Població (milions de persones)</b>	232,7
<b>Densitat de població (hab./km²)</b>	245,0
<b>Idioma</b>	Anglès (oficial), hausa, ioruba, igbo, fulani, més de 500 llengües indígenes addicionals
<b>Moneda (tipus de canvi mig 2024)</b>	Naira nigeriana 1 EUR = 1.614,57 NGN
<b>Esperança de vida (anys)</b>	62,2
<b>Religió</b>	Musulmana 53,5%, catòlica romana 10,6%, altres cristianes 35,3%, altres 0,6%
<b>Taxa d'alfabetització + 15 anys</b>	63,2%

## Infraestructures

<b>Aeroports</b>	50
<b>Aeroport principal</b>	Murtala Muhammed International Airport
<b>Ports principals</b>	Antan Oil Terminal, Bonny, Lagos, Pennington Oil Terminal

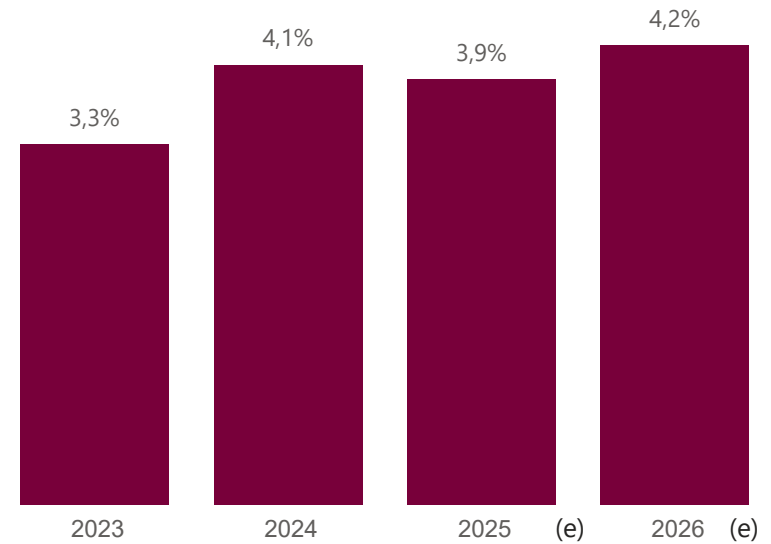


# Nigèria: dades macroeconòmiques

## Quadre macroeconòmic 2024

Creixement econòmic 2024	4,1%
Previsió de creixement 2025	3,9%
<b>PIB (M\$)</b>	252.109
Agricultura (% del PIB)	20,4%
Indústria (% del PIB)	29,6%
Serveis (% del PIB)	47,0%
<b>PIB per càpita (\$ PPA)</b>	9.100,1
<b>Inflació</b>	31,4%
<b>Taxa d'atur</b>	3,0%
<b>Deute públic (% del PIB)</b>	39,3%
<b>Balança per compte corrent (% del PIB)</b>	6,8%
<b>Risc creditici</b>	B-

## Evolució del creixement del PIB, 2023-2026

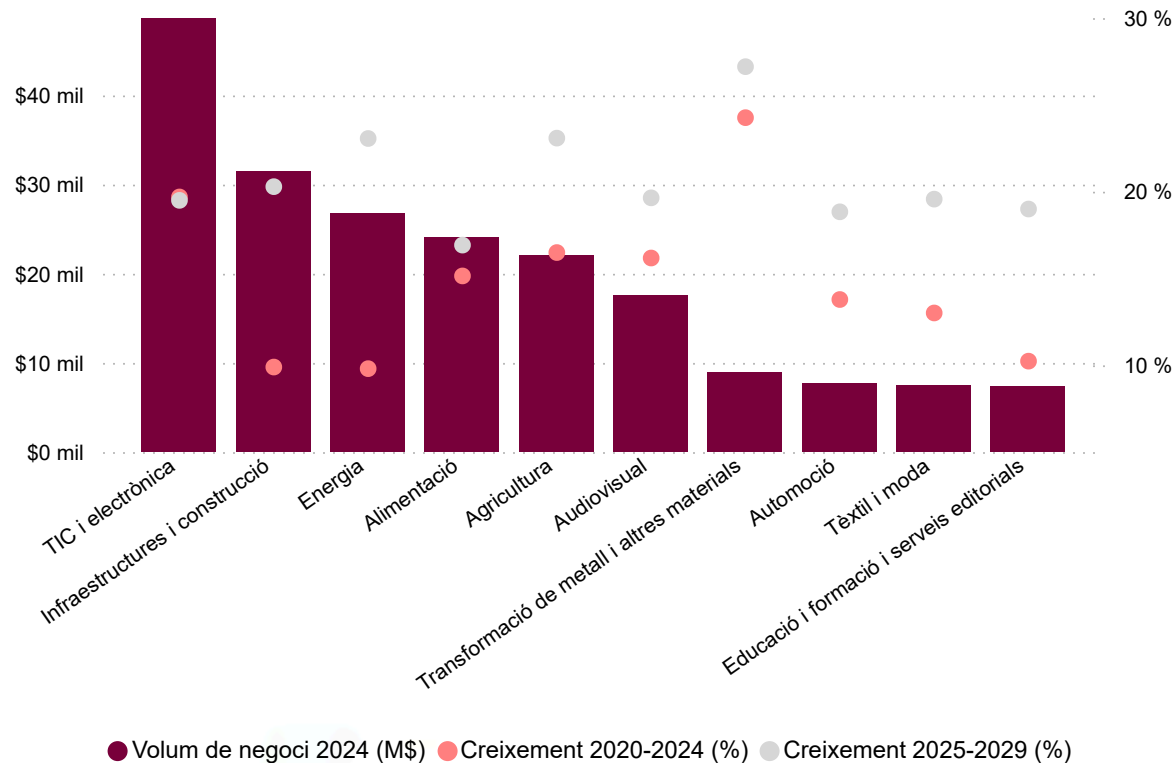


(e) estimació

Font: ACCIÓ, a partir de The World Factbook (CIA), WEO (FMI) i S&P

# Nigèria: sectors per volum de negoci

## Principals sectors per volum de negoci

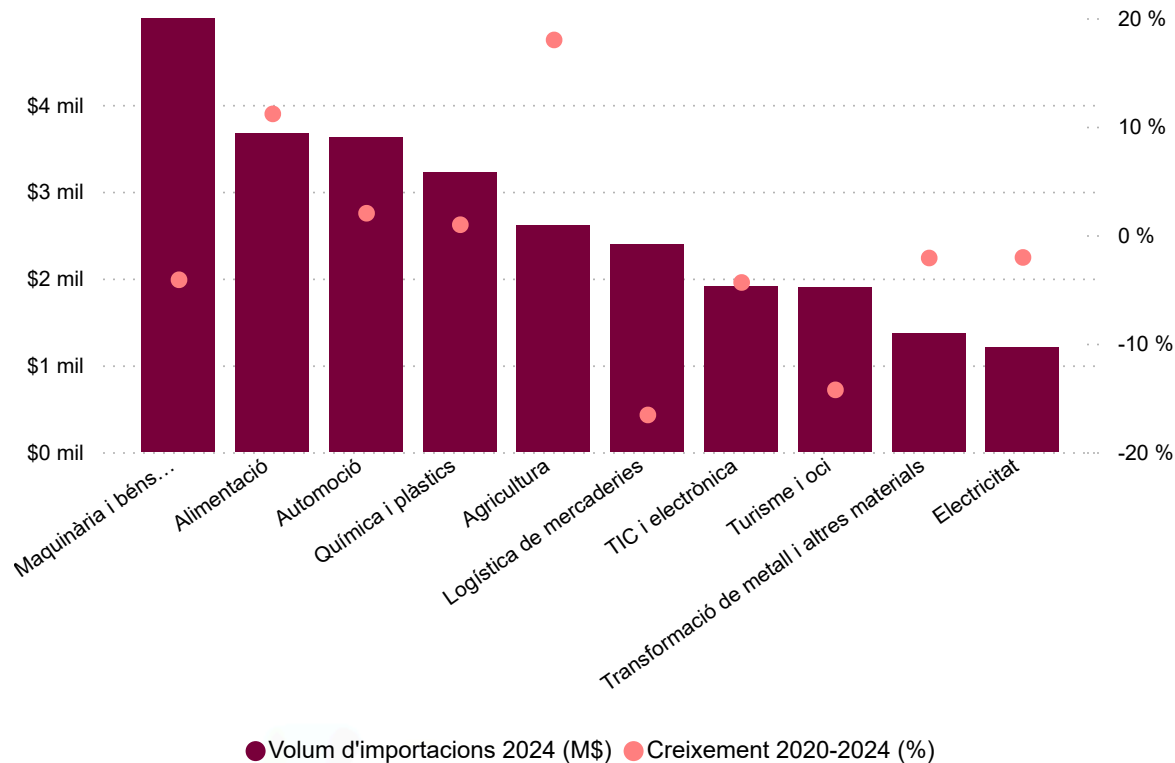


## Principals sectors per creixement del volum de negoci

Sectors (ordenats segons el creixement futur)	Creixement 2025-2029	Creixement 2020-2024
Transformació de metall i altres materials	27,20 %	24,26 %
Agricultura	23,08 %	16,49 %
Energia	23,06 %	9,80 %
Infraestructures i construcció	20,28 %	9,89 %
Turisme i oci	20,14 %	17,97 %
Matèries primeres	19,95 %	41,26 %
Audiovisual	19,64 %	16,17 %
Tèxtil i moda	19,57 %	13,01 %
TIC i electrònica	19,50 %	19,69 %
Motocicleta i mobilitat lleugera	19,36 %	13,67 %

# Nigèria: sectors per volum d'importacions

## Principals sectors per volum d'importacions



## Principals sectors per creixement del volum d'importacions

### Sectors

Sectors	Creixement 2020-2024
Agricultura	17,98 %
Alimentació	11,16 %
Packaging	7,09 %
Vins, caves i begudes	5,92 %
Altres indústries del transport	4,31 %
Matèries primeres	3,74 %
Mobilitat ferroviària	2,27 %
Automoció	2,01 %
Energia	1,93 %
Hàbitat	1,02 %

# Nigèria: proveïdors principals

## Proveïdors principals (% sobre total importacions)

10 principals proveïdors	% sobre total importacions
Xina	39,8%
Bèlgica	9,3%
Estats Units	8,8%
Índia	6,1%
Països Baixos	4,1%
Regne Unit	3,4%
Noruega	2,2%
Brasil	2,1%
Alemanya	2,0%
Aràbia Saudí	1,9%



Font: ACCIÓ, a partir d'ITC-Trademap

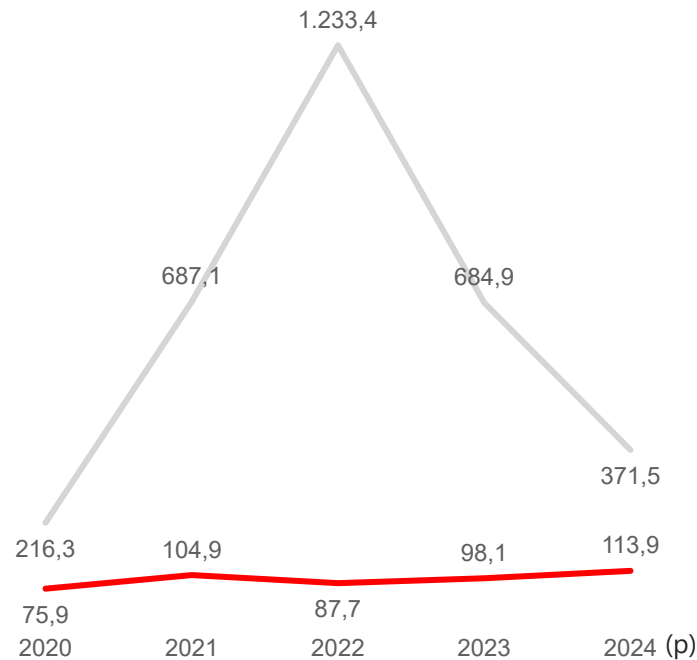
Fem avui l'empresa del demà

# Relacions comercials Catalunya - Nigèria



154 empreses exportadores regulars

● Exportacions ● Importacions  
(en milions d'euros)



(p) dades provisionals

## Exportacions (2024)

**18,2%**  
Variació interanual

**0,1%**  
Pes de les exportacions catalanes al país s/total exportat per Catalunya

**32,8%**  
Pes de les exportacions catalanes al país s/total exportat al país per Espanya

## Importacions (2024)

**-45,5%**  
Variació interanual

**0,3%**  
Pes de les importacions catalanes del país s/total importat per Catalunya

**6,8%**  
Pes de les importacions catalanes del país s/total importat del país per Espanya

### Principals productes exportats

Principals productes exportats	Pes sobre el total exportat
Combustibles	44,8%
Plàstics	14,1%
Mobles	7,8%
Maquinària	5,6%
Aparells i material elèctrics	5,4%

### Principals productes importats

Principals productes importats	Pes sobre el total importat
Combustibles	95,1%
Cacau	3,7%
Plàstics	0,5%
Fusta i manufactures	0,2%
Fibres sintètiques o artificials	0,1%

# Inversió estrangera (I)

## Nigèria a Catalunya

La inversió del país a Catalunya ha sigut nul·la o pràcticament nul·la durant els darrers 5 anys (<0,2 milions d'euros)

**2024**

**0,0%**

Pes s/total de la inversió estrangera rebuda per Catalunya

**0,0%**

Pes de Catalunya s/total de la inversió rebuda a Espanya del país

Principals sectors

Pes sobre el total invertit

**Quinquenni 2020-2024**

**0,0%**

Pes s/total de la inversió estrangera rebuda per Catalunya

**0,0%**

Pes de Catalunya s/total de la inversió rebuda a Espanya del país

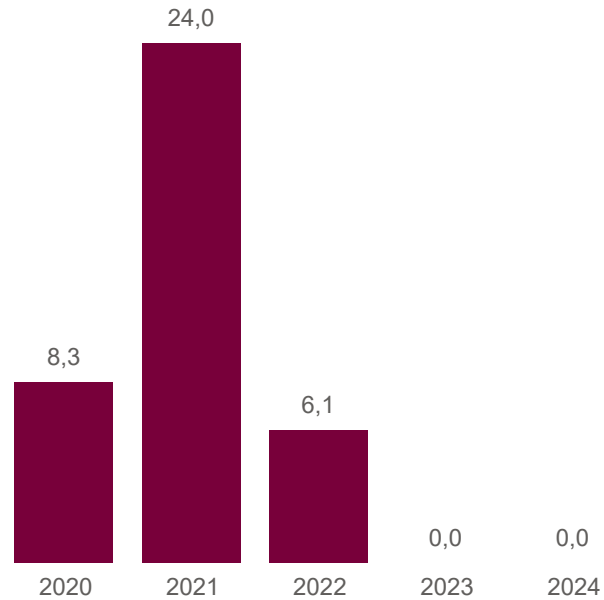
Principals sectors

Pes sobre el total invertit

# Inversió estrangera (II)

## Catalunya a Nigèria

(en milions d'euros)



### 2024

**0,0%**

Pes s/total de la inversió de Catalunya a l'estranger

**0,0%**

Pes de Catalunya s/total de la inversió d'Espanya al país

Principals sectors

Pes sobre el total invertit

### Quinquenni 2020-2024

**0,3%**

Pes s/total de la inversió de Catalunya a l'estranger

**99,7%**

Pes de Catalunya s/total de la inversió d'Espanya al país

Principals sectors

Pes sobre el total invertit

Comerç

100,0%

# Empreses catalanes establertes a Nigèria

**6** filials de **3** empreses matriu

AFR-IX TELECOM SA

AGROLIMEN SA

THE GB FOODS AFRICA S.L



**Notes:** Les dades inclouen empreses catalanes que tenen com a mínim una filial a l'exterior en la qual participen amb una inversió mínima del 10% del capital de la filial. A efectes d'aquest càlcul, es considera empresa catalana aquella que té la seu social a Catalunya, independentment de l'origen del seu capital (pot ser estranger). Les darreres dades agregades disponibles corresponen a 2025.

# Empreses amb seu a Nigèria establertes a Catalunya

**1** filials de **1** empreses matriu

MIXTA AFRICA SA (Asset And Resources Management Co. Ltd.)



**Notes:** Les dades inclouen empreses estrangeres establertes a Catalunya. A efectes d'aquest càlcul, es considera empresa estrangera aquella que té un establiment permanent a Catalunya, independentment de si hi té la seva seu social (pot estar fora de Catalunya) i té un mínim del 50% de capital d'origen estranger. Entre parèntesis les empreses matriu. Les darreres dades agregades disponibles corresponen a 2024.

# Oportunitats de negoci internacional a Nigèria (I)



## Química i plàstics

Nigèria, gegant industrial, 60% del pes de la regió

Nigèria importa la gran majoria dels seus productes químics. És molt sensible al preu, però existeix un nínxol per especialitats químiques industrials específiques. Nigèria va importar un valor de més de 10 milions d'euros en productes químics des de Catalunya i més de 35 milions des d'Espanya amb un creixement del 5%. Més que en commodities, Catalunya pot tenir oportunitats en productes especialitzats per a la indústria local de cosmètica i detergència, petroli, farmacèutica, pintura, fabricació de lubricants, adhesius i altres aplicacions. Cal identificar un importador i oferir preus competitiu, mostres per fer proves i demostracions de l'efectivitat dels productes.

## Tecnologies innovadores per al sector de la salut privat

Equips de diagnòstics, de laboratoris, de radiologia i quiròfans, però també solucions TIC per a la salut són segments d'oportunitats a Nigèria. Nigèria té la xarxa d'hospitals més gran d'Àfrica occidental, amb més de 200 milions d'habitants. La xarxa de salut de Nigèria té molts reptes i existeixen plans del Govern amb suport dels organismes multilaterals per incrementar la xarxa d'atenció sanitària pública. El sector privat avança a un ritme dinàmic i la xarxa d'hospitals per a la classe mitjana-alta s'ha expandit aquests últims anys. Nigèria proposa plataformes tecnològiques molt innovadores que proposen solucions als reptes d'accés: telemedicina, market places per connectar solucions, medicaments i pacients, programes d'ONGs, etc. Les empreses busquen partners tecnològics i solucions que poden respondre als reptes locals.



## Salut i serveis sanitaris

**Notes:** Oportunitats ordenades en base a l'Índex d'Oportunitats de Negoci Internacionals  
Font: ACCIÓ

## Oportunitats de negoci internacional a Nigèria (II)



### TIC i electrònica

#### Nigèria és el mercat TIC més gran d'Àfrica

El sector TIC Nigèria és un dels més dinàmics del continent amb un creixement de 15% anual i més de 4.000 startups de les quals 29 són unicorns. Les oportunitats del sector de digitalització a Nigèria són múltiples: des de tecnologies de suport a la digitalització del país via programes públics de suport fins a la cooperació tecnològica amb el teixit molt dinàmic de startups. Nigèria és la potència fintech del continent, però existeixen oportunitats per a empreses catalanes amb capacitat de subministrar i adaptar tecnologies IA, cloud, big data, ciberseguretat, e-commerce, e-health i agritech.

**Notes:** Oportunitats ordenades en base a l'Índex d'Oportunitats de Negoci Internacionals  
**Font:** ACCIÓ

## Nota econòmica

ACCIÓ

Generalitat de Catalunya




Els continguts d'aquest document estan subjectes a una llicència Creative Commons. Si no se n'indica el contrari, se'n permet la reproducció, distribució i comunicació pública sempre que se'n citi l'autor, no se'n faci un ús comercial i no se'n distribueixin obres derivades. Podeu consultar un resum dels termes de la llicència a: <https://creativecommons.org/licenses/by-nc-nd/4.0/>

## Realització

Unitat d'Estratègia i Intel·ligència Competitiva d'ACCIÓ

# Gràcies!

Passeig de Gràcia, 129  
08008 Barcelona  
[accio.gencat.cat](http://accio.gencat.cat)  
[catalonia.com](http://catalonia.com)

 @accio\_cat  
@Catalonia\_TI

 [linkedin.com/company/acciocat/](https://www.linkedin.com/company/acciocat/)  
[linkedin.com/company/invest-in-catalonia/](https://www.linkedin.com/company/invest-in-catalonia/)

Més informació sobre el país:

<https://www.accio.gencat.cat/nigeria>

