

Novembre 2022

Nota econòmica

Nova Zelanda

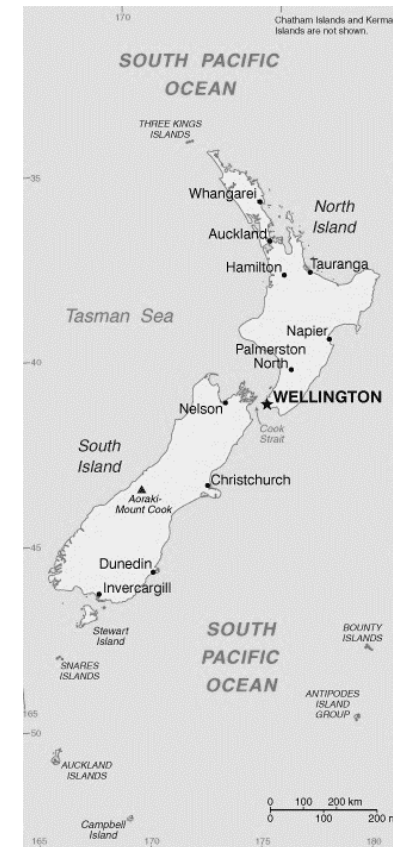


Nova Zelanda: Dades generals

Dades Generals

Superfície	268.838 km ²
Població	5,1 milions de persones
Densitat de població	19,3 hab./km ²
Idioma	Anglès (oficial de facto, 95,4%), Maori (oficial de iure, 4%), Samoà (2,2%), Xinès del nord (2%), Hindi (1,5%), Francès (1,2%), Yue (1,1%), Llengua de signes neozelandesa (oficial de iure, 0,5%)
Moneda	Dòlar neozelandès, 1 EUR = 1,67 NZD (tipus de canvi mig 2021)
Esperança de vida	82,5 anys
Religió	Cristiana (37,3%) Hindú (2,7%) Cap (48,6%)
Taxa d'alfabetització + 15 anys	n/d plena alfabetització

Font: The World Factbook (CIA), WEO (FMI), World Bank, UIS Statistics (UNESCO), BCE



Nova Zelanda: Quadre macroeconòmic i infraestructures

Quadre Macroeconòmic 2021

Creixement econòmic	2021: 5,6%	2022: 2,3% (e)	2023: 1,9% (e)
PIB (PPP)	238.148 M\$		
Agricultura	5,7%		
Indústria	21,5%		
Serveis	72,8%		
PIB per càpita (PPP)	46.590,7 \$		
Inflació	3,9%		
Taxa d'atur	3,8%		
Deute públic	50,8% del PIB (e)		
Balança compte corrent	-6,0% del PIB		
Risc creditici	AA+		

Infraestructures

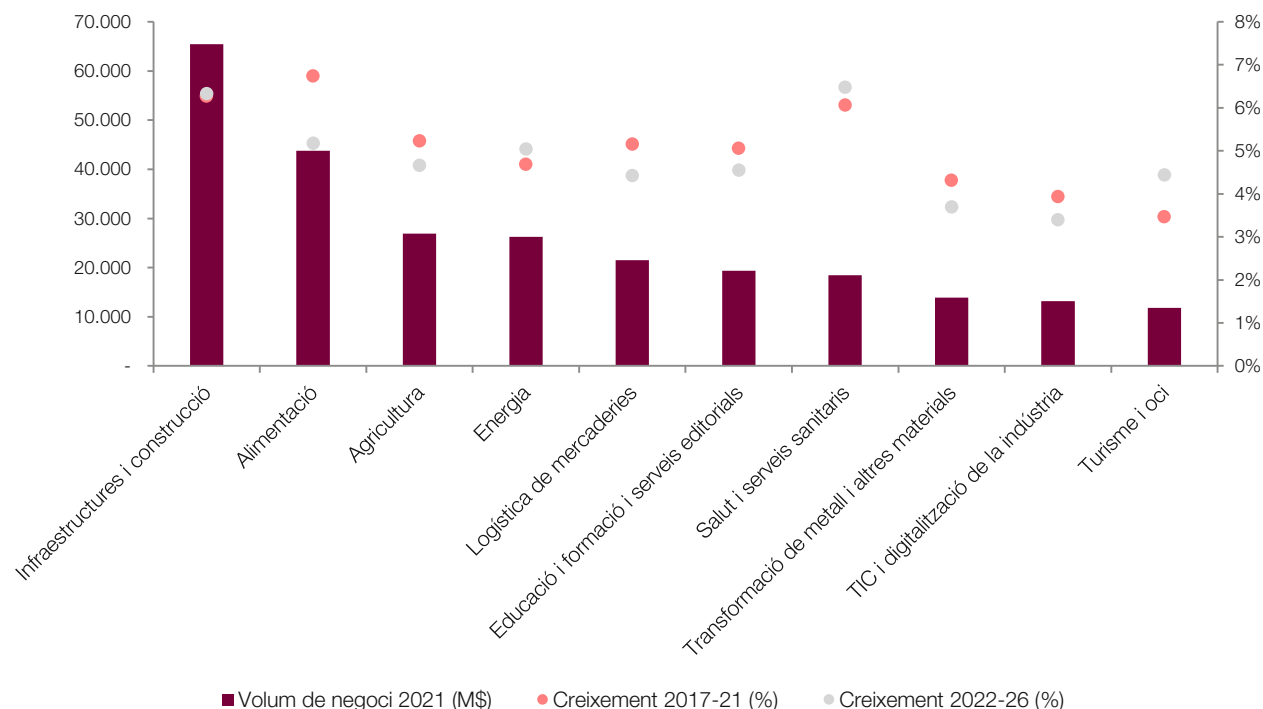
Aeroports	39
Aeroport principal	Auckland Airport
Xarxa ferroviària	4.128 km
Carreteres	94.000 km
Ports principals	Auckland, Lyttelton, Manukau Harbor, Marsden Point, Tauranga, Wellington

Font: The World Factbook (CIA), WEO (FMI), S&P

(e) estimació

Nova Zelanda: Sectors per volum de negoci

Principals sectors per volum de negoci, 2021



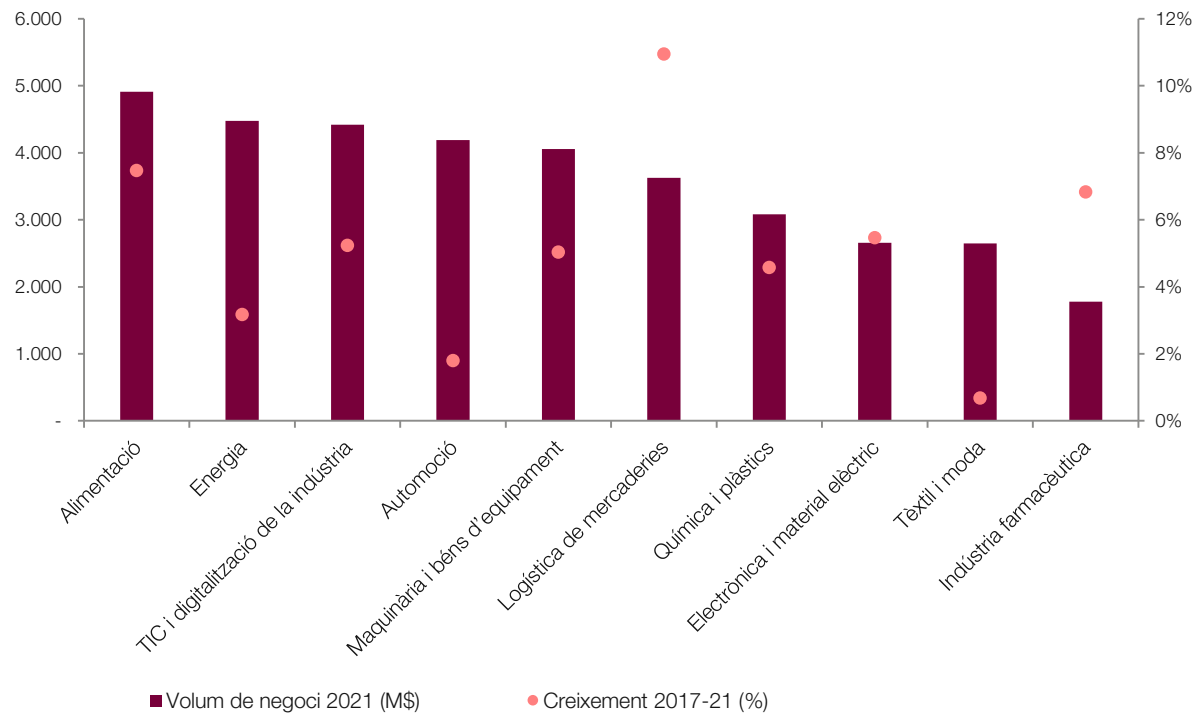
Font: ACCIÓ a partir d'Euromonitor

Principals sectors per creixement del volum de negoci, 2022-26

Sectors	Creixement 2022-26	Creixement 2017-21
Vins, caves i begudes	7.03%	7.73%
Salut i serveis sanitaris	6.48%	6.06%
Indústria farmacèutica	6.36%	7.28%
Infraestructures i construcció	6.33%	6.27%
Alimentació	5.18%	6.74%
Aigua	5.16%	6.18%
Cosmètica	5.10%	6.20%
Energia	5.05%	4.68%
Biotecnologia	4.72%	5.63%
Agricultura	4.67%	5.23%

Nova Zelanda: Sectors per volum d'importacions

Principals sectors per volum d'importacions, 2021



Font: ACCIÓ a partir d'Euromonitor

Principals sectors per creixement del volum d'importacions, 2017-21

Sectors	Creixement 2017-21
Mobilitat ferroviària	12.03%
Residus	11.63%
Logística de mercaderies	10.95%
Salut i serveis sanitaris	10.17%
Salut animal	10.17%
Infraestructures i construcció	9.85%
Turisme i oci	8.08%
Cultura	7.54%
Vins, caves i begudes	7.49%
Alimentació	7.47%

Nova Zelanda: Proveïdors principals

Proveïdors principals, 2021 (% sobre total importacions)



Xina
23,7%



Austràlia
11,3%



Estats Units
8,6%



Japó
6,4%

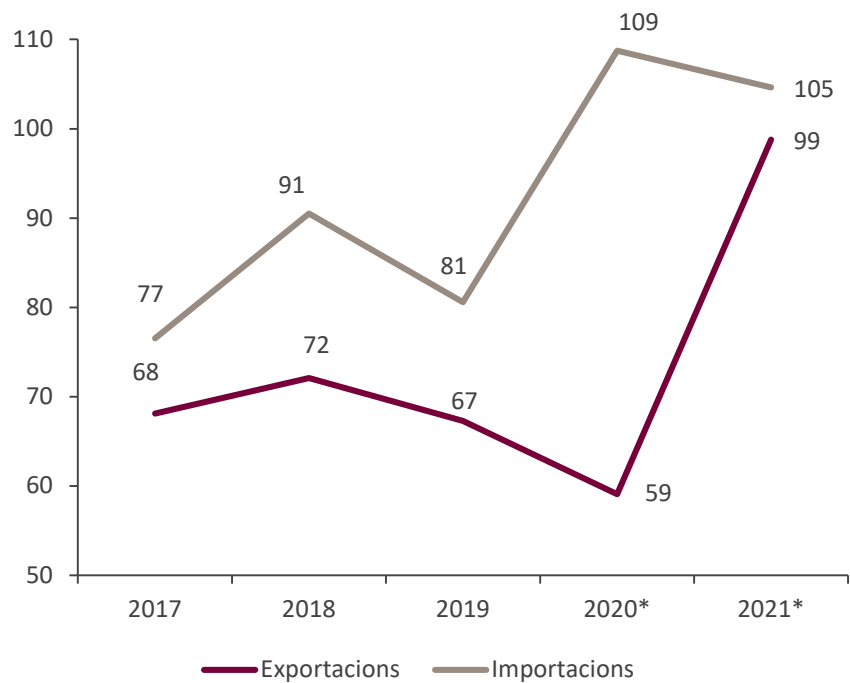


Alemanya
4,8%

Font: ITC-Trademap



Relacions comercials Catalunya – Nova Zelanda



Nota: Dades en milions d'euros

*Dades provisionals

Font: ACCIÓ a partir de l'ICEX



363 empreses exportadores regulars a Nova Zelanda.

	Exportacions	Imports
Taxa de variació 2021/2020	67,2%	-3,8%
Principals productes (pes s/total exportat/importat al país en %)	Combustibles (22,4%) Carn de porc (12,8%) Maquinària (10,4%)	Fruita (principalment kiwis, 89,6%)
Exportacions/imports catalanes al país s/total exportat/importat per Catalunya (pes en %)	0,1%	0,1%
Exportacions/imports catalanes al país s/total exportat/importat al país per Espanya (pes en %)	39,0%	53,0%

Inversió estrangera (I)

Nova Zelanda a Catalunya

- La **inversió de Nova Zelanda a Catalunya** ha estat pràcticament inexistent en els darrers cinc anys, de tan sols **3.720** euros en comerç entre 2018 i 2020. La inversió el 2021 va ser nul·la.

Font: ACCIÓ a partir de Datainvex-Ministerio de Industria, Comercio y Turismo

Inversió estrangera (II)

Catalunya a Nova Zelanda

- La **inversió de Catalunya a Nova Zelanda** ha estat pràcticament nul·la en els darrers cinc anys, amb només **60** euros en comerç el 2019. La inversió el 2021 va ser nul·la.

Font: ACCIÓ a partir de Datainves-Ministerio de Industria, Comercio y Turismo

Empreses catalanes establertes a Nova Zelanda

8 filials catalanes de 7 empreses matriu

- WERFENLIFE SA
- HIPRA SA
- COMIPEL SA
- GARCIA MUNTE ENERGIA SL
- FLUIDRA SA
- INGENIERIA Y TECNICA DEL SECADO SA
- INVINET SISTEMES 2003 SL.

Nota: les dades inclouen empreses catalanes que tenen com a mínim una filial a l'exterior en la qual participen amb una inversió mínima del 10% del capital de la filial. A efectes d'aquest càlcul, es considera empresa catalana aquella que té la seu social a Catalunya, independentment de l'origen del seu capital (pot ser estranger). Les darreres dades agregades disponibles corresponen a 2022.



Empreses neozelandeses establertes a Catalunya

24 filials neozelandeses de 13 empreses matriu

- KERRY LOGISTICS SPAIN SA (*Kerry Group Ltd*)
- MANAGEMENT SYSTEM SOLUTIONS SL (*Straker Translations Limited*)
- POSEIDON YACHTS SL (*Zydeco Limited*)
- STRAKER SPAIN SL (*Straker Translations Limited*)
- DAIRY GOAT EUROPE SL (*Dairy Goat Co-Operative Limited*)
- PROFARMACO SA (*New Zealand Trustees Limited*)
- ARCA TRAINING SL (*Mayburn Properties Limited*)
- PARK HELP SOLUTIONS S.L (*Parkhelp Technologies Limited*)

Nota: les dades inclouen empreses estrangeres establertes a Catalunya. A efectes d'aquest càlcul, es considera empresa estrangera aquella que té un establiment permanent a Catalunya, independentment de si hi té la seva seu social (pot estar fora de Catalunya) i té un mínim del 50% de capital d'origen estranger. Entre parèntesis les empreses matriu. Les darreres dades agregades disponibles corresponen a 2022.



Oportunitats de negoci internacional a Nova Zelanda (I)



Maquinària i béns d'equipament

Maquinària de processament d'aliments i d'envasat.

La indústria alimentària representa el 54% del total d'exportacions del país. Aquesta indústria necessita maquinària i productes complementaris per créixer. Nova Zelanda té una llarga història en la producció i exportació d'aliments i de begudes. Les empreses del sector agroalimentari de Nova Zelanda treballen en els subsectors làctic, el subsector càrnic (vedella i xai), el subsector pesca (marisc i piscifactories de peix), el subsector fruita (poma i kiwi) i el subsector vinícola. La indústria agrícola i ramadera, juntament amb la indústria alimentària i vinícola, són un dels sectors econòmics més importants de l'economia neozelandesa i requereixen maquinària i suplements per poder-se desenvolupar. Les importacions des d'Espanya van tenir un valor de 32M\$.

Productes de qualitat i innovadors.

Creix l'interès pels productes alimentaris gourmet de cultures d'arrel llatina (espanyols, italians, mexicans, etc.) i es diversifica el gust per cuines d'arreu del món. Oportunitat per als productes gourmet d'arribar a un mercat amb una forta economia i capacitat de despesa. Els neozelandesos tenen desig de provar productes nous i diferenciats que enriqueixin la varietat de productes locals. El 2019, Nova Zelanda va importar productes alimentaris espanyols, entre els quals s'inclou el porcí (35,36 M\$), l'oli (20 M\$) i els productes ceràmics (11,72 M\$).



Alimentació

Nota: Oportunitats ordenades en base a l'Índex d'oportunitats de negoci internacionals 2022. Font: ACCIÓ

Oportunitats de negoci internacional a Nova Zelanda (II)



Química i
plàstics

Fertilitzants i plàstics.

Nova Zelanda va importar el 2021 plàstics per valor de 2.040 milions de USD i fertilitzants per valor de 742 milions de USD, amb la qual cosa va esdevenir un importador clar d'aquestes matèries. El 2021 s'ha duplicat el valor de les importacions d'aquestes matèries, sobretot de plàstics i fertilitzants. Aquest fet és una conseqüència de la pandèmia i les aturades en el subministrament. L'increment dels costos logístics és un factor que també ha contribuït a l'augment del valor de les importacions.

Nota: Oportunitats ordenades en base a l'Índex d'oportunitats de negoci internacionals 2022. Font: ACCIÓ

Nota econòmica

ACCIÓ

Generalitat de Catalunya



Els continguts d'aquest document estan subjectes a una llicència Creative Commons. Si no se n'indica el contrari, se'n permet la reproducció, distribució i comunicació pública sempre que se'n citi l'autor, no se'n faci un ús comercial i no se'n distribueixin obres derivades. Podeu consultar un resum dels termes de la llicència a: <https://creativecommons.org/licenses/by-nc-nd/4.0/>

Realització

Unitat d'Estratègia i Intel·ligència Competitiva d'ACCIÓ



Passeig de Gràcia, 129
08008 Barcelona

accio.gencat.cat
catalonia.com

 @accio_cat

 @catalonia_ti

Més informació sobre el país:

<https://www.accio.gencat.cat/ca/paisos/sud-est-asiatic-i-oceania/nova-zelanda/>

