

Gener del 2025

# Nota Econòmica Pakistan



## Pakistan: Dades generals

### Dades Generals

<b>Superfície</b>	796.095 km <sup>2</sup>
<b>Població</b>	231,5 milions de persones
<b>Densitat de població</b>	316,1 hab./km <sup>2</sup>
<b>Idioma</b>	Panjabi (38,8%), Paixtu (18,2%), Sindhi (14,6%), Seraiki (12,2%), Urdú (7,1%), Balutxi 3%, Hindko 2,4%, Brahui 1,2%, Altres 2,4%
<b>Moneda</b>	Rupia pakistanesa, 1 EUR = 305,59 PKR (tipus de canvi mig 2023)
<b>Esperança de vida</b>	70,3 anys
<b>Religió</b>	Musulmana (oficial, 96,5%) Altres (3,5%)
<b>Taxa d'alfabetització + 15 anys</b>	58,0%



Font: The World Factbook (CIA), WEO (FMI), World Bank, BCE

## Pakistan: Quadre macroeconòmic i infraestructures

### Quadre Macroeconòmic 2023

<b>Creixement econòmic</b>	2023: -0,2%	2024: 2,4%	2025: 3,2% (e)
<b>PIB (PPP)</b>	1.511.574 M\$		
<b>Agricultura</b>	23,3%		
<b>Indústria</b>	20,7%		
<b>Serveis</b>	50,8%		
<b>PIB per càpita (PPP)</b>	6.530,9 \$		
<b>Inflació</b>	29,2%		
<b>Taxa d'atur</b>	8,5% (e)		
<b>Deute públic</b>	77,3% del PIB		
<b>Balança compte corrent</b>	-1,0% del PIB		
<b>Risc creditici</b>	CCC+		

### Infraestructures

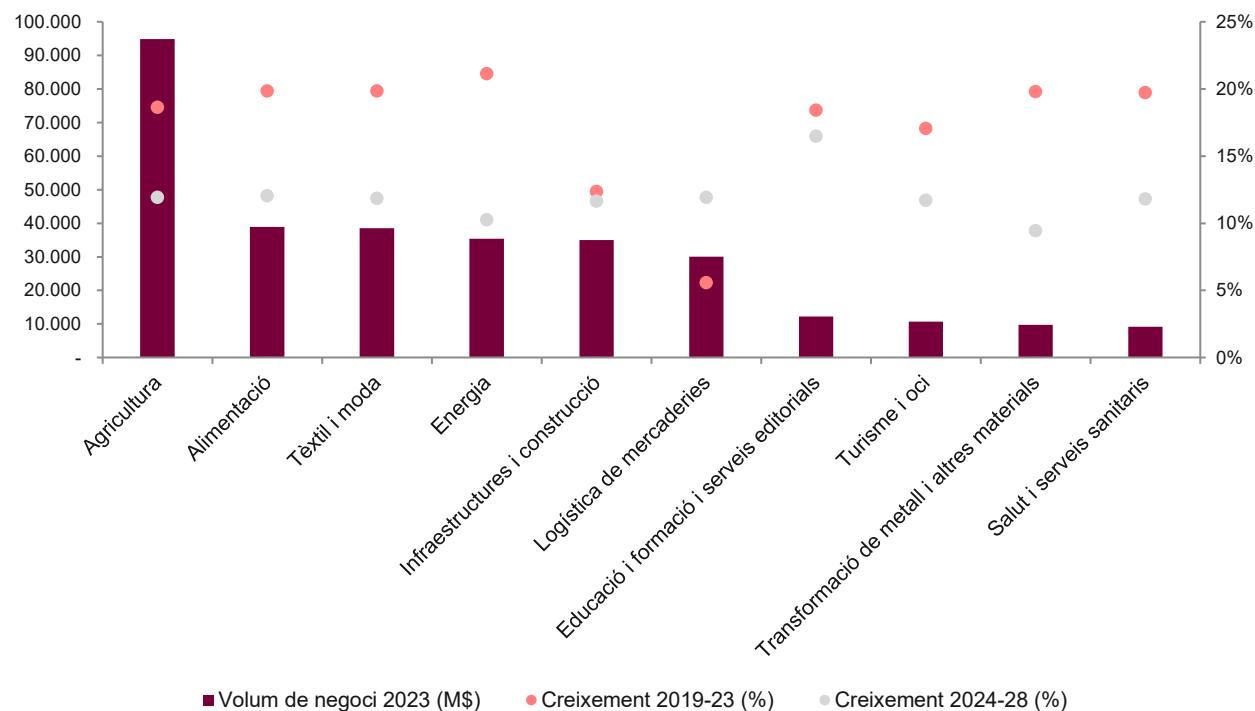
<b>Aeroports</b>	116
<b>Aeroport principal</b>	Jinnah International Airport
<b>Xarxa ferroviària</b>	11.881 km
<b>Carreteres</b>	264.175 km
<b>Ports principals</b>	Gwadar, Karachi, Muhamamad Bin Qasim

Font: The World Factbook (CIA), WEO (FMI), S&P

(e) estimació

## Pakistan: Sectors per volum de negoci

### Principals sectors per volum de negoci, 2023



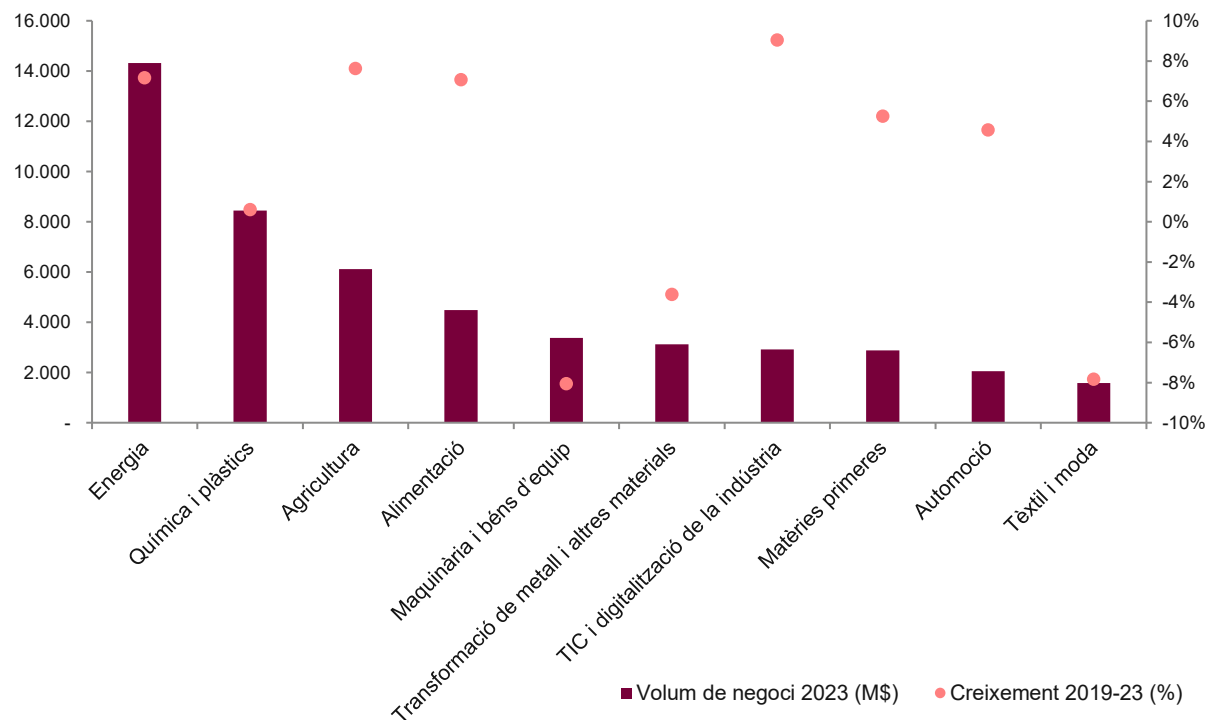
### Principals sectors per creixement del volum de negoci, 2024-28

Sectors	Creixement 2024-28	Creixement 2019-23
Educació i formació i serveis editorials	16,49%	18,40%
Serveis de mobilitat	12,59%	15,85%
Hàbitat	12,26%	19,78%
Alimentació	12,07%	19,83%
Logística de mercaderies	11,95%	5,58%
Agricultura	11,95%	18,63%
Electricitat	11,93%	19,64%
Tèxtil i moda	11,88%	19,83%
Salut i serveis sanitaris	11,83%	19,73%
Turisme i oci	11,73%	17,05%

Font: ACCIÓ a partir d'Euromonitor

## Pakistan: Sectors per volum d'importacions

### Principals sectors per volum d'importacions, 2023



Font: ACCIÓ a partir d'Euromonitor

### Principals sectors per creixement del volum d'importacions, 2019-23

Sectors	Creixement 2019-23
Educació i formació i serveis editorials	28,05%
Indústria farmacèutica	24,28%
Biotecnologia	24,28%
Mobilitat ferroviària	18,63%
TIC i digitalització de la indústria	9,03%
Agricultura	7,62%
Energia	7,16%
Alimentació	7,06%
Matèries primeres	5,25%
Automoció	4,56%

## Pakistan: Proveïdors principals

### Proveïdors principals, 2023 (% sobre total importacions)



Xina  
23,4%



Emirats Àrabs  
Units  
9,6%



Aràbia Saudita  
8,9%



Indonèsia  
7,0%

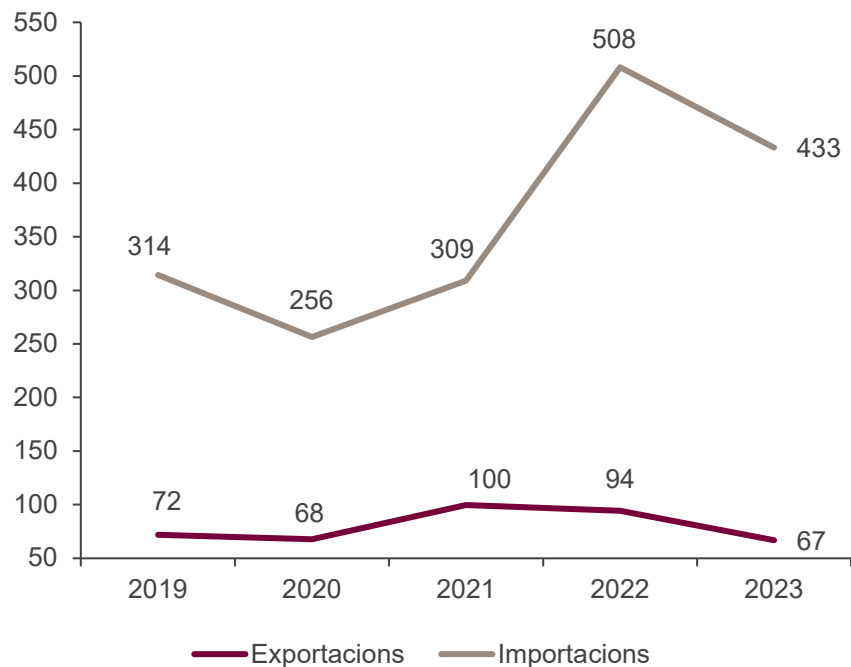


Qatar  
6,6%

Font: ITC-Trademap



## Relacions comercials Catalunya – Pakistan



Nota: Dades en milions d'euros

Font: ACCIÓ a partir de l'ICEX



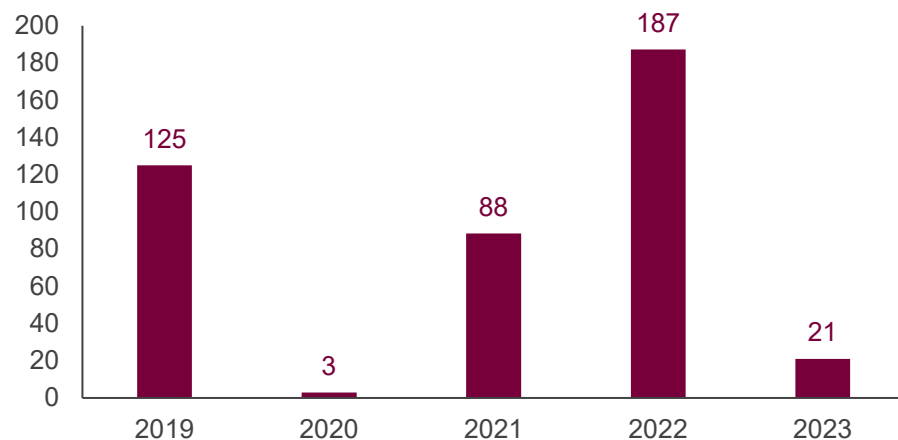
209 empreses exportadores regulars a Pakistan.

	Exportacions	Importacions
<b>Taxa de variació 2022/2023</b>	-29,2%	-14,8%
<b>Principals productes</b> (pes s/total exportat/importat al país en %)	Maquinària (15,5%) Alumini (10,6%) Productes químics (7,7%)	Peces de vestir (53,6%) Begudes (15,5%) Articles tèxtils de la llar (12,3%)
<b>Exportacions/importacions catalanes al país s/total exportat/importat per Catalunya (pes en %)</b>	0,1%	0,4%
<b>Exportacions/importacions catalanes al país s/total exportat/importat al país per Espanya (pes en %)</b>	36,7%	29,6%

## Inversió estrangera (I)

### Pakistan a Catalunya

Evolució de la inversió (milers d'euros)



- La **inversió** de Pakistan a Catalunya ha estat de tan sols **424.830** euros en els darrers cinc anys, dels quals **187.410** euros el 2022, fonamentalment en comerç. El 2023, la Inversió Estrangera Directa (IED) rebuda de Pakistan va ser pràcticament inexistent, amb només **21.000** euros en comerç.

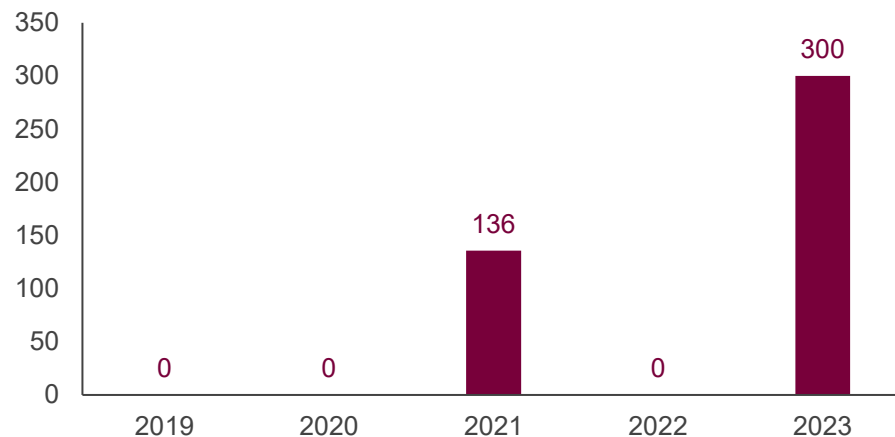
Font: ACCIÓ a partir de Datainvex-Ministerio de Economía, Comercio y Empresa



## Inversió estrangera (II)

### Catalunya a Pakistan

Evolució de la inversió (milers d'euros)



- En els darrers cinc anys, la **inversió** de Catalunya a Pakistan ha estat de només **435.630** euros, dels quals **300.000** euros el 2023.
- La totalitat de la inversió de Catalunya al Pakistan el 2023 correspon al comerç.
- La inversió catalana al Pakistan el 2023 representa el **0,1%** del total de la inversió des de Catalunya i el **100,0%** del total invertit al Pakistan des d'Espanya.

Font: ACCIÓ a partir de Datainvex-Ministerio de Economía, Comercio y Empresa

## Empreses catalanes establertes a Pakistan

1 filials catalanes de 1 empreses matriu

- GOMPLAST SA

*Nota: les dades inclouen empreses catalanes que tenen com a mínim una filial a l'exterior en la qual participen amb una inversió mínima del 10% del capital de la filial. A efectes d'aquest càlcul, es considera empresa catalana aquella que té la seu social a Catalunya, independentment de l'origen del seu capital (pot ser estranger). Les darreres dades agregades disponibles corresponen a 2022.*




## Empreses pakistaneses establertes a Catalunya

3 filials pakistaneses de 2 empreses matriu

- CIERTO ORISON ESPANA S.L (Xiph Technologies Private Ltd)
- DELTAROM SERVICIOS DE HOSTELERIA SL (Xiph Technologies Private Ltd)
- MUBAWAB SL (Zameen Media (PVT.) Limited)

*Nota: les dades inclouen empreses estrangeres establertes a Catalunya. A efectes d'aquest càlcul, es considera empresa estrangera aquella que té un establiment permanent a Catalunya, independentment de si hi té la seva seu social (pot estar fora de Catalunya) i té un mínim del 50% de capital d'origen estranger.*

*Entre parèntesis les empreses matriu. Les darreres dades agregades disponibles corresponen a 2024.*



## Nota econòmica

ACCIÓ

Generalitat de Catalunya



Els continguts d'aquest document estan subjectes a una llicència Creative Commons. Si no se n'indica el contrari, se'n permet la reproducció, distribució i comunicació pública sempre que se'n citi l'autor, no se'n faci un ús comercial i no se'n distribueixin obres derivades. Podeu consultar un resum dels termes de la llicència a: <https://creativecommons.org/licenses/by-nc-nd/4.0/>

Realització

Unitat d'Estratègia i Intel·ligència Competitiva d'ACCIÓ

Passeig de Gràcia, 129  
08008 Barcelona

[accio.gencat.cat](http://accio.gencat.cat)  
[catalonia.com](http://catalonia.com)

Segueix les xarxes socials d'ACCIÓ:



Més informació sobre el país:

<https://www.accio.gencat.cat/ca/serveis/banc-coneixement/cercador/BancConeixement/eic-opportunitats-de-negoci-a-pakistan>

