

Octubre 2025



Nota Econòmica Portugal



Portugal: dades generals i infraestructures

Dades generals

Superfície (km²)	92.090
Població (milions de persones)	10,7
Densitat de població (hab./km²)	113,9
Idioma	Portuguès (oficial)
Moneda (tipus de canvi mig 2024)	Euro
Esperança de vida (anys)	81,9
Religió	Catòlica romana 79,7%, protestant 2,2%, altres cristianes 2,5%, altres no cristianes 1,1%, cap 14,5%
Taxa d'alfabetització + 15 anys	96,8%

Infraestructures

Aeroports	128
Aeroport principal	Humberto Delgado Airport
Ports principals	Aveiro, Funchal, Lagos, Lisboa, Sines

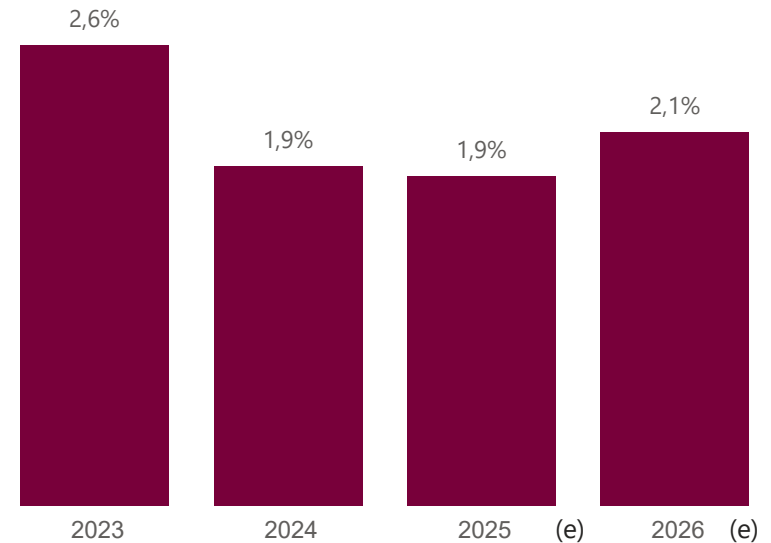


Portugal: dades macroeconòmiques

Quadre macroeconòmic 2024

Creixement econòmic 2024	1,9%
Previsió de creixement 2025	1,9%
PIB (M\$)	308.581
Agricultura (% del PIB)	2,0%
Indústria (% del PIB)	18,4%
Serveis (% del PIB)	66,4%
PIB per càpita (\$ PPA)	48.014,0
Inflació	2,7%
Taxa d'atur	6,5%
Deute públic (% del PIB)	94,9%
Balança per compte corrent (% del PIB)	2,1%
Risc creditici	A+

Evolució del creixement del PIB, 2023-2026

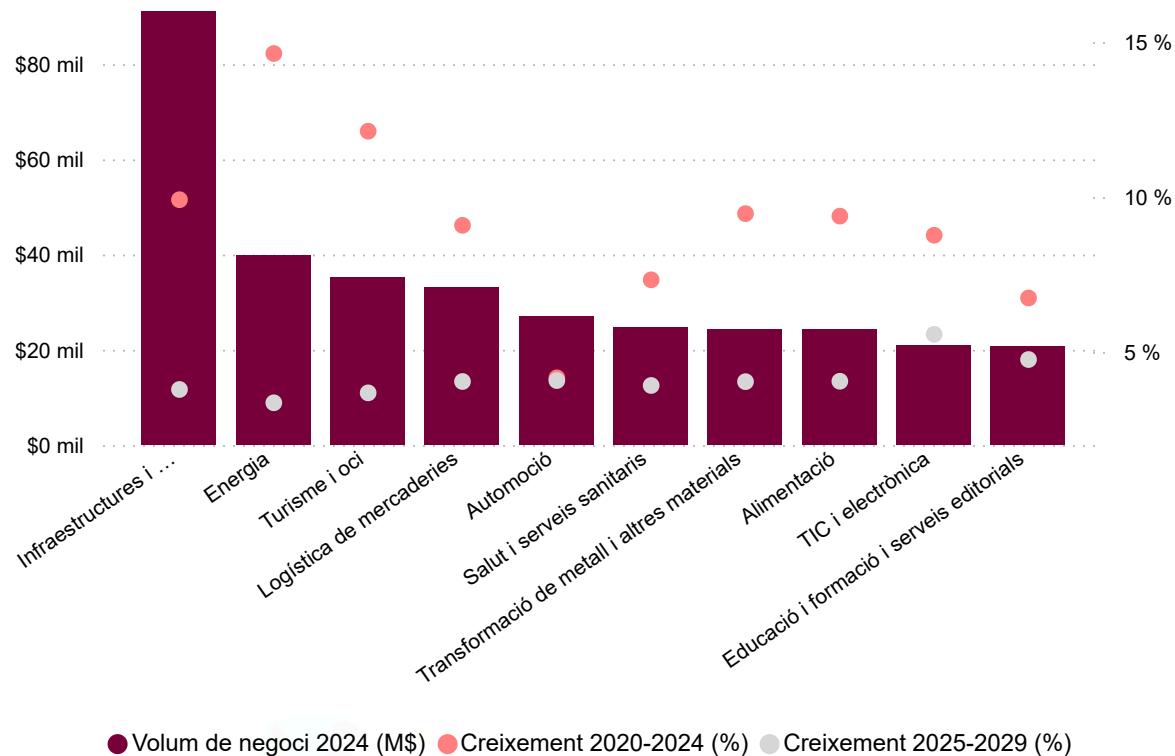


(e) estimació

Font: ACCIÓ, a partir de The World Factbook (CIA), WEO (FMI) i S&P

Portugal: sectors per volum de negoci

Principals sectors per volum de negoci



Principals sectors per creixement del volum de negoci

Sectors (ordenats segons el creixement futur)

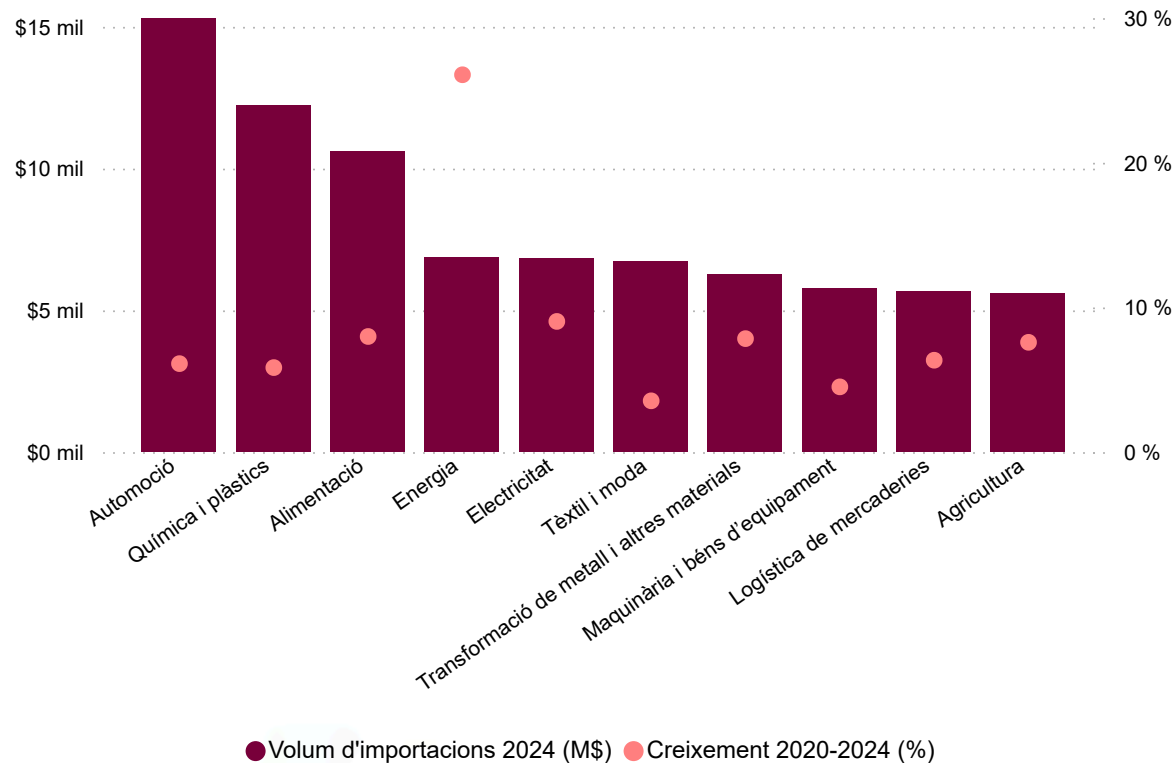
Sectors (ordenats segons el creixement futur)	Creixement 2025-2029	Creixement 2020-2024
TIC i electrònica	5,57 %	8,77 %
Electricitat	5,05 %	10,15 %
Educació i formació i serveis editorials	4,76 %	6,74 %
Cultura	4,72 %	15,00 %
Mobilitat ferroviària	4,57 %	30,01 %
Serveis de mobilitat	4,53 %	5,03 %
Maquinària i béns d'equipament	4,37 %	7,63 %
Altres indústries del transport	4,17 %	6,38 %
Automoció	4,08 %	4,17 %
Alimentació	4,06 %	9,38 %

Font: ACCIÓ, a partir d'Euromonitor

Fem avui l'empresa del demà

Portugal: sectors per volum d'importacions

Principals sectors per volum d'importacions



Principals sectors per creixement del volum d'importacions

Sectors	Creixement 2020-2024
Mobilitat ferroviària	58,14 %
Energia	26,08 %
Turisme i oci	16,39 %
Biotecnologia	12,38 %
Indústria farmacèutica	12,38 %
Infraestructures i construcció	12,23 %
Motocicleta i mobilitat lleugera	11,34 %
Matèries primeres	11,28 %
Electricitat	9,03 %
Alimentació	7,98 %

Portugal: proveïdors principals

Proveïdors principals (% sobre total importacions)

10 principals proveïdors	% sobre total importacions
Espanya	33,1%
Alemanya	11,4%
França	7,2%
Països Baixos	5,5%
Itàlia	5,2%
Xina	4,8%
Brasil	3,5%
Bèlgica	3,2%
Estats Units	2,3%
Irlanda	1,9%



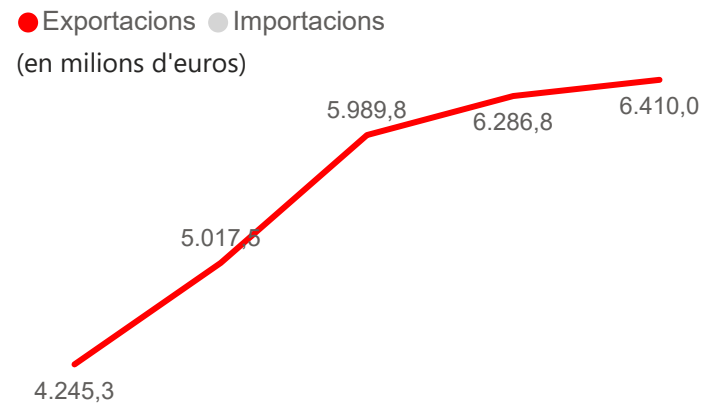
Font: ACCIÓ, a partir d'ITC-Trademap

Fem avui l'empresa del demà

Relacions comercials Catalunya - Portugal



3.847 empreses exportadores regulars



(p) dades provisionals

Exportacions (2024)

2,1%
Variació interanual

6,4%
Pes de les exportacions catalanes al país s/total exportat per Catalunya

19,7%
Pes de les exportacions catalanes al país s/total exportat al país per Espanya

Importacions (2024)

9,1%
Variació interanual

2,0%
Pes de les importacions catalanes del país s/total importat per Catalunya

13,2%
Pes de les importacions catalanes del país s/total importat del país per Espanya

Principals productes exportats

Pes sobre el total exportat

Vehicles	10,7%
Aparells i material elèctrics	9,1%
Plàstics	8,6%
Maquinària	7,9%
Mobles	3,6%

Principals productes importats

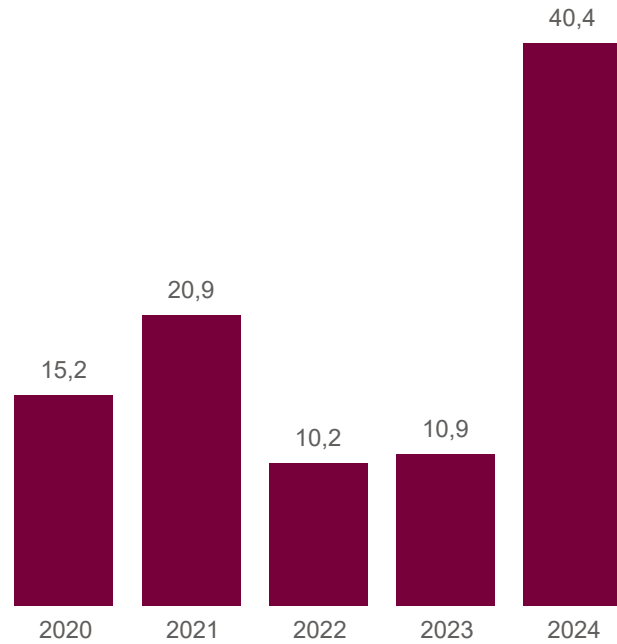
Pes sobre el total importat

Vehicles	21,8%
Plàstics	9,0%
Begudes	3,8%
Maquinària	3,5%
Paper, cartró i manufactures	3,4%

Inversió estrangera (I)

Portugal a Catalunya

(en milions d'euros)



2024

0,8%

Pes s/total de la inversió estrangera rebuda per Catalunya

26,0%

Pes de Catalunya s/total de la inversió rebuda a Espanya del país

Principals sectors

Activitats professionals, científiques i tècniques
Metal·lúrgia i productes metàl·lics
Activitats immobiliàries

Pes sobre el total invertit

44,0%
42,4%
8,4%

Quinquenni 2020-2024

0,5%

Pes s/total de la inversió estrangera rebuda per Catalunya

6,5%

Pes de Catalunya s/total de la inversió rebuda a Espanya del país

Principals sectors

Metal·lúrgia i productes metàl·lics
Activitats professionals, científiques i tècniques
Transport i emmagatzematge

Pes sobre el total invertit

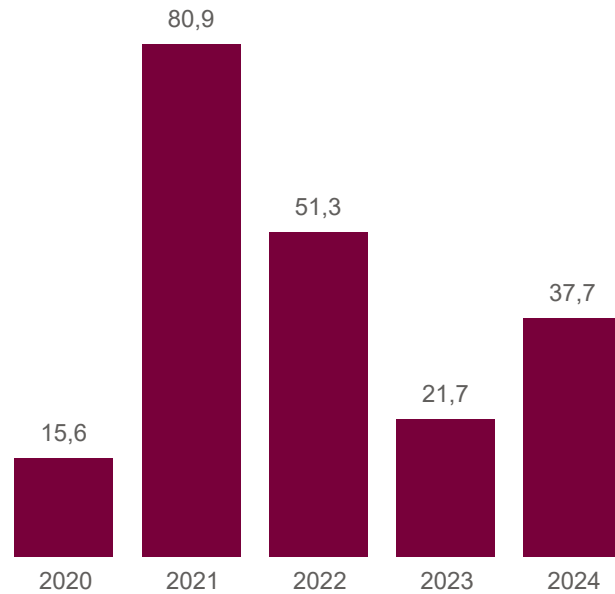
28,0%
22,2%
20,9%

Font: ACCIÓ, a partir de Datainvex-Ministerio de Economía, Comercio y Empresa

Inversió estrangera (II)

Catalunya a Portugal

(en milions d'euros)



2024

0,8%

Pes s/total de la inversió de Catalunya a l'estranger

3,6%

Pes de Catalunya s/total de la inversió d'Espanya al país

Quinquenni 2020-2024

1,6%

Pes s/total de la inversió de Catalunya a l'estranger

5,4%

Pes de Catalunya s/total de la inversió d'Espanya al país

Principals sectors

	Pes sobre el total invertit
Activitats immobiliàries	42,6%
Construcció	39,2%
Comerç	11,0%

Principals sectors

	Pes sobre el total invertit
Construcció	18,6%
Energia elèctrica, gas i aigua	17,6%
Informació i comunicacions	13,6%

Empreses catalanes establertes a Portugal

860
filials

de

612
empreses matriu

ADAM FOODS SL.

AREAS SAU

ARMASFI SL

COMSA CORPORACION DE INFRAESTRUCTURAS SL.

DANONE, SA

GALLES OFFICE SL

HOLALUZ-CLIDOM S.A.

PANSFOOD SA

PUNTA NA HOLDING SA

ROCA CORPORACION EMPRESARIAL SA

SOCIEDAD ANONIMA DAMM

VALL COMPANYS SAU



Notes: Les dades inclouen empreses catalanes que tenen com a mínim una filial a l'exterior en la qual participen amb una inversió mínima del 10% del capital de la filial. A efectes d'aquest càlcul, es considera empresa catalana aquella que té la seu social a Catalunya, independentment de l'origen del seu capital (pot ser estranger). Les darreres dades agregades disponibles corresponen a 2025.

Empreses amb seu a Portugal establertes a Catalunya

155
filials

de

127
empreses matriu

ALM, S.L. (Colep Packaging Portugal Sa)

CIN VALENTINE SA. (Cin - Corporação Industrial Do Norte, S.A.)

DEVIR IBERIA SL (Devir Livraria, Unipessoal, Lda)

ENDUTEX IBÉRICA SA (Endutex - Sociedade Gestora De Participações Sociais, Sgps, S.A.)

JALLUT PINTURAS SL (Nh - Sgps, Lda)

LIMSA OLEOCHEMICALS SA (Rnm - Investimentos E Gestão, S.A.)

PANSFOOD SA (Ibersol Sgps Sa)

PARC EOLIC DE TORRE MADRINA SL (Edp - Energias De Portugal S.A.)

TAVER CUALITAS S.A. (Purever - Negócios E Gestão, S.A.)

TREFINOS SL (Corticeira Amorim Sgps S.A.)



Notes: Les dades inclouen empreses estrangeres establertes a Catalunya. A efectes d'aquest càlcul, es considera empresa estrangera aquella que té un establiment permanent a Catalunya, independentment de si hi té la seva seu social (pot estar fora de Catalunya) i té un mínim del 50% de capital d'origen estranger. Entre parèntesis les empreses matriu. Les darreres dades agregades disponibles corresponen a 2024.

Oportunitats de negoci internacional a Portugal (I)



Química i plàstics

El sector químic portuguès destaca en innovació i sostenibilitat

Es prioritzen els processos ecològics, el reciclatge i els materials d'origen biològic, d'acord amb el Pacte Verd de la UE i el Pla nacional d'energia i clima de Portugal, incorporant-hi innovació, digitalització i pràctiques sostenibles. Diversos centres d'R+D, com ara el Centre de Recerca en Química, l'Institut de Materials d'Aveiro i l'Institut de tecnologia Química i Biològica António Xavier actuen com a pols d'innovació, fomentant la col·laboració entre experts qualificats en diversos camps de la química. Destaquen els ajuts per al sector derivats del Programa d'innovació i transició digital (COMPETE 2030).

Portugal 2030 promou inversions en tecnologia i innovació.

El programa COMPETE 2030, dotat amb 3.900 milions d'euros, contribueix a la innovació i la competitivitat de les empreses, especialment en les regions i autonomies menys desenvolupades. El programa Portugal 2030 s'executa mitjançant 12 programes temàtics que canalitzen suport financer, tècnic i estratègic cap a projectes que impulsen la transformació digital del país. En l'àmbit de les TIC, promou iniciatives orientades a enfortir la infraestructura digital, fomentar el desenvolupament de programari avançat, maquinari i microelectrònica, i afavorir la creació de solucions tecnològiques aplicades a sectors clau com ara la salut, la indústria, l'energia i l'administració pública. Aquest enfocament estratègic cerca posicionar Portugal com a hub tecnològic competitiu en l'àmbit europeu, tot facilitant l'adopció de tecnologies emergents com ara intel·ligència artificial, IoT, ciberseguretat i computació al núvol.



TIC i electrònica

Notes: Oportunitats ordenades en base a l'Índex d'Oportunitats de Negoci Internacionals
Font: ACCIÓ

Oportunitats de negoci internacional a Portugal (II)



Energia

Incentius a la inversió en l'àmbit del COMPETE 2030

Els incentius s'enfoquen a produir equips clau per a una economia sense emissions. Destaquen bateries, panells solars, turbines eòliques, bombes de calor, electrolitzadors i sistemes de captura i emmagatzematge de carboni, entre d'altres. En el marc de Compete 2030, es preveu una dotació global estimada de 1.000 milions d'euros. Té com a objectiu promoure i donar suport financer a grans projectes d'inversió en sectors clau per a la transició cap a una economia neutra en carboni, en el marc del Règim contractual d'inversions.

Notes: Oportunitats ordenades en base a l'Índex d'Oportunitats de Negoci Internacionals
Font: ACCIÓ

Nota econòmica

ACCIÓ

Generalitat de Catalunya




Els continguts d'aquest document estan subjectes a una llicència Creative Commons. Si no se n'indica el contrari, se'n permet la reproducció, distribució i comunicació pública sempre que se'n citi l'autor, no se'n faci un ús comercial i no se'n distribueixin obres derivades. Podeu consultar un resum dels termes de la llicència a: <https://creativecommons.org/licenses/by-nc-nd/4.0/>

Realització

Unitat d'Estratègia i Intel·ligència Competitiva d'ACCIÓ

Gràcies!

Passeig de Gràcia, 129
08008 Barcelona
accio.gencat.cat
catalonia.com

 @accio_cat
@Catalonia_TI

 [linkedin.com/company/acciocat/](https://www.linkedin.com/company/acciocat/)
[linkedin.com/company/invest-in-catalonia/](https://www.linkedin.com/company/invest-in-catalonia/)

Més informació sobre el país:

<https://www.accio.gencat.cat/portugal>

