

Octubre 2025



# Nota Econòmica Txèquia



**ACCIÓ**  
Catalan Agency for  
Trade & Investment

 **Generalitat  
de Catalunya**

Fem avui l'**empresa** del demà

# Txèquia: dades generals i infraestructures

## Dades generals

Superfície (km <sup>2</sup> )	78.867
Població (milions de persones)	10,9
Densitat de població (hab./km <sup>2</sup> )	138,3
Idioma	Txec (oficial) 88,4%, eslovac 1,5%, altres 2,6%
Moneda (tipus de canvi mig 2024)	Corona txeca 1 EUR = 25,12 CZK
Esperança de vida (anys)	78,6
Religió	Catòlica romana 7%, altres creients pertanyents a una església o societat religiosa 6%, creients no afiliats a una societat religiosa 9,1%, cap 47,8%
Taxa d'alfabetització + 15 anys	100,0%

## Infraestructures

Aeroports	252
Aeroport principal	Václav Havel Airport Praga
Ports principals	--



Font: ACCIO, a partir de The World Factbook (CIA), WEO (FMI), World Bank i BCE

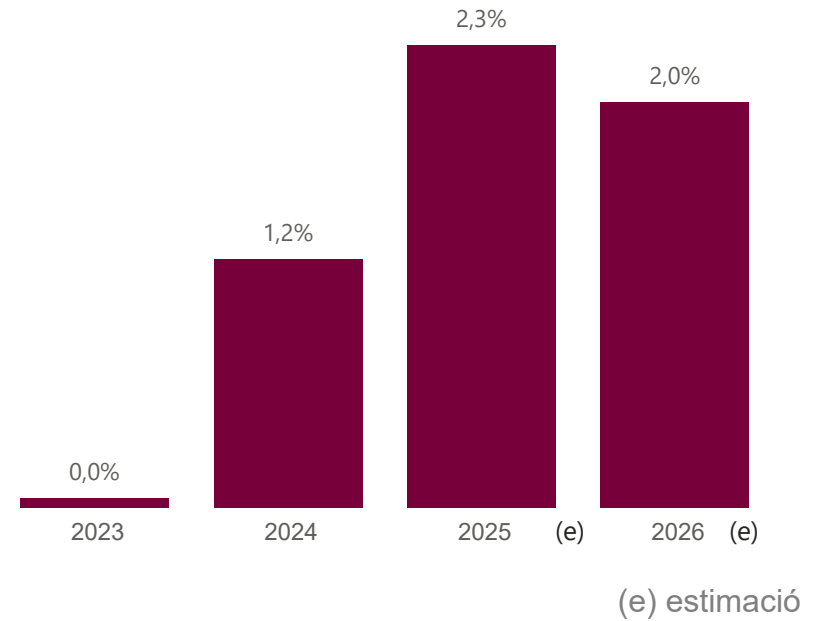
Fem avui l'empresa del demà

# Txèquia: dades macroeconòmiques

## Quadre macroeconòmic 2024

<b>Creixement econòmic 2024</b>	1,2%
<b>Previsió de creixement 2025</b>	2,3%
<b>PIB (M\$)</b>	347.034
<b>Agricultura (% del PIB)</b>	1,5%
<b>Indústria (% del PIB)</b>	30,2%
<b>Serveis (% del PIB)</b>	59,5%
<b>PIB per càpita (\$ PPA)</b>	56.953,4
<b>Inflació</b>	2,4%
<b>Taxa d'atur</b>	2,6%
<b>Deute públic (% del PIB)</b>	43,3%
<b>Balança per compte corrent (% del PIB)</b>	1,7%
<b>Risc creditici</b>	AA-

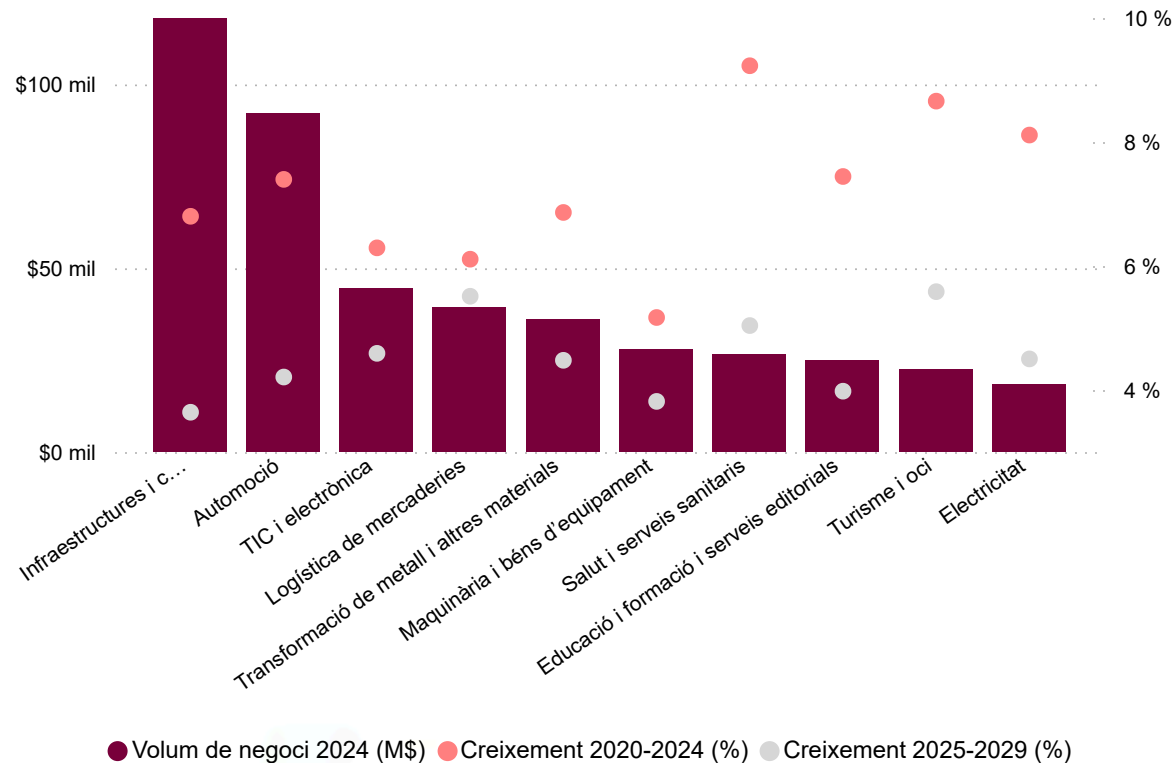
## Evolució del creixement del PIB, 2023-2026



Font: ACCIÓ, a partir de The World Factbook (CIA), WEO (FMI) i S&P

# Txèquia: sectors per volum de negoci

## Principals sectors per volum de negoci



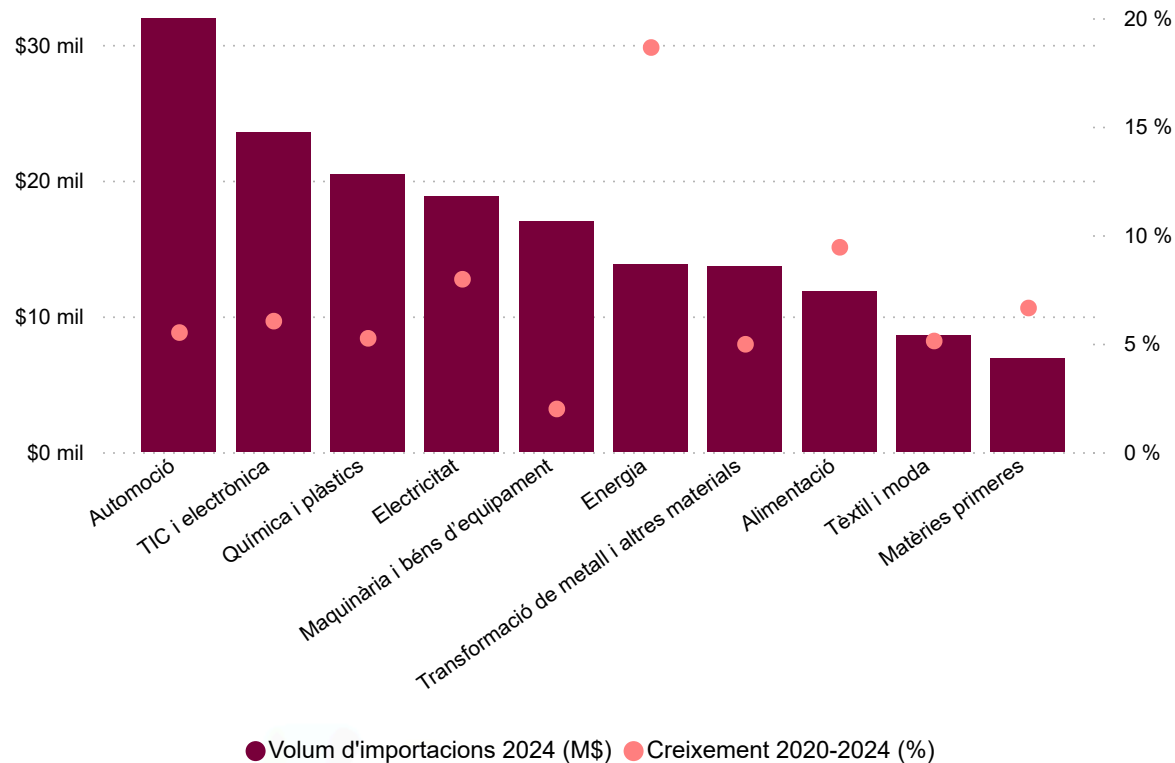
## Principals sectors per creixement del volum de negoci

### Sectors (ordenats segons el creixement futur)

Sectors (ordenats segons el creixement futur)	Creixement 2025-2029	Creixement 2020-2024
Motocicleta i mobilitat lleugera	7,44 %	12,21 %
Turisme i oci	5,59 %	8,66 %
Logística de mercaderies	5,51 %	6,11 %
Salut animal	5,13 %	6,69 %
Biotecnologia	5,06 %	8,40 %
Salut i serveis sanitaris	5,04 %	9,23 %
Mobilitat ferroviària	4,87 %	16,00 %
Cultura	4,83 %	5,32 %
Residus	4,76 %	11,02 %
Aigua	4,70 %	9,58 %

# Txèquia: sectors per volum d'importacions

## Principals sectors per volum d'importacions



## Principals sectors per creixement del volum d'importacions

### Sectors

### Creixement 2020-2024

Energia	18,64 %
Mobilitat ferroviària	16,25 %
Altres indústries del transport	12,53 %
Turisme i oci	11,37 %
Alimentació	9,43 %
Cultura	9,00 %
Electricitat	7,96 %
Biotecnologia	7,87 %
Indústria farmacèutica	7,87 %
Cosmètica	7,39 %

# Txèquia: proveïdors principals

## Proveïdors principals (% sobre total importacions)

10 principals proveïdors	% sobre total importacions
Alemanya	20,3%
Xina	17,1%
Polònia	8,3%
Eslovàquia	4,5%
Itàlia	3,9%
França	3,0%
Estats Units	2,8%
Països Baixos	2,6%
Àustria	2,5%
Hongria	2,2%



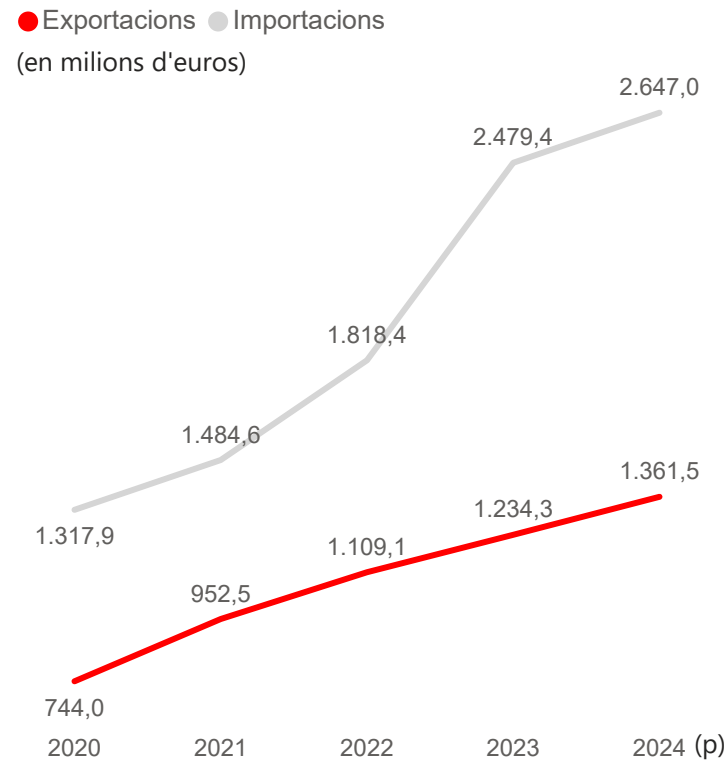
Font: ACCIÓ, a partir d'ITC-Trademap

Fem avui l'empresa del demà

# Relacions comercials Catalunya - Txèquia



1.440 empreses exportadores regulars



(p) dades provisionals

## Exportacions (2024)

**10,9%**

Variació interanual

**1,4%**

Pes de les exportacions catalanes al país s/total exportat per Catalunya

**34,3%**

Pes de les exportacions catalanes al país s/total exportat al país per Espanya

## Importacions (2024)

**7,6%**

Variació interanual

**2,4%**

Pes de les importacions catalanes del país s/total importat per Catalunya

**47,1%**

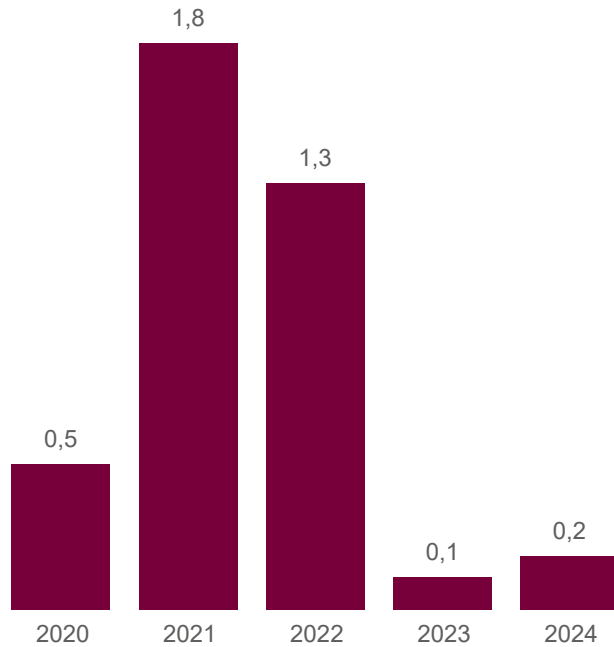
Pes de les importacions catalanes del país s/total importat del país per Espanya

Principals productes exportats	Pes sobre el total exportat	Principals productes importats	Pes sobre el total importat
Vehicles	18,6%	Vehicles	65,7%
Aparells i material elèctrics	14,0%	Maquinària	10,0%
Carn	12,6%	Aparells i material elèctrics	8,4%
Perfumeria i cosmètica	8,7%	Plàstics	1,9%
Plàstics	5,9%	Productes farmacèutics	1,6%

# Inversió estrangera (I)

## Txèquia a Catalunya

(en milions d'euros)



## 2024

**0,0%**

Pes s/total de la inversió estrangera rebuda per Catalunya

**0,2%**

Pes de Catalunya s/total de la inversió rebuda a Espanya del país

### Principals sectors

Principals sectors	Pes sobre el total invertit
Construcció	96,4%
Activitats immobiliàries	1,8%
Transport i emmagatzematge	1,8%

## Quinquenni 2020-2024

**0,0%**

Pes s/total de la inversió estrangera rebuda per Catalunya

**0,7%**

Pes de Catalunya s/total de la inversió rebuda a Espanya del país

### Principals sectors

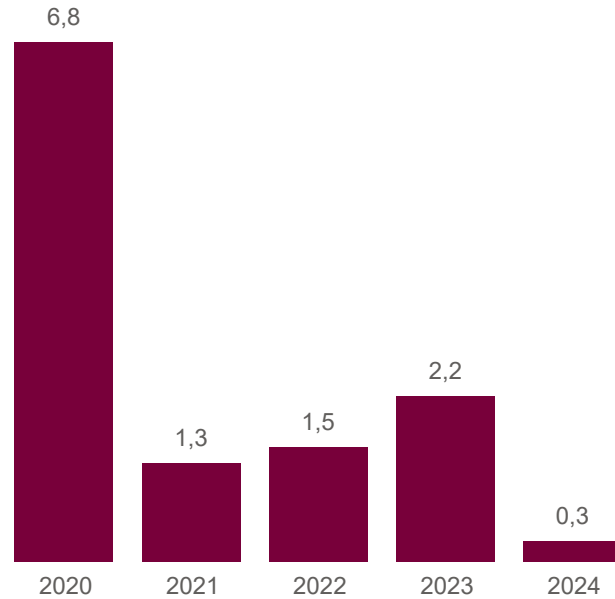
Principals sectors	Pes sobre el total invertit
Construcció	26,7%
Activitats sanitàries	21,8%
Comerç	14,7%

Font: ACCIÓ, a partir de Datainvex-Ministerio de Economía, Comercio y Empresa

# Inversió estrangera (II)

## Catalunya a Txèquia

(en milions d'euros)



### 2024

**0,0%**

Pes s/total de la inversió de Catalunya a l'estranger

**16,7%**

Pes de Catalunya s/total de la inversió d'Espanya al país

#### Principals sectors

Hostaleria

#### Pes sobre el total invertit

100,0%

### Quinquenni 2020-2024

**0,1%**

Pes s/total de la inversió de Catalunya a l'estranger

**4,9%**

Pes de Catalunya s/total de la inversió d'Espanya al país

#### Principals sectors

Metal·lúrgia i productes metàl·lics

Hostaleria

Comerç

#### Pes sobre el total invertit

45,1%

42,3%

8,1%

# Empreses catalanes establertes a Txèquia

**90**  
filials

de

**54**  
empreses matriu

ALMIRALL S.A

BAMESA ACEROS SL

DEA HOTELS SL.

DEPARTDEBO SL

DESIGUAL S.L.U.

ENGINYERIA TEKNICS SABADELL SL

FOMENTO DE CONSTRUCCIONES Y CONTRATAS SA

GRIFOLS SA

PONT AURELL Y ARMENGOL SL

PUNTA NA HOLDING SA

ROCA CORPORACION EMPRESARIAL SA

SABA APARCAMIENTOS, SA



**Notes:** Les dades inclouen empreses catalanes que tenen com a mínim una filial a l'exterior en la qual participen amb una inversió mínima del 10% del capital de la filial. A efectes d'aquest càlcul, es considera empresa catalana aquella que té la seu social a Catalunya, independentment de l'origen del seu capital (pot ser estranger). Les darreres dades agregades disponibles corresponen a 2025.

# Empreses amb seu a Txèquia establertes a Catalunya

**25**  
filials

de

**20**  
empreses matriu

CASA ALESAN S.L. (Nutit A.S.)

CEILHIT SL (Fenix Group A.S.)

GREENCHEM SOLUTIONS SL (Agrofert Holding As)

IMPORTADORA DISTRIBUIDORA DE MAQUINARIA SA (Toshulin, A.S.)

KIWICOM NEWCO S.L. (Kiwi.Com S.R.O.)

MAURICE WARD LOGISTICS SL (Maurice Ward Group Two S.R.O.)

NB BARCELONA S.L. (Nexus Brokerage S.R.O.)

SABA VERDA INTERNATIONAL SCHOOL SOCIEDAD LIMITADA. (Consilium Europe S.R.O.)

TBP DEVELOPMENT PENINSULAR S.L. (Terodona, Se)

THE MINERS WINERS S.L. (Coffee Giants A.S.)



**Notes:** Les dades inclouen empreses estrangeres establertes a Catalunya. A efectes d'aquest càlcul, es considera empresa estrangera aquella que té un establiment permanent a Catalunya, independentment de si hi té la seva seu social (pot estar fora de Catalunya) i té un mínim del 50% de capital d'origen estranger. Entre parèntesis les empreses matriu. Les darreres dades agregades disponibles corresponen a 2024.

## Oportunitats de negoci internacional a Txèquia (I)



### Automoció

#### El sector de l'automoció i de la moto a la República Txeca

La indústria de l'automoció concentra unes 800 empreses i dona feina directa a unes 150.000 persones. 55 dels 100 principals proveïdors de primer nivell hi tenen almenys una planta de producció. Els principals fabricants d'equips originals (FED) presents al país són: Škoda, TPCA, Hyundai, Tata Trucks, Iveco Bus i SOR Libchavy. La ubicació al cor d'Europa, una infraestructura logística adequada i l'accés a 9 universitats tècniques amb 20.000 llicenciats cada any, juntament amb incentius estatals que permeten cobrir fins a un 25 % de costos elegibles representen una possibilitat molt atractiva per a les empreses estrangeres que avaluen implantació productiva com per als exportadors de peces per als fabricants.

#### Creixement estable de la healthtech a Txèquia

El sector de salut a Txèquia és estable, innovador i de llarga tradició. Es caracteritza per la producció de medicaments genèrics d'alta qualitat, un sector biotecnològic en creixement i una forta cooperació entre acadèmia i indústria. El país és atractiu per als inversors per la mà d'obra qualificada, els costos inferiors en comparació amb Europa occidental i el creixent interès pel desenvolupament de productes biològics, vacunes o medicina personalitzada. Amb vista al futur, la República Txeca té potencial per esdevenir un actor important en biotecnologia, especialment si s'inverteix més en transferència de tecnologia i cooperació internacional. També hi són presents grans empreses farmacèutiques internacionals que participen en programes de recerca i fan operacions de fabricació



### Salut i serveis sanitaris

**Notes:** Oportunitats ordenades en base a l'Índex d'Oportunitats de Negoci Internacionals  
Font: ACCIÓ

## Oportunitats de negoci internacional a Txèquia (II)



### Energia

#### Perspectives en el desenvolupament del sector d'energia a Txèquia

El sector ofereix oportunitats als segments d'energies renovables i d'emmagatzematge d'energia i els relacionats amb un desenvolupament de l'energia nuclear i de les tecnologies d'hidrogen. Presenta oportunitats en el segment de les energies renovables (solar, eòlica, biomassa). La capacitat fotovoltaica va créixer molt, fins a assolir ~4,6 GW a finals del 2024 amb +1,1 GW nous aquest any. També els projectes de biomassa i biogàs tenen suport, aprofitant recursos agrícoles i forestals. Per integrar renovables, cal modernitzar la xarxa (inversors, smart grids, comptadors), amb altes inversions dels operadors com ČEZ i EG.D. S'invertirà en els sistemes d'emmagatzematge: bateries, hidroelèctriques i solucions d'hidrogen. Al mateix temps Txèquia desenvoluparà el segment nuclear amb dos nous reactors a Dukovany, operatius cap al 2036, i uns reactors modulars més petits.

**Notes:** Oportunitats ordenades en base a l'Índex d'Oportunitats de Negoci Internacionals

Font: ACCIÓ

## Nota econòmica

ACCIÓ

Generalitat de Catalunya




Els continguts d'aquest document estan subjectes a una llicència Creative Commons. Si no se n'indica el contrari, se'n permet la reproducció, distribució i comunicació pública sempre que se'n citi l'autor, no se'n faci un ús comercial i no se'n distribueixin obres derivades. Podeu consultar un resum dels termes de la llicència a: <https://creativecommons.org/licenses/by-nc-nd/4.0/>

## Realització

Unitat d'Estratègia i Intel·ligència Competitiva d'ACCIÓ

# Gràcies!

Passeig de Gràcia, 129  
08008 Barcelona  
[accio.gencat.cat](http://accio.gencat.cat)  
[catalonia.com](http://catalonia.com)

 @accio\_cat  
@Catalonia\_TI

 [linkedin.com/company/acciocat/](https://www.linkedin.com/company/acciocat/)  
[linkedin.com/company/invest-in-catalonia/](https://www.linkedin.com/company/invest-in-catalonia/)

Més informació sobre el país:

<https://www.accio.gencat.cat/republica-txeca>

