

Novembre del 2023

Nota econòmica

Romania



Romania: Dades generals

Dades Generals

Superfície	238.391 km ²
Població	19,0 milions de persones
Densitat de població	83,1 hab./km ²
Idioma	Romanès (oficial, 91,6%) Hongarès (6,3%)
Moneda	Leu romanès, 1 EUR = 4,93 RON (tipus de canvi mig 2022)
Esperança de vida	76,3 anys
Religió	Ortodoxa romanesa (85,3%) Catòlica romana (4,5%) Cristianisme reformat (3,0%) Pentecostal (2,5%) Altres (4,7%)
Taxa d'alfabetització + 15 anys	98,9%



Font: The World Factbook (CIA), WEO (FMI), World Bank, BCE

Romania: Quadre macroeconòmic i infraestructures

Quadre Macroeconòmic 2022

Creixement econòmic	2022: 4,7%	2023: 2,2% (e)	2024: 3,8% (e)
PIB (PPP)	737.002 M\$		
Agricultura	4,2%		
Indústria	33,2%		
Serveis	62,6%		
PIB per càpita (PPP)	38.703,1 \$		
Inflació	13,8%		
Taxa d'atur	5,6%		
Deute públic	50,5% del PIB		
Balança compte corrent	-9,3% del PIB		
Risc creditici	BBB-		

Infraestructures

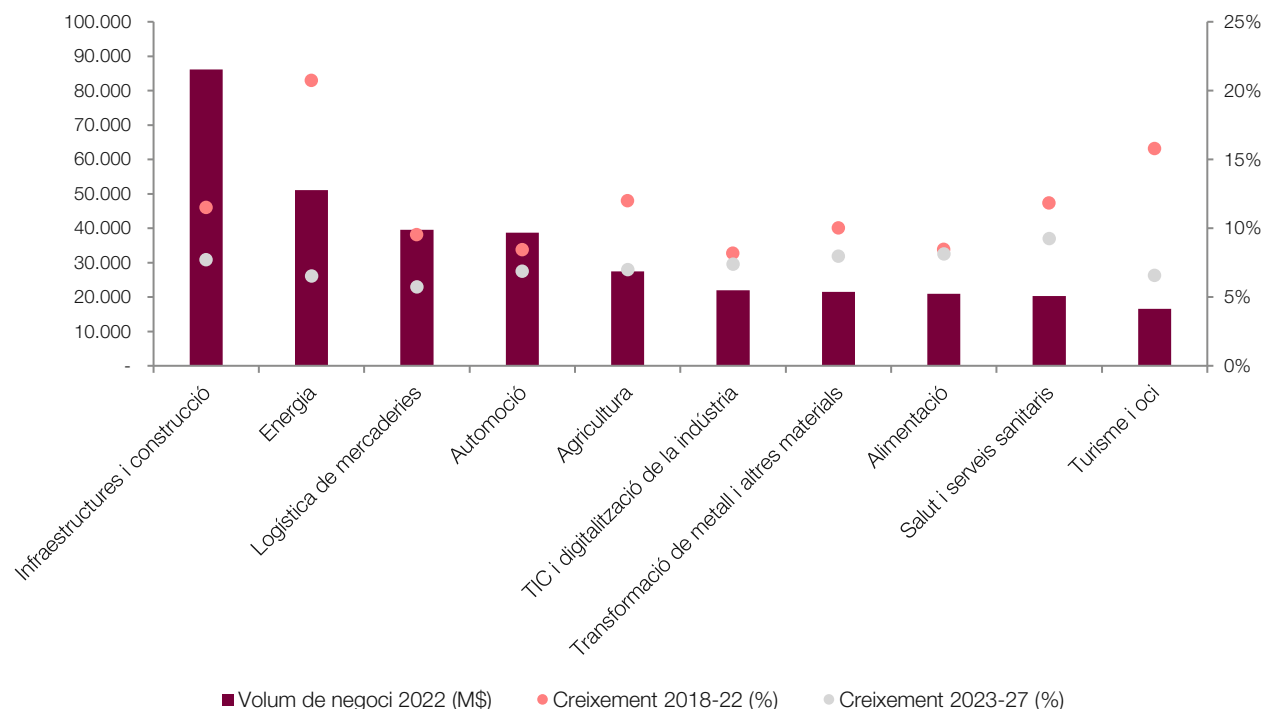
Aeroports	26
Aeroport principal	Bucharest Henri Coandă International Airport
Xarxa ferroviària	10.628 km
Carreteres	84.185 km
Ports principals	Constanta, Midia, Braila, Galati, Mancanului, Tulcea

Font: The World Factbook (CIA), WEO (FMI), S&P

(e) estimació

Romania: Sectors per volum de negoci

Principals sectors per volum de negoci, 2022



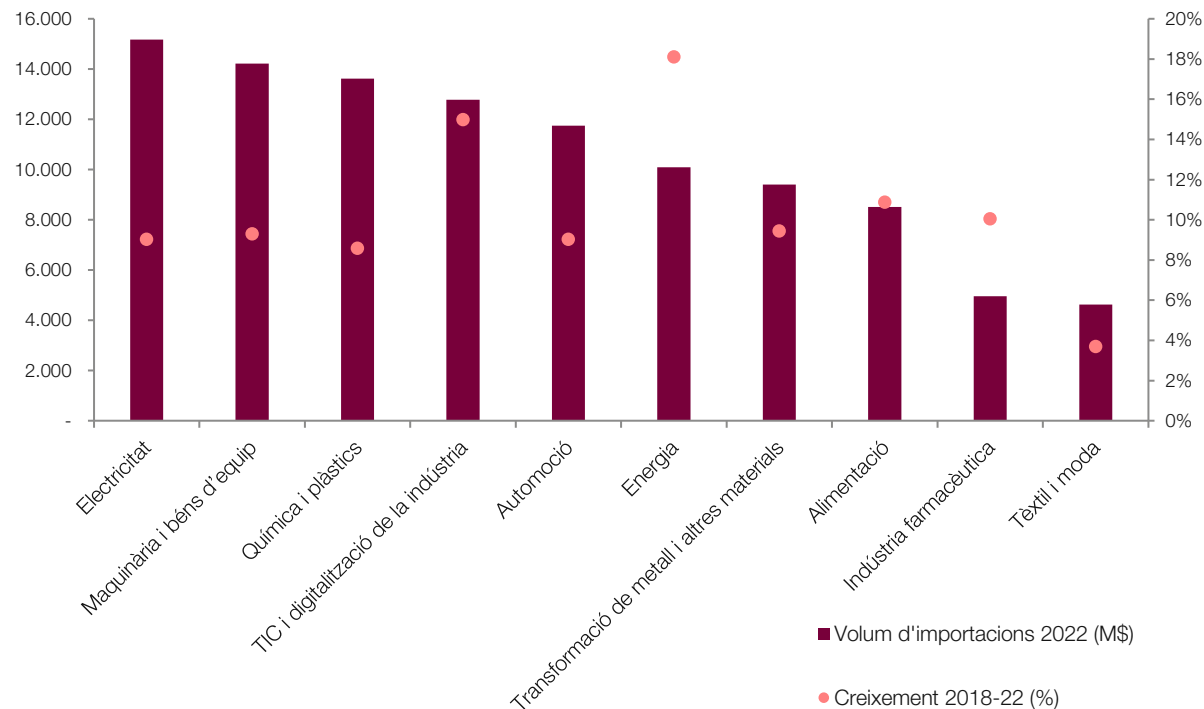
Font: ACCIÓ a partir d'Euromonitor

Principals sectors per creixement del volum de negoci, 2023-27

Sectors	Creixement 2023-27	Creixement 2018-22
Salut animal	14,72%	15,94%
Serveis de mobilitat	11,32%	16,59%
Salut i serveis sanitaris	9,27%	11,82%
Electricitat	8,72%	9,73%
Videojocs	8,68%	13,01%
Altres indústries del transport	8,61%	5,39%
Packaging	8,55%	7,55%
Audiovisual	8,15%	10,33%
Alimentació	8,14%	8,46%
Residus	8,10%	9,08%

Romania: Sectors per volum d'importacions

Principals sectors per volum d'importacions, 2022



Font: ACCIÓ a partir d'Euromonitor

Principals sectors per creixement del volum d'importacions, 2018-22

Sectors	Creixement 2018-22
Mobilitat ferroviària	21,18%
Salut animal	20,98%
Aigua	20,42%
Salut i serveis sanitaris	18,91%
Logística de mercaderies	18,17%
Energia	17,88%
Esports	17,22%
Cultura	15,25%
TIC i digitalització de la indústria	14,98%
Educació i formació i serveis editorials	14,43%

Romania: Proveïdors principals

Proveïdors principals, 2022 (% sobre total importacions)



Alemanya
17,8%



Itàlia
8,2%



Bulgària
7,1%



Hongria
6,5%

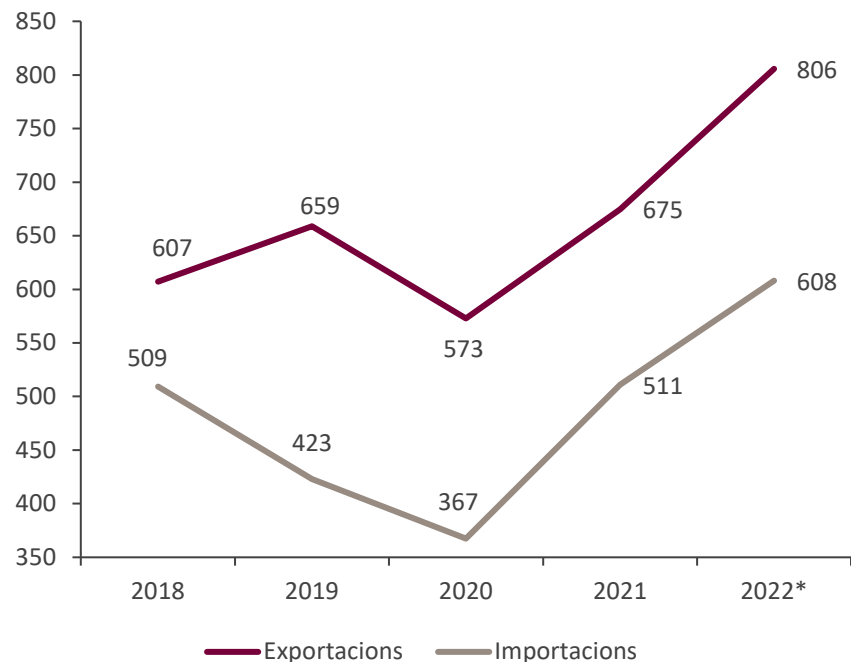


Polònia
5,9%

Font: ITC-Trademap



Relacions comercials Catalunya – Romania



Nota: Dades en milions d'euros

*Dades provisionals

Font: ACCIÓ a partir de l'ICEX



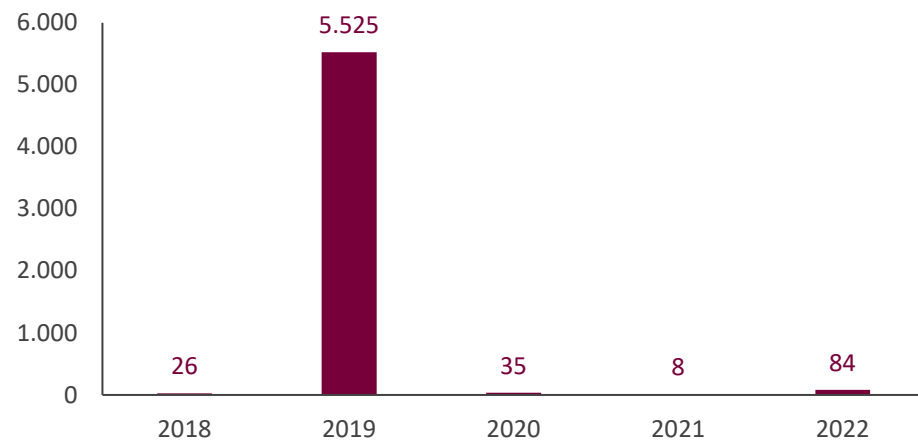
1.185 empreses exportadores regulars a Romania.

	Exportacions	Imports
Taxa de variació 2021/2022	20,0%	18,9%
Principals productes (pes s/total exportat/importat al país en %)	Carn (principalment de porc, 19,5%) Aparells i material elèctric (8,9%) Plàstics (7,4%)	Cereals (21,4%) Aparells i material elèctric (14,9%) Vehicles (11,0%)
Exportacions/imports catalanes al país s/total exportat/importat per Catalunya (pes en %)	0,8%	0,5%
Exportacions/imports catalanes al país s/total exportat/importat al país per Espanya (pes en %)	30,9%	22,7%

Inversió estrangera (I)

Romania a Catalunya

Evolució de la inversió (milers d'euros)



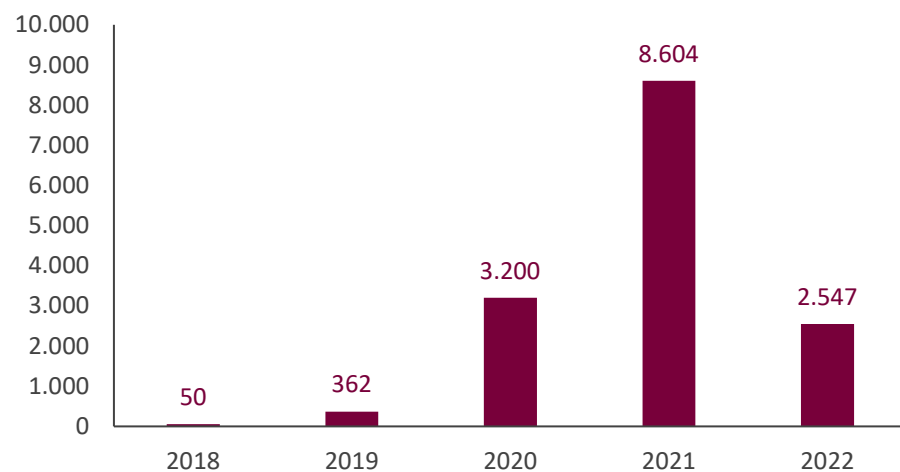
- La **inversió de Romania a Catalunya** ha estat de **5,7** milions d'euros en els darrers cinc anys, concentrats gairebé exclusivament en el 2019, amb **5,5** milions d'euros principalment en transport de mercaderies per carretera. La inversió el 2022 va ser pràcticament inexistent, de tan sols **83.790** euros, també principalment en el mateix sector.

Font: ACCIÓ a partir de Datainves-Ministerio de Industria, Comercio y Turismo

Inversió estrangera (II)

Catalunya a Romania

Evolució de la inversió (milers d'euros)



- La **inversió de Catalunya a Romania** ha estat de **14,8** milions d'euros en els darrers cinc anys. Va destacar el 2021, amb **8,6** milions d'euros, destinats fonamentalment a enginyeria civil. El 2022 la inversió va ser de **2,5** M€.
- La pràctica totalitat de la inversió de Catalunya a Romania el 2022 s'ha destinat a comerç.
- La inversió de Catalunya a Romania el 2022 representa el **0,3%** del total de la inversió realitzada per Catalunya i el **72,7%** del total invertit des de l'Estat espanyol a Romania.

Font: ACCIÓ a partir de Datainves-Ministerio de Industria, Comercio y Turismo

Empreses catalanes establertes a Romania

197 filials catalanes de 160 empreses matriu

- ROCA CORPORACIÓN EMPRESARIAL SA
- PUNTA NA SL
- ACCIONA SA
- SIMON HOLDING SL
- AURO 97 SL
- TRANSPORTES CALSINA Y CARRE SL
- SERTRANS CATALUNYA SA
- ROQUET HYDRAULICS SL
- DOBSOL SL

Nota: les dades inclouen empreses catalanes que tenen com a mínim una filial a l'exterior en la qual participen amb una inversió mínima del 10% del capital de la filial. A efectes d'aquest càlcul, es considera empresa catalana aquella que té la seu social a Catalunya, independentment de l'origen del seu capital (pot ser estranger). Les darreres dades agregades disponibles corresponen a 2022.



Empreses romaneses establertes a Catalunya

14 filials romaneses de 13 empreses matriu

- BITDEFENDER ESPANA SL (*Bitdefender SRL*)
- INICIATIVAS EMPRESARIALES ILUSTRATA S.L (Agentia Literara Livia Stoia SRL)
- LILO GROUP EUROPE S.L. (Lilo Group EU SRL)
- PEGASUS DIVISION ESPANOLA S.L (Pegasus Intertrade SRL)
- RHINOX IBERIA S.L (Rhino Safety S.R.L)
- TANKO GAS SL (NICK- Interiors Design S.R.L)
- SORADKO S.L (Adko Studio Esp S.R.L)

Nota: les dades inclouen empreses estrangeres establertes a Catalunya. A efectes d'aquest càlcul, es considera empresa estrangera aquella que té un establiment permanent a Catalunya, independentment de si hi té la seva seu social (pot estar fora de Catalunya) i té un mínim del 50% de capital d'origen estranger. Entre parèntesis les empreses matriu. Les darreres dades agregades disponibles corresponen a 2023.



Oportunitats de negoci internacional a Romania



Aigua

Oportunitats en el sector del subministrament i tractament d'aigües

Romania serà un dels majors receptors de fons de la UE. A més dels 29,2 M€ del fons per al Pla de Recuperació i Desenvolupament, la CE vol aportar 20,5 M€ al pressupost 21-27, sobretot per renovar la infraestructura mediambiental. Segons dades del Freshwater Information for Europe, les llars i les indústries romaneses generen residus equivalents a 20 milions d'habitants, que són tractats en 642 plantes depuradores. No obstant això, actualment només es tracta un 12 % de les aigües residuals a Romania, molt per sota de la mitjana de la UE (del 76 %) i del que requereix la Directiva de tractament d'aigües urbanes. Per a això, és necessària la modernització de la infraestructura de subministrament i tractament d'aigües, i l'augment significatiu de les obres en infraestructura per a la recollida i el tractament d'aigües.

Inversions en el sector de la salut romanès

Romania té un dels consums per càpita més baixos de la UE en salut (6 %/PIB). Segons el que preveu el Pla de recuperació i resiliència, Romania vol incrementar la despesa sanitària en un 0,5 % del PIB anual. El govern romanès disposa de plans per a l'augment de la despesa en atenció primària, equipament sanitari i despesa hospitalària, i per facilitar un major accés a medicaments. El Fons Nacional per a l'Assegurança Sanitària vol augmentar l'accés a medicaments amb l'increment de la despesa del Fons de l'Assegurança Sanitària Nacional, almenys en un 0,5 % anual. Per la seva banda, les importacions en equipament mèdic han augmentat significativament i, el 2021, van superar els 388 milions d'euros.



Salut i
serveis
sanitaris

Nota: Oportunitats ordenades en base a l'Índex d'oportunitats de negoci internacionals 2023. Font: ACCIÓ

Nota econòmica

ACCIÓ

Generalitat de Catalunya



Els continguts d'aquest document estan subjectes a una llicència Creative Commons. Si no se n'indica el contrari, se'n permet la reproducció, distribució i comunicació pública sempre que se'n citi l'autor, no se'n faci un ús comercial i no se'n distribueixin obres derivades. Podeu consultar un resum dels termes de la llicència a: <https://creativecommons.org/licenses/by-nc-nd/4.0/>

Realització

Unitat d'Estratègia i Intel·ligència Competitiva d'ACCIÓ



Passeig de Gràcia, 129
08008 Barcelona

accio.gencat.cat
catalonia.com

 @accio_cat

 @Catalonia_TI

Més informació sobre el país:

<https://www.accio.gencat.cat/ca/paisos/europa-oriental-i-asia-central/romania/>

