

Octubre del 2023

Nota econòmica

Rússia



Rússia: Dades generals

Dades Generals

Superfície	17.098.242 km ²
Població	143,4 milions de persones (e)
Densitat de població	8,8 hab./km ²
Idioma	Rus (oficial, 85,7%) Tàtar (3,2%) Altres (11,1%)
Moneda	Ruble rus, 1 EUR = 87,15 RUB (tipus de canvi mig 2021)
Esperança de vida	72,7 anys
Religió	Ortodoxa russa (15-20%) Musulmana (10-15%) Altres cristianes (2%)
Taxa d'alfabetització + 15 anys	99,7%



Font: The World Factbook (CIA), WEO (FMI), World Bank, BCE

(e) estimació

Rússia: Quadre macroeconòmic i infraestructures

Quadre Macroeconòmic 2022

Creixement econòmic	2022: -2,1% (e)	2023: 0,7% (e)	2024: 1,3% (e)
PIB (PPP)	4.771.269 M\$ (e)		
Agricultura	4,7%		
Indústria	32,4%		
Serveis	62,3%		
PIB per càpita (PPP)	33.262,7 \$ (e)		
Inflació	13,8% (e)		
Taxa d'atur	3,9% (e)		
Deute públic	19,6% del PIB (e)		
Balança compte corrent	10,3% del PIB (e)		
Risc creditici	CC		

Infraestructures

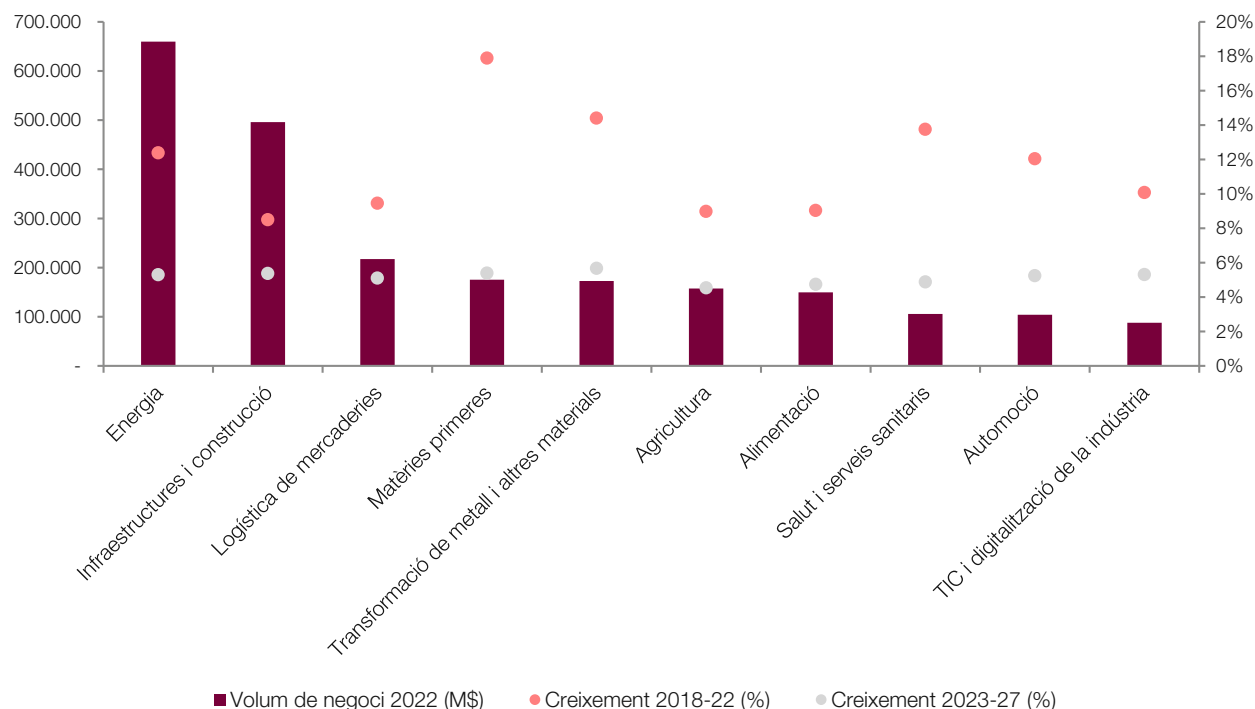
Aeroports	594
Aeroport principal	Sheremetyevo International Airport
Xarxa ferroviària	85.494 km
Carreteres	1.283.387 km
Ports principals	Sant Petersburg

Font: The World Factbook (CIA), WEO (FMI), S&P

(e) estimació

Rússia: Sectors per volum de negoci

Principals sectors per volum de negoci, 2022



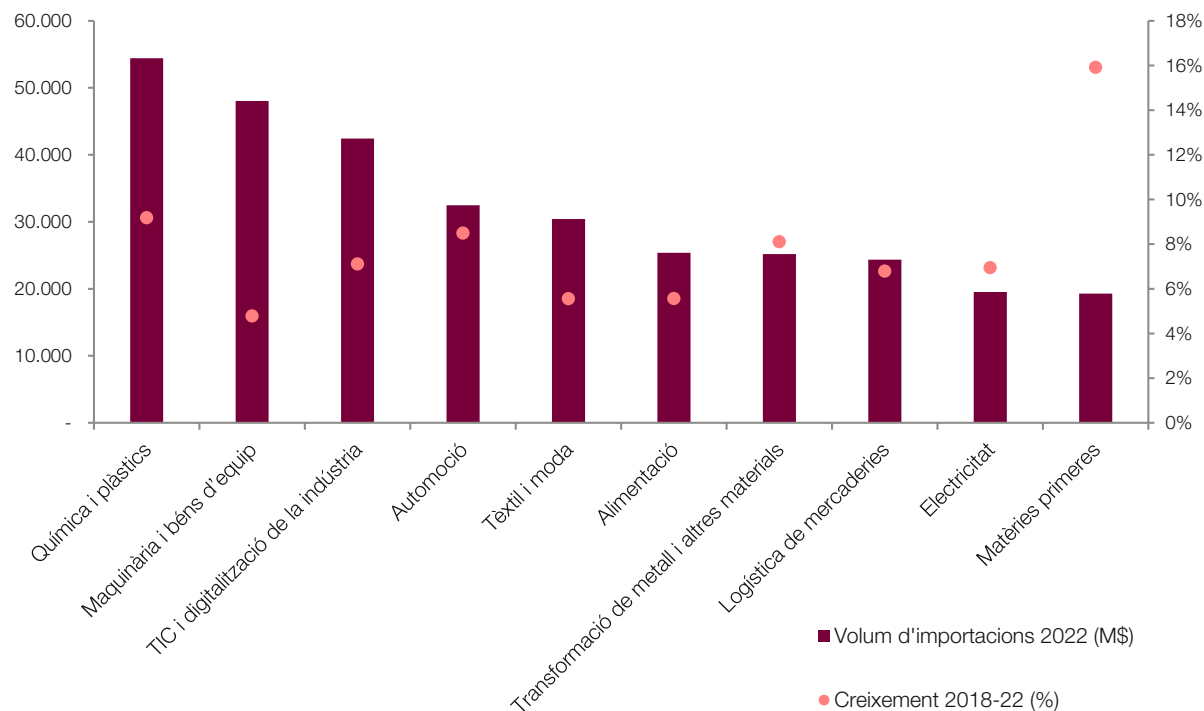
Font: ACCIÓ a partir d'Euromonitor

Principals sectors per creixement del volum de negoci, 2023-27

Sectors	Creixement 2023-27	Creixement 2018-22
Indústria farmacèutica	10,92%	27,79%
Videojocs	8,69%	7,73%
Altres manufactures de disseny	8,60%	7,52%
Salut animal	6,73%	19,82%
Residus	6,66%	13,25%
Esports	6,46%	7,40%
Audiovisual	5,89%	9,41%
Transformació de metall i altres materials	5,67%	14,40%
Biotecnologia	5,59%	5,77%
Matèries primeres	5,39%	17,88%

Rússia: Sectors per volum d'importacions

Principals sectors per volum d'importacions, 2022



Font: ACCIÓ a partir d'Euromonitor

Principals sectors per creixement del volum d'importacions, 2018-22

Sectors	Creixement 2018-22
Cultura	46,47%
Esports	32,76%
Salut animal	30,87%
Indústria farmacèutica	17,35%
Biotecnologia	17,35%
Mobilitat ferroviària	17,28%
Matèries primeres	15,91%
Infraestructures i construcció	11,26%
Hàbitat	11,21%
Salut i serveis sanitaris	11,20%

Rússia: Proveïdors principals

Proveïdors principals, 2022 (% sobre total importacions)



Xina
39,2%



Alemanya
8,0%



Turquia
4,8%




Kazakhstan
4,5%

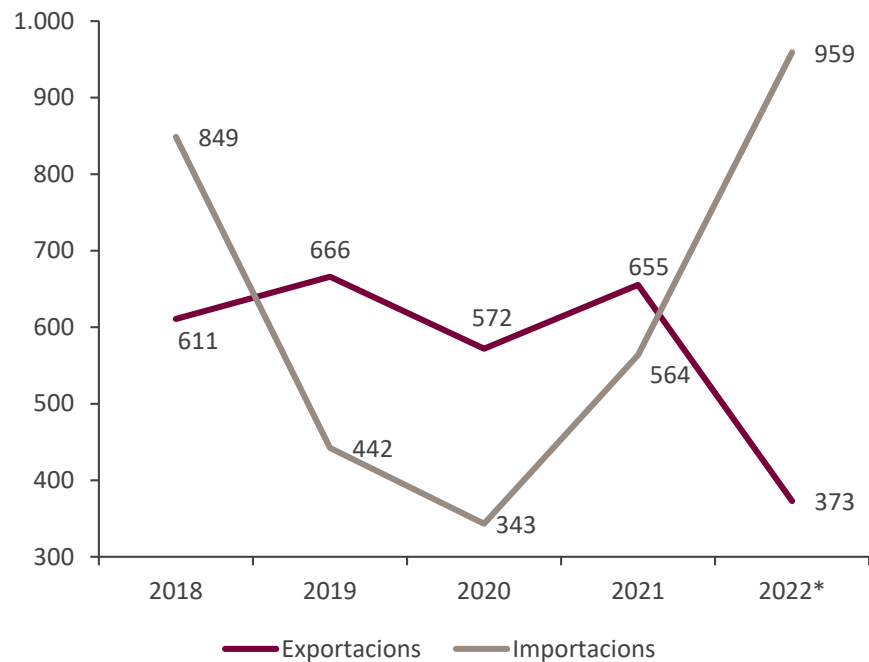


Itàlia
3,4%

Font: ITC-Trademap



Relacions comercials Catalunya – Rússia



Nota: Dades en milions d'euros

*Dades provisionals

Font: ACCIÓ a partir de l'ICEX



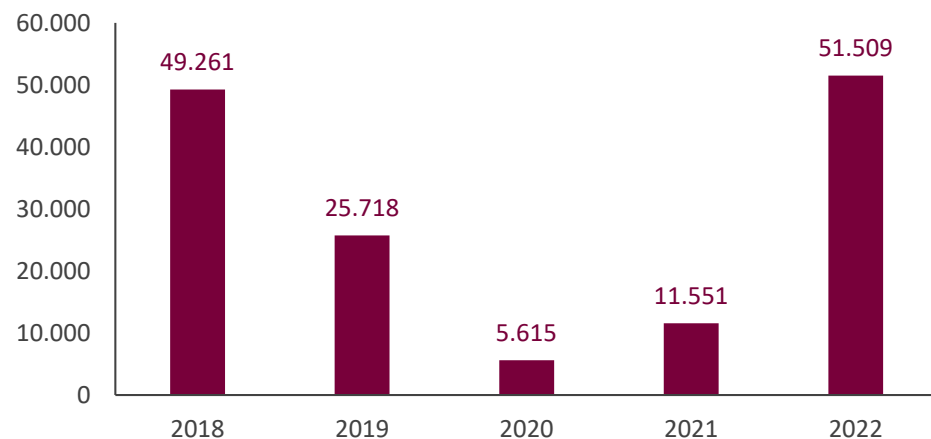
481 empreses exportadores regulars a Rússia.

	Exportacions	Importacions
Taxa de variació 2021/2022	-43,4%	70,5%
Principals productes (pes s/total exportat/importat al país en %)	Maquinària (15,4%) Perfumeria i cosmètica (14,7%) Productes farmacèutics (10,6%)	Combustibles (80,9%) Coure (6,1%) Cereals (3,2%)
Exportacions/importacions catalanes al país s/total exportat/importat per Catalunya (pes en %)	0,4%	0,9%
Exportacions/importacions catalanes al país s/total exportat/importat al país per Espanya (pes en %)	29,1%	12,6%

Inversió estrangera (I)

Rússia a Catalunya

Evolució de la inversió (milers d'euros)



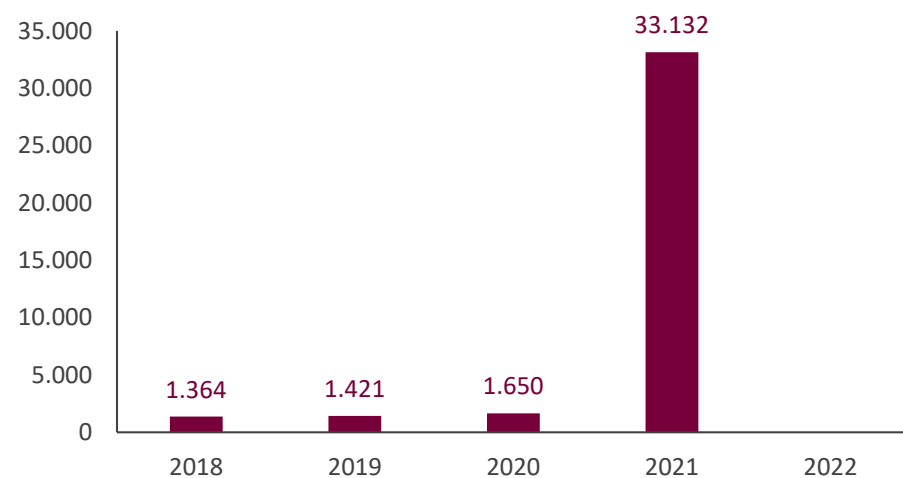
- La **inversió de Rússia a Catalunya** ha estat de **143,6** milions d'euros en els darrers cinc anys. Van destacar especialment el 2018, amb **49,3** M€ (fonamentalment en construcció d'edificis i en serveis d'allotjament), i el 2022, amb **51,5** M€.
- La pràctica totalitat de la Inversió Estrangera Directa (IED) rebuda de Rússia el 2022 correspon a serveis d'allotjament.
- La inversió de Rússia el 2022 representa l'**1,3%** del total de la inversió rebuda per Catalunya i el **83,7%** del total invertit a l'Estat espanyol des de Rússia.

Font: ACCIÓ a partir de Datainves-Ministerio de Industria, Comercio y Turismo

Inversió estrangera (II)

Catalunya a Rússia

Evolució de la inversió (milers d'euros)



- La **inversió de Catalunya a Rússia** ha estat de **37,6** milions d'euros en els darrers cinc anys, concentrats principalment en el 2021, amb **33,1** M€, fonamentalment en comerç. En el 2022 la inversió va ser inexistent.

Font: ACCIÓ a partir de Datainvex-Ministerio de Industria, Comercio y Turismo

Empreses catalanes establertes a Rússia

69 filials catalanes de 45 empreses matriu

- AGROLIMEN SA
- APPLUS SERVICES SA
- FLUIDRA SA
- HIPRA SA
- HOLDFOOD SL
- S TOUS SL
- SIMON HOLDING SL
- PUNTA NA HOLDING SA (Mango)
- PUIG SL
- ROCA CORPORACIÓN EMPRESARIAL SA

Nota: les dades inclouen empreses catalanes que tenen com a mínim una filial a l'exterior en la qual participen amb una inversió mínima del 10% del capital de la filial. A efectes d'aquest càlcul, es considera empresa catalana aquella que té la seu social a Catalunya, independentment de l'origen del seu capital (pot ser estranger). Les darreres dades agregades disponibles corresponen a 2022.



Empreses russes establertes a Catalunya

5 filials russes de 5 empreses matriu

- M SEMICONDUCTOR LASERS S.L. (Avtotrans Nagorny)
- SLEEP8-SPAIN S.L. (Limited Liability Company Askona-Wholesale)
- VPE CAPITAL SPAIN S.L. (Representative Office of Verno Investment Research Limited)

Nota: les dades inclouen empreses estrangeres establertes a Catalunya. A efectes d'aquest càlcul, es considera empresa estrangera aquella que té un establiment permanent a Catalunya, independentment de si hi té la seva seu social (pot estar fora de Catalunya) i té un mínim del 50% de capital d'origen estranger. Entre parèntesis les empreses matriu. Les darreres dades agregades disponibles corresponen a 2022.



Oportunitats de negoci internacional a Rússia

Com a conseqüència de les sancions imposades per la Unió Europea, aquest any no s'han considerat oportunitats de negoci internacional a Rússia.

Nota: Oportunitats ordenades en base a l'Índex d'oportunitats de negoci internacionals 2023. Font: ACCIÓ

Nota econòmica

ACCIÓ

Generalitat de Catalunya



Els continguts d'aquest document estan subjectes a una llicència Creative Commons. Si no se n'indica el contrari, se'n permet la reproducció, distribució i comunicació pública sempre que se'n citi l'autor, no se'n faci un ús comercial i no se'n distribueixin obres derivades. Podeu consultar un resum dels termes de la llicència a: <https://creativecommons.org/licenses/by-nc-nd/4.0/>

Realització

Unitat d'Estratègia i Intel·ligència Competitiva d'ACCIÓ



Passeig de Gràcia, 129
08008 Barcelona

accio.gencat.cat
catalonia.com

 @accio_cat

 @catalonia_ti

Més informació sobre el país:

<https://www.accio.gencat.cat/ca/paisos/europa-oriental-i-asia-central/russia/>

