

Octubre del 2024

# Nota Econòmica Sud-Àfrica



## Sud-àfrica: Dades generals

### Dades Generals

<b>Superfície</b>	1.219.090 km <sup>2</sup>
<b>Població</b>	62,3 milions de persones (e)
<b>Densitat de població</b>	49,0 hab./km <sup>2</sup>
<b>Idioma</b>	Zulu (25,3%), Xosa (14,8%), Afrikaans (12,2%), Sepedi (10,1%), Setswana (9,1%), Anglès (8,1%), Sesotho (7,9%), Xitsonga (3,6%), Swati (2,8%), Tshivenda (2,5%), Ndebele (1,6%), tots ells oficials
<b>Moneda</b>	Rand sud-africà, 1 EUR = 19,96 ZAR (tipus de canvi mig 2023)
<b>Esperança de vida</b>	71,9 anys
<b>Religió</b>	Cristiana (86,0%) Tradicionals africanes (5,4%) Musulmana (1,9%) Cap (5,2%)
<b>Taxa d'alfabetització + 15 anys</b>	95,0%



Font: The World Factbook (CIA), WEO (FMI), World Bank,, BCE

(e) estimació

**ACCIÓ**



Generalitat  
de Catalunya

Catalonia  
Trade & Investment

Fem avui l'**empresa** del demà

## Sud-àfrica: Quadre macroeconòmic i infraestructures

### Quadre Macroeconòmic 2023

<b>Creixement econòmic</b>	2023: 0,7%	2024: 1,1% (e)	2025: 1,5% (e)
<b>PIB (PPP)</b>	960.463 M\$		
<b>Agricultura</b>	2,8%		
<b>Indústria</b>	29,7%		
<b>Serveis</b>	67,5%		
<b>PIB per càpita (PPP)</b>	15.423,6 \$ (e)		
<b>Inflació</b>	5,9%		
<b>Taxa d'atur</b>	33,1%		
<b>Deute públic</b>	73,4% del PIB (e)		
<b>Balança compte corrent</b>	-1,6% del PIB		
<b>Risc creditici</b>	BB-		

### Infraestructures

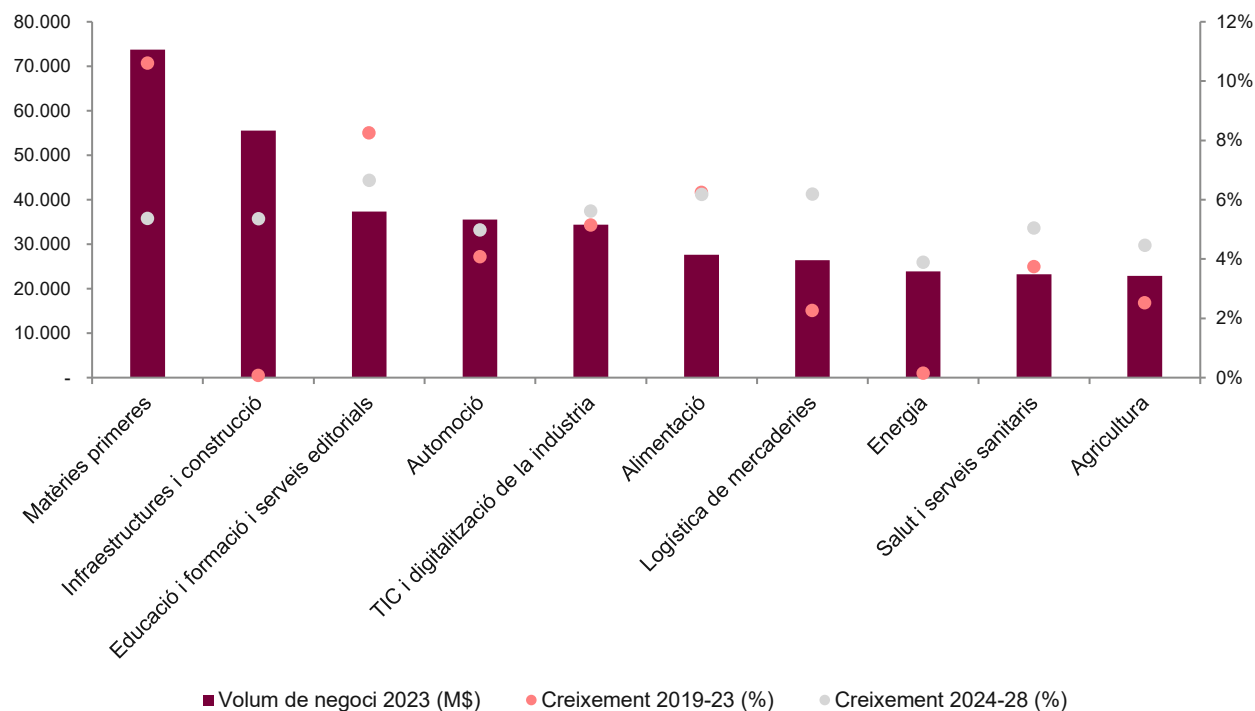
<b>Aeroports</b>	575
<b>Aeroport principal</b>	Johannesburg O.R .Tambo International Airport
<b>Xarxa ferroviària</b>	30.400 km
<b>Carreteres</b>	750.000 km
<b>Ports principals</b>	Cape Town, Durban, Mossel Bay, Port Elizabeth, Richards Bay, Saldanha Bay

Font: The World Factbook (CIA), WEO (FMI), S&P

(e) estimació

## Sud Àfrica: Sectors per volum de negoci

### Principals sectors per volum de negoci, 2023



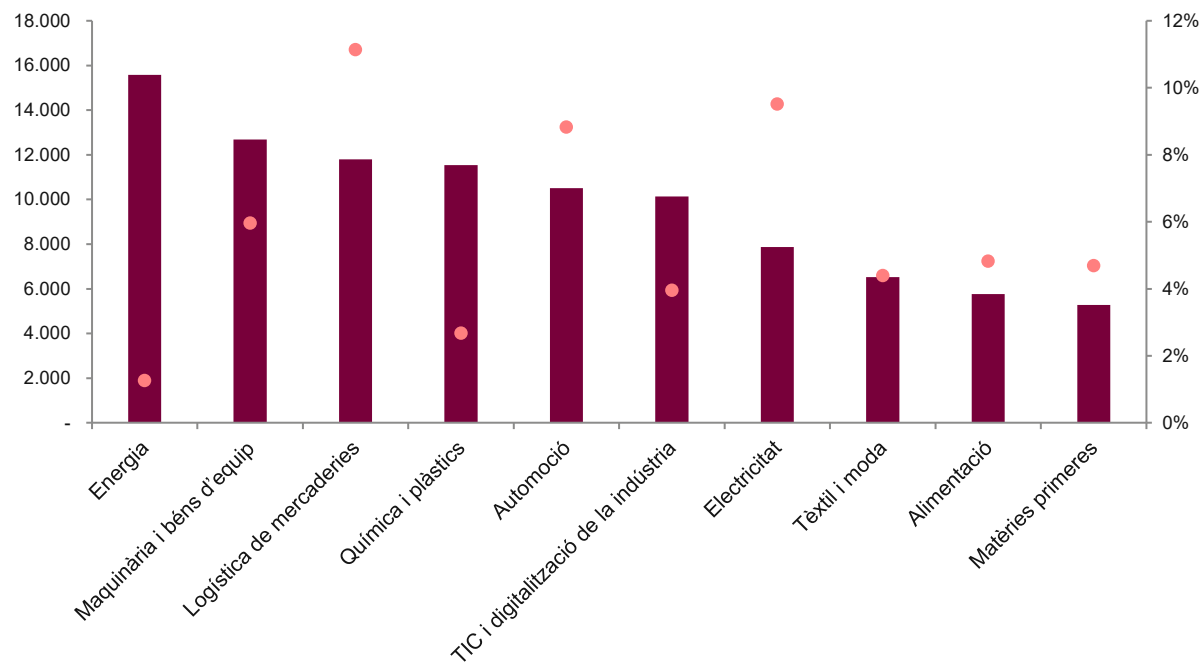
Font: ACCIÓ a partir d'Euromonitor

### Principals sectors per creixement del volum de negoci, 2024-28

Sectors	Creixement 2024-28	Creixement 2019-23
Videojocs	12,81%	9,81%
Cultura	11,36%	-3,70%
Residus	9,37%	-0,32%
Indústria farmacèutica	8,91%	10,38%
Salut animal	8,15%	15,41%
Turisme i oci	7,12%	2,97%
Audiovisual	6,96%	2,33%
Biotecnologia	6,81%	9,01%
Electricitat	6,69%	4,78%
Educació i formació i serveis editorials	6,66%	8,25%

## Sud Àfrica: Sectors per volum d'importacions

### Principals sectors per volum d'importacions, 2023



■ Volum de negoci 2023 (M\$) ● Creixement 2019-23 (%)

Font: ACCIÓ a partir d'Euromonitor

### Principals sectors per creixement del volum d'importacions, 2019-23

Sectors	Creixement 2019-23
Turisme i oci	26,82%
Residus	22,59%
Vins, caves i begudes	14,92%
Logística de mercaderies	11,14%
Electricitat	9,51%
Automoció	8,82%
Cultura	8,59%
Educació i formació i serveis editorials	7,19%
Motocicleta i mobilitat lleugera	7,15%
Altres indústries del transport	6,21%

## Sud-àfrica: Proveïdors principals

### Proveïdors principals, 2023 (% sobre total importacions)



Xina  
20,5%



Estats Units  
8,6%



Alemanya  
8,1%



Índia  
7,0%

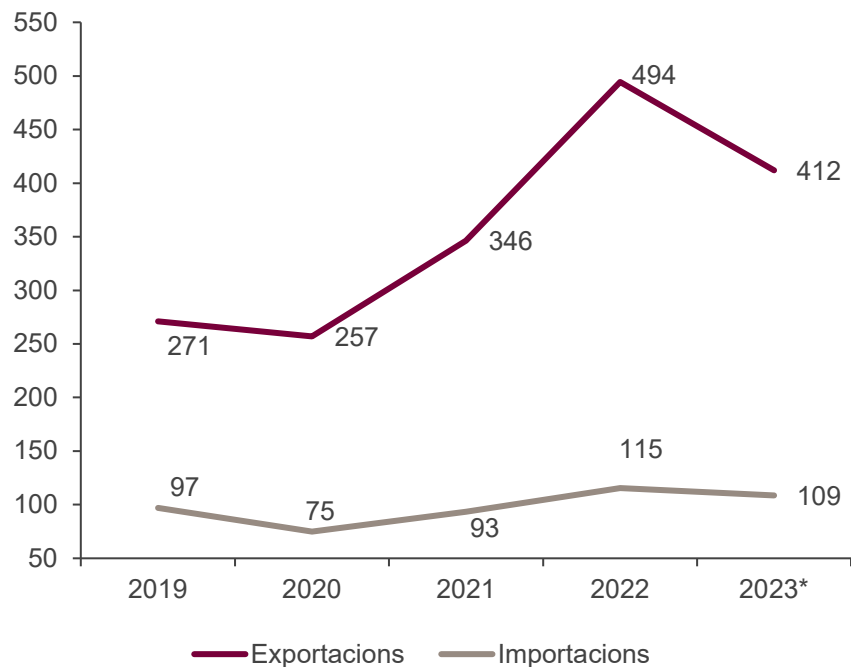


Emirats Àrabs Units  
3,7%

Font: ITC-Trademap



## Relacions comercials Catalunya – Sud-àfrica



Nota: Dades en milions d'euros

\*Dades provisionals

Font: ACCIÓ a partir de l'ICEX



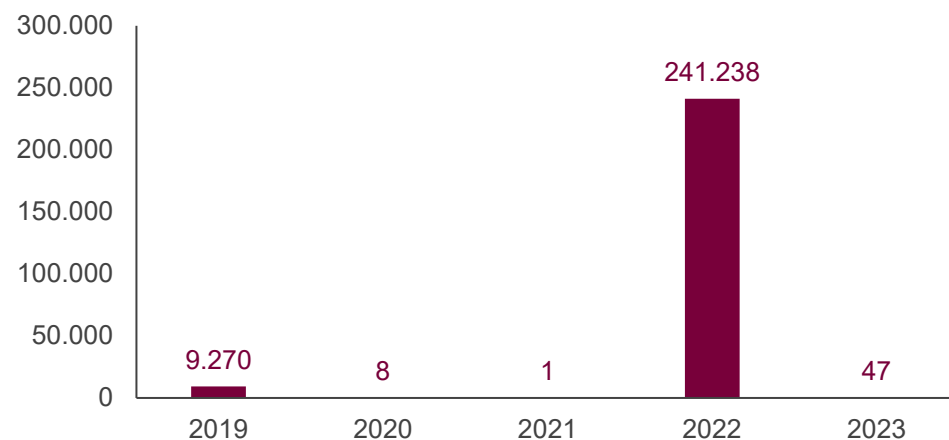
620 empreses exportadores regulars a Sud-àfrica.

	Exportacions	Importacions
<b>Taxa de variació 2022/2023</b>	-16,7%	-5,8%
<b>Principals productes</b> (pes s/total exportat/importat al país en %)	Vehicles (15,2%) Aparells i material elèctric (14,0%) Plàstics (8,4%)	Fruites (40,0%) Plàstics (15,1%) Alumini (8,7%)
<b>Exportacions/importacions catalanes al país s/total exportat/importat per Catalunya (pes en %)</b>	0,4%	0,1%
<b>Exportacions/importacions catalanes al país s/total exportat/importat al país per Espanya (pes en %)</b>	27,2%	7,0%

## Inversió estrangera (I)

### Sud-àfrica a Catalunya

Evolució de la inversió (milers d'euros)



- La **inversió de Sud-àfrica a Catalunya** ha estat de **250,6** milions d'euros en els darrers cinc anys. Gairebé la totalitat es va fer el 2022, amb **241,2** M€, en serveis TIC. La inversió el 2023 va ser pràcticament inexistent, amb tan sols **46.850** euros, principalment en consultoria informàtica i comerç.

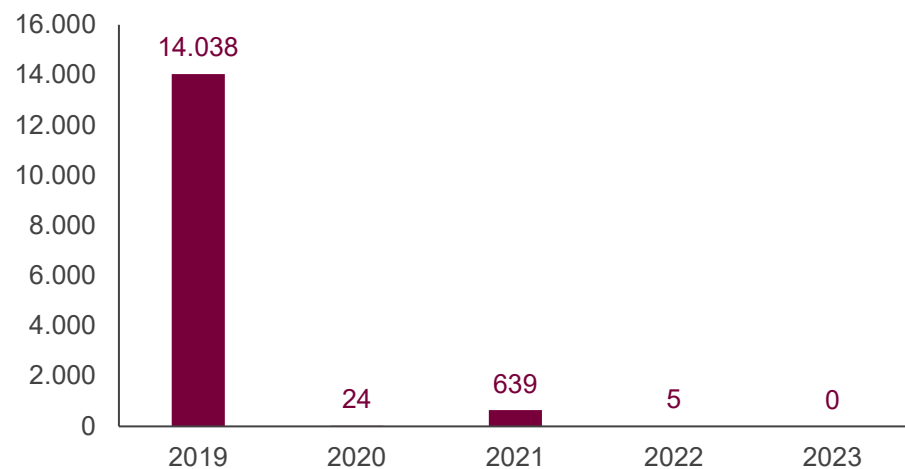
Font: ACCIÓ a partir de Datainvex-Ministerio de Economía, Comercio y Empresa



## Inversió estrangera (II)

### Catalunya a Sud-àfrica

Evolució de la inversió (milers d'euros)



- La **inversió de Catalunya a Sud-àfrica** ha estat de **14,7** milions d'euros en els darrers cinc anys, concentrats en el 2019, amb **14,0** M€ en comerç. La inversió el 2023 va ser inexistent.

Font: ACCIÓ a partir de Datainvex-Ministerio de Economía, Comercio y Empresa

## Empreses catalanes establertes a Sud-Àfrica

**17** filials catalanes de **11** empreses matriu

- CONTRATOS Y DISEÑOS INDUSTRIALES SA
- GRUPO CATALANA OCCIDENTE SA
- FLUIDRA SA
- LEDS C4 SA
- ORIL CAPITAL SL
- SEIDOR SA
- SOCIEDAD DE TRANSFORMACION DE PLASTICOS SA

*Nota: les dades inclouen empreses catalanes que tenen com a mínim una filial a l'exterior en la qual participen amb una inversió mínima del 10% del capital de la filial. A efectes d'aquest càlcul, es considera empresa catalana aquella que té la seu social a Catalunya, independentment de l'origen del seu capital (pot ser estranger). Les darreres dades agregades disponibles corresponen a 2022.*



## Empreses sud-africanes establertes a Catalunya

**17** filials sud-africanes de **10** empreses matriu

- ASPEN PHARMACARE ESPAÑA SL (Aspen Pharmacare Holdings Limited)
- AVANT RENT SA (Super Group Limited)
- DRIVESHAFT PARTS S.L. (Invicta Holdings Ltd)
- GELSA INVESTMENTS SL(Naspers Limited)
- GUZMAN GASTRONOMIA SL (Bid Corporation Limited)
- LOGICALIS SPAIN SL (Datatec Limited)
- SASOL QUÍMICA IBÉRICA SL (Sasol Limited)
- SERVICIOS EMPRESARIALES ADER SA (Super Group Limited)

*Nota: les dades inclouen empreses estrangeres establertes a Catalunya. A efectes d'aquest càlcul, es considera empresa estrangera aquella que té un establiment permanent a Catalunya, independentment de si hi té la seva seu social (pot estar fora de Catalunya) i té un mínim del 50% de capital d'origen estranger.*

*Entre parèntesis les empreses matriu. Les darreres dades agregades disponibles corresponen a 2024.*



## Oportunitats de negoci internacional a Sud-àfrica (I)



Química i  
plàstics

### Oportunitats en el sector químic a Sud-àfrica, el mercat més madur d'Àfrica

Sud-àfrica presenta nombroses oportunitats de negoci en el sector químic. El país està obert a solucions, materials i tecnologia innovadora per millorar l'excel·lència operativa que permeti a les empreses químiques continuar tenint èxit. El sector químic sud-africà està valorat en aproximadament 25.000 milions de dòlars. És un sector clau de l'economia. Representa el 6 % del PIB i un 25 % de la producció industrial del país i és el més desenvolupat a l'Àfrica. Les empreses catalanes poden ser competitives en els sectors més nínxol (materials biodegradables; additius per a formulació; química bàsica; especialitats químiques; fertilitzants; plàstics en la seva forma primària; per al tractament d'aigües; cautxú sintètic i derivats) i que busquin producte amb valor afegit. No és un mercat per competir amb *commodities*.

### Sud-àfrica, el primer productor de vehicles africà, aposta pel creixement

Sud-àfrica va produir 550.000 vehicles durant el 2022, sobretot cotxes i vehicles comercials, i el Govern sud-africà espera incrementar aquesta xifra i vol atreure producció de vehicles elèctrics. Sud-àfrica és el principal mercat automotor a l'Àfrica, amb infraestructura per a la producció i l'assemblatge de vehicles i actua com a hub d'exportació per a l'Àfrica subsahariana. La seva indústria d'assemblatge, amb plantes de grans fabricants globals, ofereix l'oportunitat d'explorar joint ventures amb fabricants locals, subministrament de components i peces, i tecnologia per millorar l'eficiència de producció. A més, hi ha una gran demanda de components i peces de recanvi de qualitat, amb interès en desenvolupar una xarxa de distribució regional. També, l'adopció de noves tecnologies, incloent-hi sistemes de gestió de flotes, tecnologia per a vehicles elèctrics i solucions d'automatització i robòtica, és una tendència creixent.



Automoció

Nota: Oportunitats ordenades en base a l'Índex d'oportunitats de negoci internacionals 2023. Font: ACCIÓ

## Oportunitats de negoci internacional a Sud-àfrica (II)



Alimentació

### Oportunitats al sector d'ingredients amb valor afegit i d'origen vegetal

El govern sud-africà vol esdevenir un *hub* d'exportació de productes processats orgànics o productes substitutius d'origen vegetal. Tenint en compte la gran desigualtat social de Sud-àfrica, el sector alimentació està clarament dividit en dues velocitats. Un percentatge de la població, que ronda el 15 o el 20 %, pot tenir accés a producte gourmet, sigui local o importat, i la resta de la població majoritària normalment busca producte econòmic. Tenir accés al subsector gourmet a Sud-àfrica és molt difícil, però és factible tot i que s'ha de tenir en compte la gran presència de productes italians, portuguesos o francesos.

### Medicaments i derivats amb bona relació tecnologia/preu

Hi ha oportunitats de negoci en tota la cadena de valor. El sector farmacèutic està dominat per empreses farmacèutiques multinacionals amb operacions locals. En els pròxims anys, els medicaments genèrics poden esperar un creixement més fort, tant en volum com en despesa, a causa de l'alta demanda i les preferències de compra del sector públic, però també a causa de l'augment de la producció local impulsada pels incentius i per les polítiques governamentals que afavoreixen la producció local. Per tant, podrem trobar oportunitats tant per a les empreses que es dediquin a la indústria per produir medicaments com per a exportació directa de genèrics.



Indústria farmacèutica

Nota: Oportunitats ordenades en base a l'Índex d'oportunitats de negoci internacionals 2023. Font: ACCIÓ

## Oportunitats de negoci internacional a Sud-àfrica (III)



Energia

### El mercat d'energies renovables a Sud-àfrica està en creixement constant

Sud-àfrica depèn del carbó per a generar electricitat, cosa que planteja desafiaments ambientals i de sostenibilitat. Les renovables estan en creixement constant, amb un augment en la demanda de solucions sostenibles. A Sud-àfrica, l'impuls cap a l'energia verda genera oportunitats per a empreses especialitzades en projectes, enginyeria i operació de plantes renovables. Amb el suport d'incentius i polítiques governamentals, com el suport financer d'Espanya amb 2,3 mil milions de dòlars, hi ha accés a finançament local i internacional. Les joint ventures i aliances faciliten l'accés i el coneixement del mercat local, el compliment normatiu i els actors clau i la transferència tecnològica pot ser un actiu important. Paral·lelament, el creixement de l'autoconsum impulsa la demanda de solucions d'energia solar i emmagatzematge, i obre oportunitats per a proveïdors de serveis clau en manteniment i serveis de monitoratge per a residencials i comercials.

### Sinergies amb Cape Biotech Initiative (CBI), centre punter al continent

El govern de Western Cape vol atraure molta inversió en el sector i que puguin sorgir oportunitats per a empreses que tinguin interès a produir al país o a entrar com a proveïdors. La pandèmia de la COVID-19 va posar de manifest els dèficits i les debilitats de satisfer la demanda de vacunes i fàrmacs al país i, partint d'aquesta base, hi ha un interès creixent per desenvolupar un centre de producció farmacèutica i biotecnològic fort al país per preparar-se adequadament per a la propera pandèmia. S'han produït associacions entre fabricants farmacèutics internacionals i productors locals centrades en la transferència de tecnologia per augmentar la producció local per al continent. A mitjans del 2021, l'OMS va anunciar que donaria suport a un lloc d'ARNm a Sud-àfrica que produirà vacunes contra la COVID-19 per a la regió.



Bioteologia

*Nota: Oportunitats ordenades en base a l'Índex d'oportunitats de negoci internacionals 2023. Font: ACCIÓ*

## Oportunitats de negoci internacional a Sud-àfrica (IV)



Salut i serveis  
sanitaris

### Sud-àfrica, la porta d'entrada a l'Àfrica austral per als equips mèdics

Amb el sector sanitari i hospitalari més desenvolupat del continent, hi ha oportunitats per a empreses catalanes en els sectors de més qualitat per a hospitals privats i amb productes més competitius per al sector públic. Sud-àfrica té unes 4.000 clíniques i uns 700 hospitals amb més de 100.000 llits en total. El 92% dels equips mèdics a Sud-àfrica són importats i hi ha poques barreres d'importació per als productes d'aquest sector. El 2024, la dimensió del mercat dels equipaments mèdics a Sud-àfrica va ser de 2,82 bilions d'USD. El sector públic ha de continuar invertint en construir i equipar nous hospitals. El sector privat és molt sofisticat i compta amb instal·lacions de primera classe amb diversos centres d'excel·lència; aquest sector es mostra més disposat a invertir en dispositius i materials innovadors d'alt valor afegit per a sectors concrets.

### Segons els experts, després de la crisi elèctrica vindrà la crisi d'aigua

Per fer front als principals reptes de subministrament d'aigua que afronta Sud-àfrica, el Govern ha apostat clarament per la promoció i la implementació d'una indústria i d'un marc legal que afavoreixi la inversió. Sud-àfrica és un país que pateix estrès hídric. S'espera que la disponibilitat de recursos hídrics empitjori amb el canvi climàtic i l'augment de la població. En aquest context, hi ha oportunitats per a les empreses i per als centres tecnològics en tots els sectors relacionats amb la gestió eficient de l'aigua. Hi ha problemes de finançament local, ja que les municipalitats encarregades del subministrament d'aigua no tenen capacitat d'aixecar finançament. Per això, és interessant mirar projectes finançats per organismes multilaterals. S'han de buscar projectes que tinguin un mar jurídic publicoprivat per tenir més garanties de pagament.



Aigua

*Nota: Oportunitats ordenades en base a l'Índex d'oportunitats de negoci internacionals 2023. Font: ACCIÓ*

## Nota econòmica

ACCIÓ

Generalitat de Catalunya



Els continguts d'aquest document estan subjectes a una llicència Creative Commons. Si no se n'indica el contrari, se'n permet la reproducció, distribució i comunicació pública sempre que se'n citi l'autor, no se'n faci un ús comercial i no se'n distribueixin obres derivades. Podeu consultar un resum dels termes de la llicència a: <https://creativecommons.org/licenses/by-nc-nd/4.0/>

Realització

Unitat d'Estratègia i Intel·ligència Competitiva d'ACCIÓ





Passeig de Gràcia, 129  
08008 Barcelona

[accio.gencat.cat](http://accio.gencat.cat)  
[catalonia.com](http://catalonia.com)

Segueix les xarxes socials d'ACCIÓ:



Més informació sobre el país:

<https://www.accio.gencat.cat/ca/paisos/africa-subsahariana/sud-africa/>

