


Octubre 2025



Nota Econòmica Suècia



ACCIÓ
Catalunya
Treasure & Investment

 **Generalitat
de Catalunya**

Fem avui l'empresa del demà

Suècia: dades generals i infraestructures

Dades generals

Superfície (km²)	450.295
Població (milions de persones)	10,6
Densitat de població (hab./km²)	25,7
Idioma	Suec (oficial)
Moneda (tipus de canvi mig 2024)	Corona sueca 1 EUR = 11,43 SEK
Esperança de vida (anys)	82,9
Religió	Església de Suècia (Luterana) 53,9%, Altres 8,9%, Cap o No especificada 37,2%
Taxa d'alfabetització + 15 anys	100,0%

Infraestructures

Aeroports	206
Aeroport principal	Stockholm Arlanda Airport
Ports principals	Falkenberg, Goteborg, Helsingborg, Karlsborg, Karlshamn, Lulea, Malmo, Norrkoping, Stockholm, Sundsvall, Uddevalla, Varberg, Vasteras

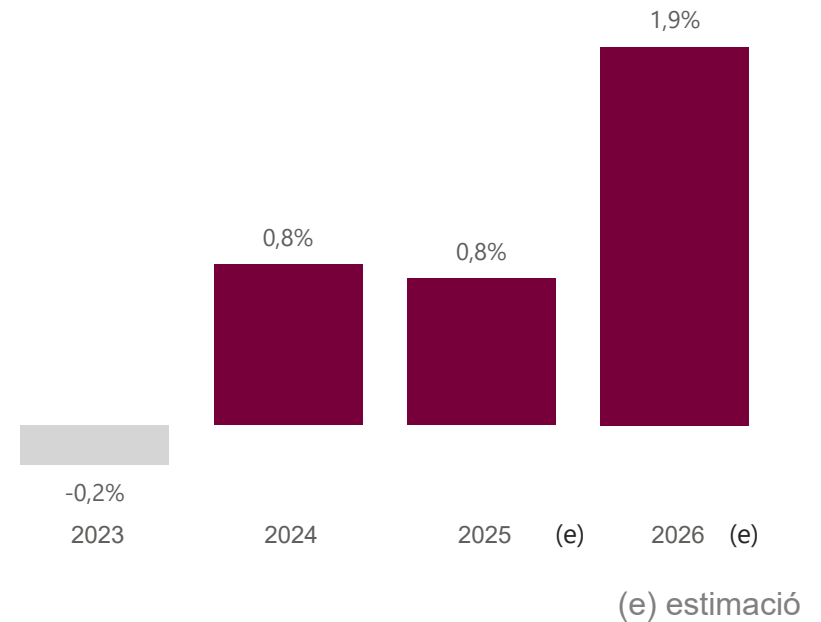


Suècia: dades macroeconòmiques

Quadre macroeconòmic 2024

Creixement econòmic 2024	0,8%
Previsió de creixement 2025	0,8%
PIB (M\$)	603.715
Agricultura (% del PIB)	1,1%
Indústria (% del PIB)	22,6%
Serveis (% del PIB)	65,9%
PIB per càpita (\$ PPA)	71.396,3
Inflació	2,0%
Taxa d'atur	8,4%
Deute públic (% del PIB)	33,0%
Balança per compte corrent (% del PIB)	5,9%
Risc creditici	AAA

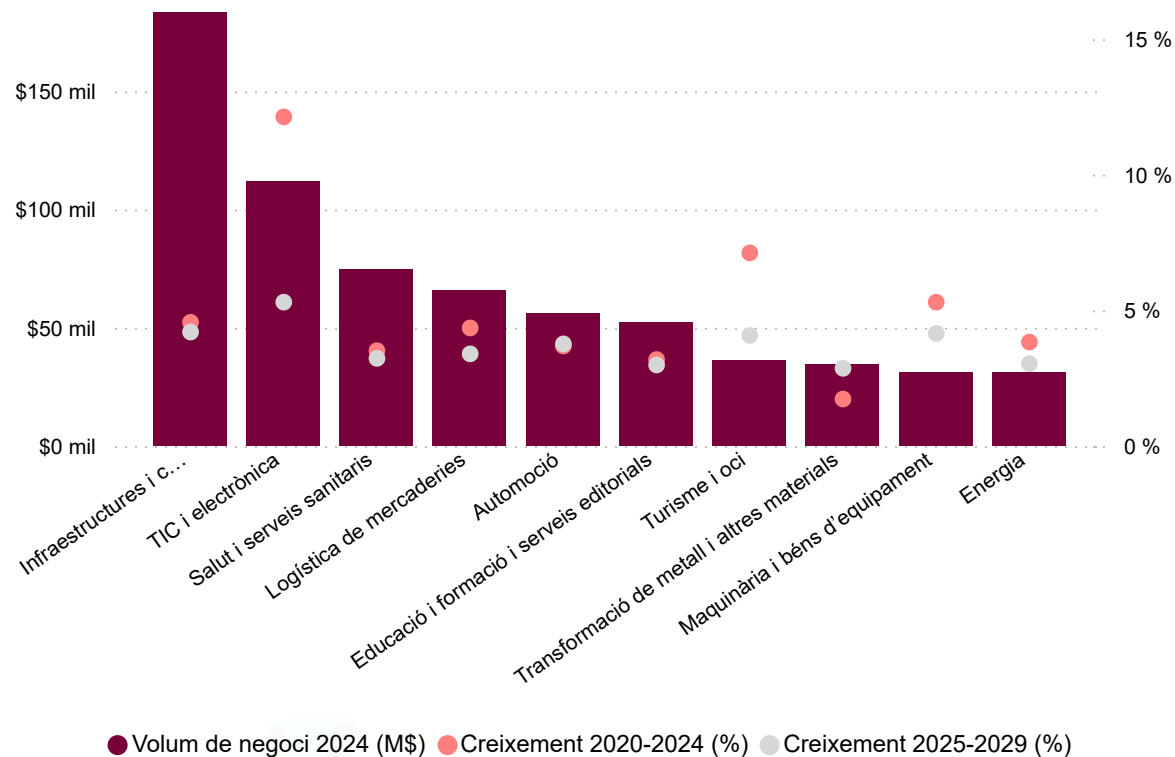
Evolució del creixement del PIB, 2023-2026



Font: ACCIÓ, a partir de The World Factbook (CIA), WEO (FMI) i S&P

Suècia: sectors per volum de negoci

Principals sectors per volum de negoci



Principals sectors per creixement del volum de negoci

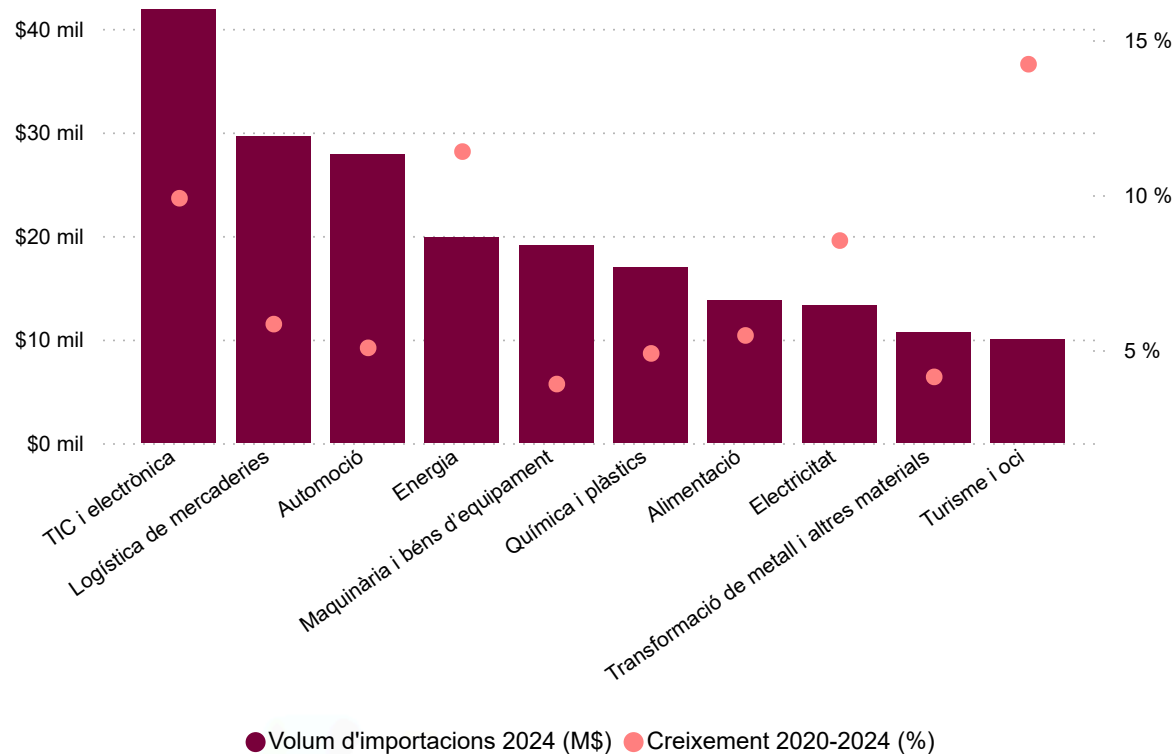
Sectors (ordenats segons el creixement futur)	Creixement 2025-2029	Creixement 2020-2024
Indústria farmacèutica	5,51 %	14,69 %
Cosmètica	5,47 %	9,22 %
TIC i electrònica	5,30 %	12,13 %
Matèries primeres	4,94 %	8,62 %
Altres manufactures de disseny	4,68 %	5,57 %
Videojocs	4,63 %	10,72 %
Infraestructures i construcció	4,20 %	4,56 %
Salut animal	4,16 %	5,96 %
Maquinària i béns d'equipament	4,15 %	5,30 %
Altres indústries del transport	4,11 %	3,01 %

Font: ACCIÓ, a partir d'Euromonitor

Fem avui l'empresa del demà

Suècia: sectors per volum d'importacions

Principals sectors per volum d'importacions



Principals sectors per creixement del volum d'importacions

Sectors	Creixement 2020-2024
Mobilitat ferroviària	18,26 %
Turisme i oci	14,22 %
Altres indústries del transport	11,40 %
Energia	11,40 %
Videojocs	10,25 %
TIC i electrònica	9,90 %
Residus	9,81 %
Matèries primeres	9,74 %
Electricitat	8,53 %
Biotecnologia	7,38 %

Suècia: proveïdors principals

Proveïdors principals (% sobre total importacions)

10 principals proveïdors	% sobre total importacions
Alemanya	16,2%
Països Baixos	10,9%
Noruega	9,4%
Dinamarca	6,6%
Xina	6,3%
Bèlgica	4,7%
Finlàndia	4,7%
Polònia	4,6%
Estats Units	3,9%
França	3,4%



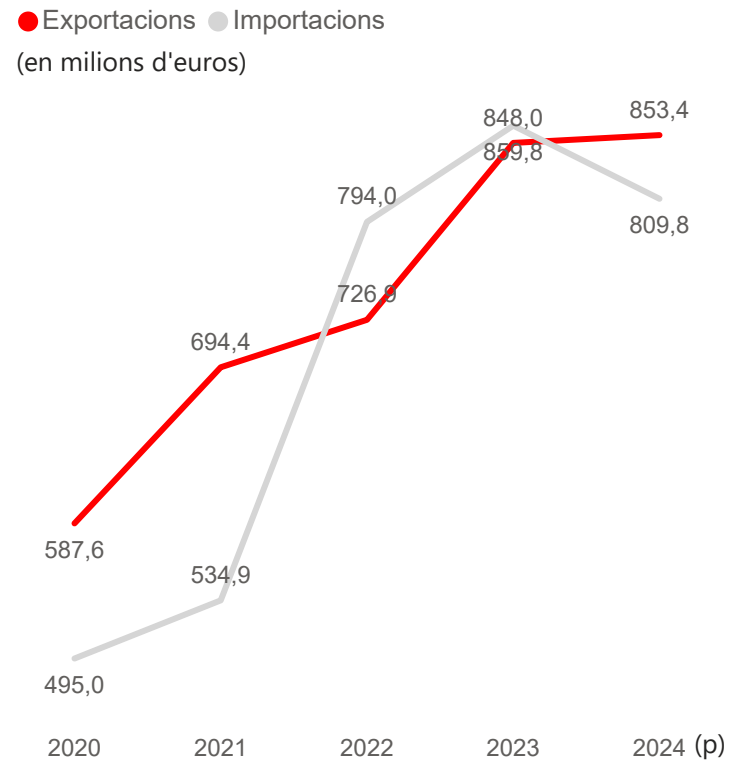
Font: ACCIÓ, a partir d'ITC-Trademap

Fem avui l'empresa del demà

Relacions comercials Catalunya - Suècia



1.185 empreses exportadores regulars



(p) dades provisionals

Exportacions (2024)

0,9%

Variació interanual

0,9%

Pes de les exportacions catalanes al país s/total exportat per Catalunya

26,1%

Pes de les exportacions catalanes al país s/total exportat al país per Espanya

Importacions (2024)

-4,4%

Variació interanual

0,7%

Pes de les importacions catalanes del país s/total importat per Catalunya

18,9%

Pes de les importacions catalanes del país s/total importat del país per Espanya

Principals productes exportats

Pes sobre el total exportat

Vehicles	19,4%
Aparells i material elèctrics	10,6%
Productes farmacèutics	8,2%
Aparells de mesura i mèdics	6,7%
Vidre i manufactures	5,8%

Principals productes importats

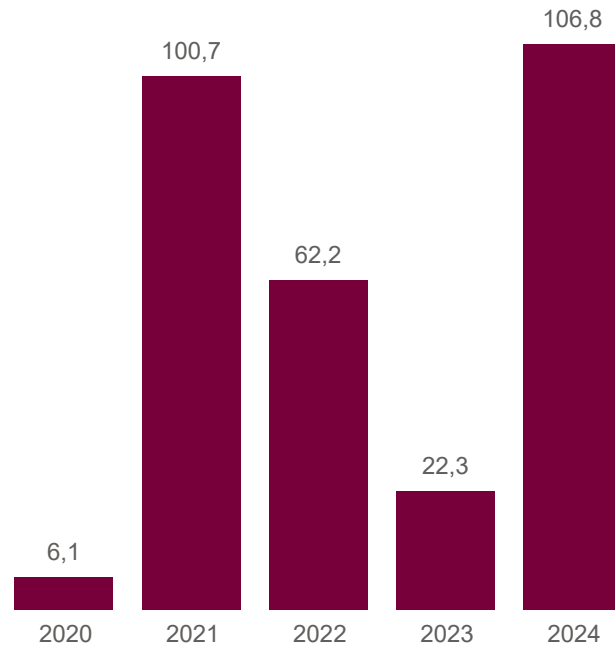
Pes sobre el total importat

Maquinària	15,5%
Peix, crustacis i mol·luscos	12,2%
Paper, cartró i manufactures	9,7%
Altres productes químics	7,6%
Pasta de fusta	6,8%

Inversió estrangera (I)

Suècia a Catalunya

(en milions d'euros)



2024

2,2%

Pes s/total de la inversió estrangera rebuda per Catalunya

7,9%

Pes de Catalunya s/total de la inversió rebuda a Espanya del país

Principals sectors

Principals sectors	Pes sobre el total invertit
Comerç	56,3%
Activitats immobiliàries	26,0%
Productes de cautxú i plàstics	9,2%

Quinquenni 2020-2024

1,6%

Pes s/total de la inversió estrangera rebuda per Catalunya

6,5%

Pes de Catalunya s/total de la inversió rebuda a Espanya del país

Principals sectors

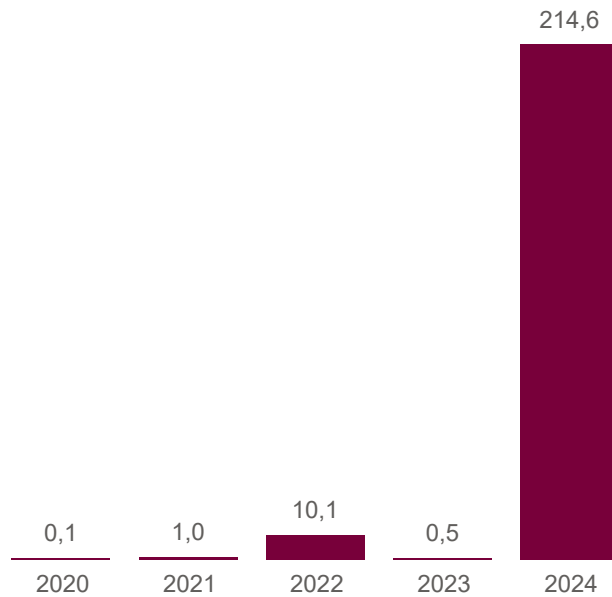
Principals sectors	Pes sobre el total invertit
Comerç	38,7%
Productes de cautxú i plàstics	16,2%
Educació	15,1%

Font: ACCIÓ, a partir de Datainvex-Ministerio de Economía, Comercio y Empresa

Inversió estrangera (II)

Catalunya a Suècia

(en milions d'euros)



2024

4,5%

Pes s/total de la inversió de Catalunya a l'estranger

89,9%

Pes de Catalunya s/total de la inversió d'Espanya al país

Quinquenni 2020-2024

1,8%

Pes s/total de la inversió de Catalunya a l'estranger

12,9%

Pes de Catalunya s/total de la inversió d'Espanya al país

Principals sectors

▼ Pes sobre el total invertit

Indústria química 100,0%

Principals sectors

▼ Pes sobre el total invertit

Indústria química	94,8%
Construcció	3,1%
Informació i comunicacions	1,7%

Empreses catalanes establertes a Suècia

37 filials de **34** empreses matriu

ACTIVE CAPITAL PARTNERS SL

AGROLIMEN SA

ALMIRALL SA

FREIXENET SA

GRIFOLS SA

GRIND TECHNOLOGY SL.

INDUSTRIAS MURTRA SA

INVERSIONES PICO ESPADAS S.A.

LABORATORIO REIG JOFRE SA.

MIGUEL TORRES SA

PUNTA NA HOLDING SA

SOCIEDAD ANONIMA DAMM



Notes: Les dades inclouen empreses catalanes que tenen com a mínim una filial a l'exterior en la qual participen amb una inversió mínima del 10% del capital de la filial. A efectes d'aquest càlcul, es considera empresa catalana aquella que té la seu social a Catalunya, independentment de l'origen del seu capital (pot ser estranger). Les darreres dades agregades disponibles corresponen a 2025.

Empreses amb seu a Suècia establertes a Catalunya

189
filials

de

146
empreses matriu

ATLAS COPCO SOCIEDAD ANONIMA ESPANOLA UNIPERSONAL (Atlas Copco Ab)

CABLES Y ESLINGAS SL (Axel Johnson International Aktiebolag)

ESSITY OPERATIONS ALLO SL. (Essity Aktiebolag (Publ))

ESSITY SPAIN SOCIEDAD LIMITADA UNIPERSONAL (Essity Aktiebolag (Publ))

HENNES AND MAURITZ SL (Hennes & Mauritz Ab)

LIVEN S.A.U. (Santa Maria Ab)

NUDEC SA (Arla Plast Ab)

RECIPHARM PARETS SL (Recipharm Ab)

SANDVIK ESPANOLA SA (Sandvik Ab)

VICOM 2002 SL (Hexpol Ab)



Notes: Les dades inclouen empreses estrangeres establertes a Catalunya. A efectes d'aquest càlcul, es considera empresa estrangera aquella que té un establiment permanent a Catalunya, independentment de si hi té la seva seu social (pot estar fora de Catalunya) i té un mínim del 50% de capital d'origen estranger. Entre parèntesis les empreses matriu. Les darreres dades agregades disponibles corresponen a 2024.

Oportunitats de negoci internacional a Suècia (I)



TIC i electrònica

Suècia, innovació sostenible en un entorn molt connectat

Infraestructura sòlida, innovació constant i entorn regulador àgil han convertit Suècia en un referent mundial d'economia i tecnologia digital. Suècia lidera la transformació digital europea gràcies a la innovació, el talent i la visió sostenible. Llar de gegants com Spotify, Klarna i Ericsson, destaca en 5G, IA, ciberseguretat i tecnologies cloud. Estocolm és un hub clau amb un ecosistema dinàmic de startups i fons de capital risc. La digitalització de serveis públics i l'aposta per noves tecnologies com ara edge computing o computació quàntica converteixen Suècia en una plataforma ideal per escalar solucions digitals en múltiples sectors.

E-Mobility amb cadena de valor pròpia i lideratge europeu

Amb més del 58 % de vehicles electrificats, Suècia lidera a Europa i promou des de bateries fins a automoció verda en un entorn altament innovador. Estratègia estatal d'electrificació profunda de la flota de vehicles, combinada amb fortes polítiques d'incentius, inversió en infraestructura i cooperació publicoprivada. El programa Klimatklivet canalitza finançament a projectes d'infraestructura mentre que l'Agència Sueca d'Energia promou plataformes digitals per optimitzar la gestió energètica de vehicles. L'ecosistema suec afavoreix l'adopció de programari d'optimització de flotes, telemàtica predictiva i eines de gestió intel·ligent de l'energia, especialment en entorns urbans, logística i transport compartit.



Automoció

Notes: Oportunitats ordenades en base a l'Índex d'Oportunitats de Negoci Internacionals

Font: ACCIÓ

Oportunitats de negoci internacional a Suècia (II)



Salut i serveis sanitaris

Un dels sistemes de salut digital més avançats del món

Suècia impulsa un sistema sanitari digital que s'enfoca en eficiència, pacients i professionals. Té l'ambició de ser líder mundial en salut connectada el 2025. Ecosistema sanitari en què el 99 % de les prescripcions són electròniques, els historials mèdics estan digitalitzats i els ciutadans accedeixen a les seves dades clíniques mitjançant el portal nacional, cosa que reforça la transparència i l'autonomia del pacient. Suècia destina més de l'11 % del seu PIB a la despesa sanitària i manté polítiques actives de digitalització, combinant inversió pública, regulació àgil i col·laboració amb startups tecnològiques. Prioritat estratègica nacional per convertir la salut digital en motor d'innovació, equitat social i eficiència pública.

Transició energètica ferma cap a la neutralitat climàtica

Suècia vol electricitat 100 % renovable per al 2040 i neutralitat per al 2045. El 2024, l'energia eòlica va generar per primera vegada més electricitat que la nuclear (35 % de la producció elèctrica, seguida de la hidràulica i la biomassa). Un dels països amb més ambició climàtica d'Europa amb fort desenvolupament en projectes offshore a la costa oest, i plantes d'hidrogen verd com el megaprojecte Pleione a Luleå. L'energia hidroelèctrica i la bioenergia són les fonts renovables principals. Les polítiques energètiques del govern també han promogut l'ús d'energies renovables. La transició energètica impulsa el desenvolupament de bateries, xarxes intel·ligents (smart grids), emmagatzematge tèrmic i solucions de balanç de càrrega.



Energia

Notes: Oportunitats ordenades en base a l'Índex d'Oportunitats de Negoci Internacionals
Font: ACCIÓ

Nota econòmica

ACCIÓ

Generalitat de Catalunya




Els continguts d'aquest document estan subjectes a una llicència Creative Commons. Si no se n'indica el contrari, se'n permet la reproducció, distribució i comunicació pública sempre que se'n citi l'autor, no se'n faci un ús comercial i no se'n distribueixin obres derivades. Podeu consultar un resum dels termes de la llicència a: <https://creativecommons.org/licenses/by-nc-nd/4.0/>

Realització

Unitat d'Estratègia i Intel·ligència Competitiva d'ACCIÓ

Gràcies!

Passeig de Gràcia, 129
08008 Barcelona
accio.gencat.cat
catalonia.com

 @accio_cat
@Catalonia_TI

 [linkedin.com/company/acciocat/](https://www.linkedin.com/company/acciocat/)
[linkedin.com/company/invest-in-catalonia/](https://www.linkedin.com/company/invest-in-catalonia/)

Més informació sobre el país:

<https://www.accio.gencat.cat/suecia>

