

Novembre del 2023

Nota econòmica

Suïssa



Suïssa: Dades generals

Dades Generals

Superfície	41.277 km ²
Població	8,7 milions de persones
Densitat de població	220,3 hab./km ²
Idioma	Alemany (oficial, 62,1%), Francès (oficial, 22,8%), Italià (oficial, 8%), Anglès (5,7%), Portuguès (3,5%), Albanès (3,3%), Serbocroat (2,3%), Espanyol (2,3%), Romanx (oficial, 0,5%), altres (7,9%)
Moneda	Franc suís, 1 EUR = 1,00 CHF (tipus de canvi mig 2022)
Esperança de vida	83,4 anys
Religió	Catòlica romana (34,4%) Protestant (22,5%) Altres cristianes (5,7%) Musulmana (5,4%) Cap (29,4%)
Taxa d'alfabetització + 15 anys	n/d plena alfabetització



Font: The World Factbook (CIA), WEO (FMI), World Bank, BCE

Suïssa: Quadre macroeconòmic i infraestructures

Quadre Macroeconòmic 2022

Creixement econòmic	2022: 2,7%	2023: 0,9% (e)	2024: 1,8% (e)
PIB (PPP)	753.846 M\$		
Agricultura	0,7%		
Indústria	25,6%		
Serveis	73,7%		
PIB per càpita (PPP)	86.262,3 \$		
Inflació	2,8%		
Taxa d'atur	2,2%		
Deute públic	40,9% del PIB		
Balança compte corrent	10,2% del PIB		
Risc creditici	AAA		

Infraestructures

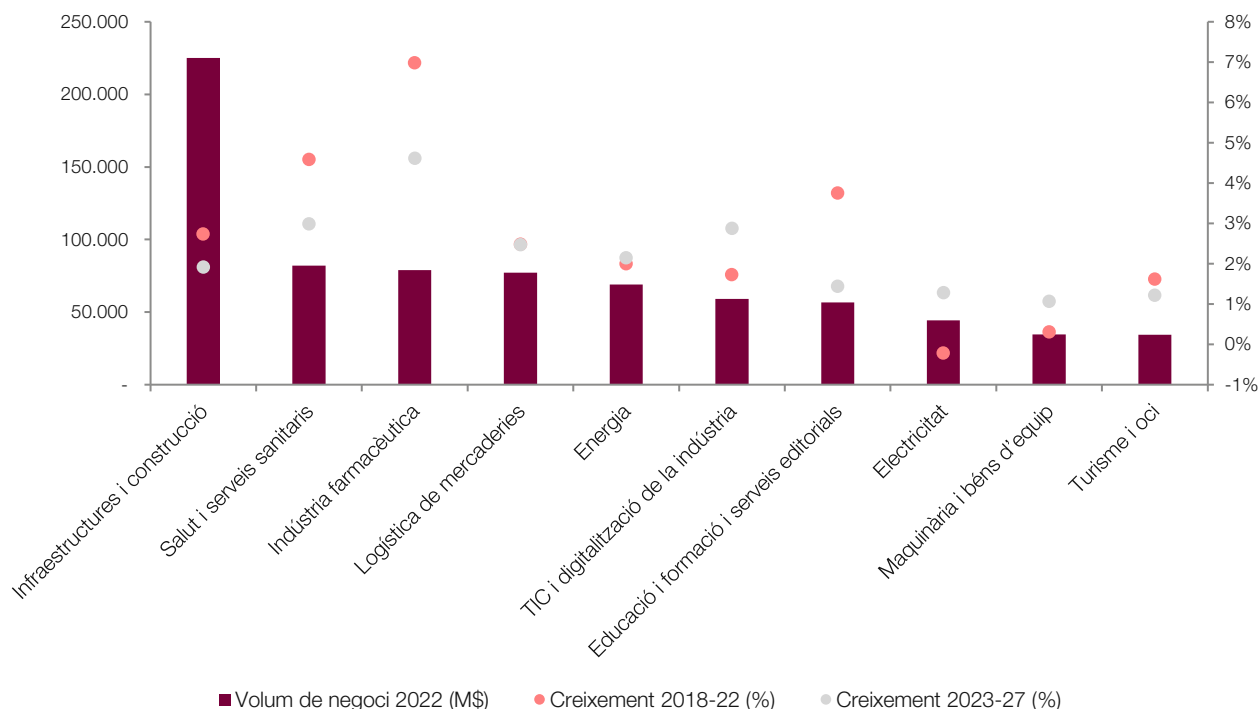
Aeroports	40
Aeroport principal	Zürich Airport
Xarxa ferroviària	5.296 km
Carreteres	71.557 km
Ports principals	Basilea

Font: The World Factbook (CIA), WEO (FMI), S&P

(e) estimació

Suïssa: Sectors per volum de negoci

Principals sectors per volum de negoci, 2022



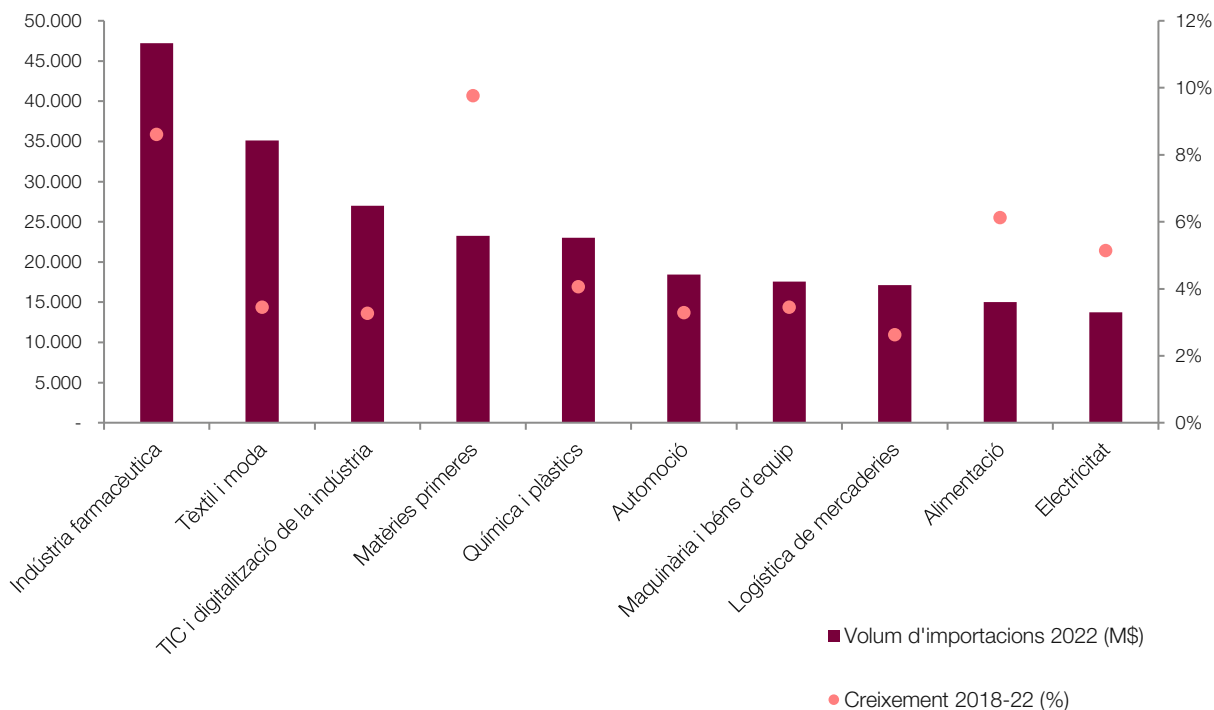
Font: ACCIÓ a partir d'Euromonitor

Principals sectors per creixement del volum de negoci, 2023-27

Sectors	Creixement 2023-27	Creixement 2018-22
Mobilitat ferroviària	6,81%	4,25%
Biotecnologia	5,23%	5,54%
Indústria farmacèutica	4,62%	6,98%
Motocicleta i mobilitat lleugera	4,28%	7,55%
Salut animal	4,16%	1,99%
Esports	3,02%	1,29%
Salut i serveis sanitaris	2,99%	4,58%
TIC i digitalització de la indústria	2,88%	1,72%
Cosmètica	2,84%	4,72%
Serveis de mobilitat	2,74%	1,80%

Suïssa: Sectors per volum d'importacions

Principals sectors per volum d'importacions, 2022



Font: ACCIÓ a partir d'Euromonitor

Principals sectors per creixement del volum d'importacions, 2018-22

Sectors	Creixement 2018-22
Motocicleta i mobilitat lleugera	12,92%
Matèries primeres	9,76%
Indústria farmacèutica	8,61%
Biotecnologia	8,61%
Cosmètica	7,09%
Hàbitat	6,35%
Altres manufactures de disseny	6,26%
Alimentació	6,13%
Videojocs	5,87%
Salut i serveis sanitaris	5,76%

Suïssa: Proveïdors principals

Proveïdors principals, 2022 (% sobre total importacions)



Alemanya
19,7%



Estats Units
10,7%



Itàlia
7,0%



França
6,5%

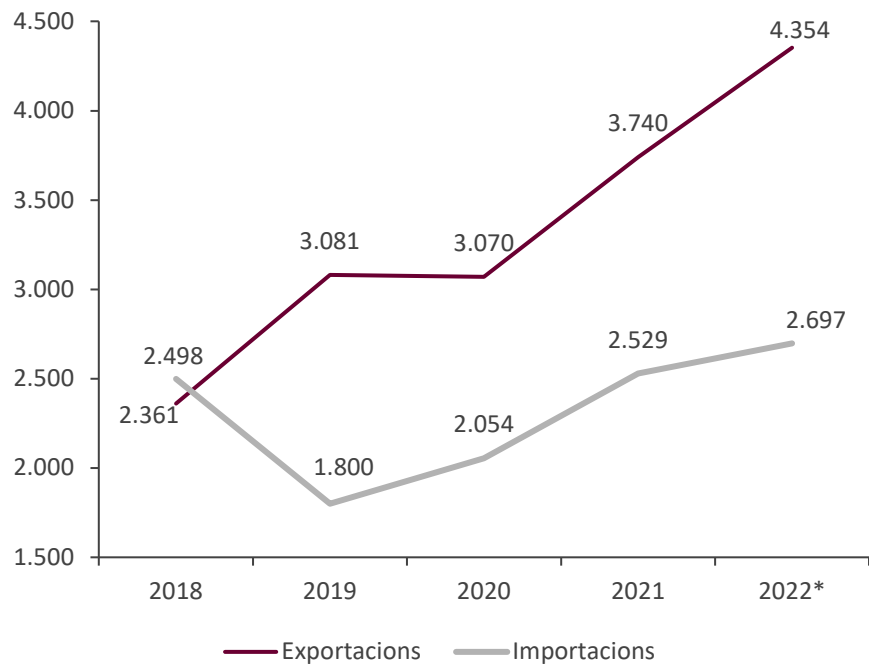


Xina
6,0%

Font: ITC-Trademap



Relacions comercials Catalunya – Suïssa



Nota: Dades en milions d'euros

*Dades provisionals

Font: ACCIÓ a partir de l'ICEX



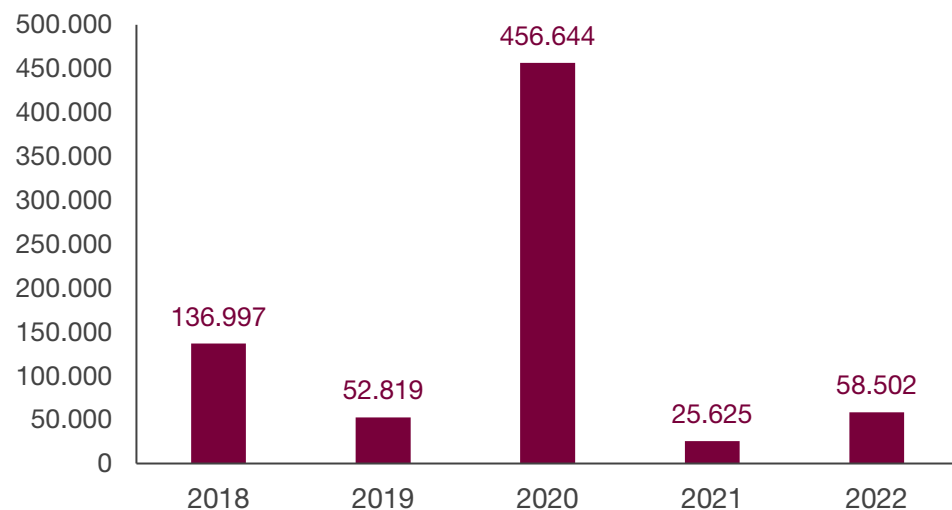
2.471 empreses exportadores regulars a Suïssa.

	Exportacions	Imports
Taxa de variació 2021/2022	18,0%	6,6%
Principals productes (pes s/total exportat/importat al país en %)	Prod. farmacèutics (80,1%) Vehicles (5,1%) Prod. químics orgànics (2,4%)	Prod. químics orgànics (47,9%) Prod. farmacèutics (31,3%) Rellotgeria (3,5%)
Exportacions/imports catalanes al país s/total exportat/importat per Catalunya (pes en %)	4,6%	2,4%
Exportacions/imports catalanes al país s/total exportat/importat al país per Espanya (pes en %)	63,9%	40,0%

Inversió estrangera (I)

Suïssa a Catalunya

Evolució de la inversió (milers d'euros)



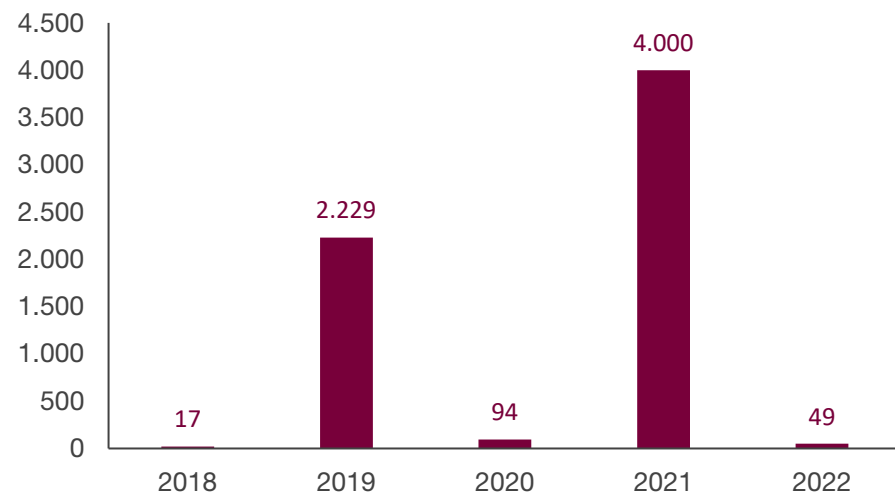
- La **inversió de Suïssa a Catalunya** ha estat de **730,6** milions d'euros en els darrers cinc anys. Va destacar especialment el 2020, amb **456,6** milions d'euros, fonamentalment en alimentació i, en menor mesura, indústria química. El 2022 la inversió va ser de **58,5** milions d'euros.
- El **60,8%** de la Inversió Estrangera Directa (IED) rebuda de Suïssa el 2022 correspon al comerç i el **25,2%** a la construcció d'edificis.
- La inversió de Suïssa el 2022 representa l'**1,5%** del total de la inversió rebuda per Catalunya i l'**11,6%** del total invertit a l'Estat espanyol des de Suïssa.

Font: ACCIÓ a partir de Datainves-Ministerio de Industria, Comercio y Turismo

Inversió estrangera (II)

Catalunya a Suïssa

Evolució de la inversió (milers d'euros)



- La **inversió de Catalunya a Suïssa** ha estat de tan sols **6,4** milions d'euros en els darrers cinc anys. Va destacar el 2021, amb **4,0** M€, destinats a activitats sanitàries. El 2022 va ser de només **48.770** euros, destinats a la indústria química.

Font: ACCIÓ a partir de Datainves-Ministerio de Industria, Comercio y Turismo

Empreses catalanes establertes a Suïssa

69 filials catalanes de 55 empreses matriu

- GRIFOLS SA
- ROCA CORPORACIÓN EMPRESARIAL SA
- INDUKERN SA
- FLUIDRA S.A.
- PUIG SL
- PUNTA NA, SA
- BERHOMET SL
- CEDAR CREST SL

Nota: les dades inclouen empreses catalanes que tenen com a mínim una filial a l'exterior en la qual participen amb una inversió mínima del 10% del capital de la filial. A efectes d'aquest càlcul, es considera empresa catalana aquella que té la seu social a Catalunya, independentment de l'origen del seu capital (pot ser estranger). Les darreres dades agregades disponibles corresponen a 2022.



Empreses suïsses establertes a Catalunya

454 filials suïsses de 346 empreses matriu

- ADECCO TT SAU, EMPRESA DE TRABAJO TEMPORAL (*Adecco Group AG*)
- ASEA BROWN BOVERI SA (*Abb Asea Brown Boveri Ltd*)
- KUEHNE & NAGEL SAU (*Kühne Invest Ag*)
- LINDT Y SPRUNGLI ESPANA SA (*Chocoladefabriken Lindt & Spruengli Ag*)
- NESTLE ESPAÑA SAU (*Nestle SA*)
- NOVARTIS FARMACÉUTICA SA (*Novartis Pharma Ag*)
- ROCHE DIAGNOSTICS SL (*Roche Holding Ag*)
- TRANSGOURMET IBERICA SA. (*Coop-Gruppe Genossenschaft*)

Nota: les dades inclouen empreses estrangeres establertes a Catalunya. A efectes d'aquest càlcul, es considera empresa estrangera aquella que té un establiment permanent a Catalunya, independentment de si hi té la seva seu social (pot estar fora de Catalunya) i té un mínim del 50% de capital d'origen estranger. Entre parèntesis les empreses matriu. Les darreres dades agregades disponibles corresponen a 2023.



Oportunitats de negoci internacional a Suïssa (I)



Indústria farmacèutica

Indústria farmacèutica a Suïssa

Més d'una tercera part de les exportacions suïsses provenen de la indústria farmacèutica, factor que la converteix en un dels principals contribuents a l'economia suïssa. La proximitat a institucions de recerca ofereix un entorn ideal per a la investigació i la innovació especialitzada. El sofisticat sistema sanitari de Suïssa també ofereix condicions ideals com a mercat de proves i vendes en el qual es poden llançar productes. Gràcies al reconeixement internacional dels seus alts estàndards de qualitat, Suïssa és adequada per ser una prova estratègica de mercat i per introduir-hi nous serveis mèdics i productes.

Gran consum de productes gourmet al mercat suís

Suïssa és un gran mercat consumidor de productes gourmet i la competitivitat dels productors i de les empreses catalanes els pot obrir oportunitats, sempre i quan se'n reforci la promoció als punts de venda i als mitjans. Els consumidors suïssos estan cada cop més interessats en el consum d'aliments saludables, és a dir, baixos en greix i amb contingut limitat de sucre i sal. Una altra tendència important a Suïssa és la consciència cap als temes de sostenibilitat, que ha incentivat la demanda de productes orgànics, de comerç just o de productes certificats per altres mètodes. Aquestes raons, unides a l'alt poder adquisitiu del país, fan que Suïssa importi una gran quantitat de productes orgànics i/o gourmet, àmbits ambdós en els quals Catalunya està ben posicionada i que suposen per tant una oportunitat.



Alimentació

Nota: Oportunitats ordenades en base a l'Índex d'oportunitats de negoci internacionals 2023. Font: ACCIÓ

Oportunitats de negoci internacional a Suïssa (II)



Cosmètica

Productes per a la cura de la pell en auge

El mercat de cosmètics a Suïssa creix cada any, i els productes de cura personal són la categoria en la qual gasten més diners els clients suïssos. Probablement a causa de la pandèmia per la COVID-19, les vendes de productes per a la cura de la pell van augmentar un 145 % en comparació amb el mateix període de l'any anterior. La tendència més clara és menys maquillatge i més cura. Les categories que han despuntat són les "DIY", especialment en el comerç al detall en línia, els productes per a les ungles, per a la cura dels peus i de depilació. Aquest últim va registrar un creixement de la facturació del 230 per cent; la cura dels peus va superar l'abast amb un 255 per cent.

Nota: Oportunitats ordenades en base a l'Índex d'oportunitats de negoci internacionals 2023. Font: ACCIÓ

Nota econòmica

ACCIÓ

Generalitat de Catalunya



Els continguts d'aquest document estan subjectes a una llicència Creative Commons. Si no se n'indica el contrari, se'n permet la reproducció, distribució i comunicació pública sempre que se'n citi l'autor, no se'n faci un ús comercial i no se'n distribueixin obres derivades. Podeu consultar un resum dels termes de la llicència a: <https://creativecommons.org/licenses/by-nc-nd/4.0/>

Realització

Unitat d'Estratègia i Intel·ligència Competitiva d'ACCIÓ



Passeig de Gràcia, 129
08008 Barcelona

accio.gencat.cat
catalonia.com

 @accio_cat

 @Catalonia_TI

Més informació sobre el país:

<https://www.accio.gencat.cat/ca/paisos/europa-occidental/suissa/>

