

Octubre del 2023

Nota econòmica

Turquia



Turquia: Dades generals

Dades Generals

Superfície	783.562 km ²
Població	85,3 milions de persones
Densitat de població	109,3 hab./km ²
Idioma	Turc (oficial) Kurd
Moneda	Lira turca, 1 EUR = 17,41 TRY (tipus de canvi mig 2022)
Esperança de vida	76,5 anys
Religió	Musulmana (99,8%, predominantment sunnita) Altres (0,2%)
Taxa d'alfabetització + 15 anys	96,7%



Font: The World Factbook (CIA), WEO (FMI), World Bank, BCE

Turquia: Quadre macroeconòmic i infraestructures

Quadre Macroeconòmic 2022

Creixement econòmic	2022: 5,6%	2023: 2,7% (e)	2024: 3,6% (e)
PIB (PPP)	3.351.556 M\$		
Agricultura	6,8%		
Indústria	32,3%		
Serveis	60,7%		
PIB per càpita (PPP)	39.300,6 \$		
Inflació	72,3%		
Taxa d'atur	10,5%		
Deute públic	31,2% del PIB		
Balança compte corrent	-5,4% del PIB		
Risc creditici	B		

Infraestructures

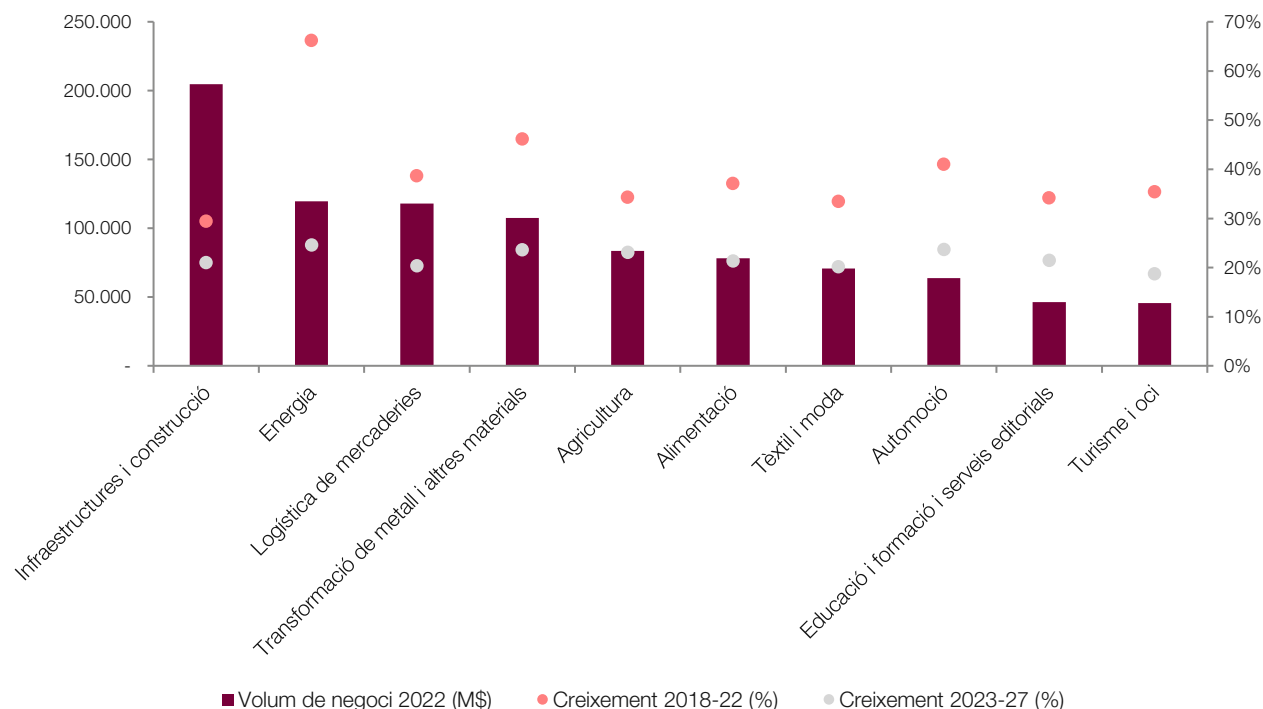
Aeroports	91
Aeroport principal	Istanbul Airport
Xarxa ferroviària	11.497 km
Carreteres	67.333 km
Ports principals	Ambarli, Mersin, Izmet

Font: The World Factbook (CIA), WEO (FMI), S&P

(e) estimació

Turquia: Sectors per volum de negoci

Principals sectors per volum de negoci, 2022



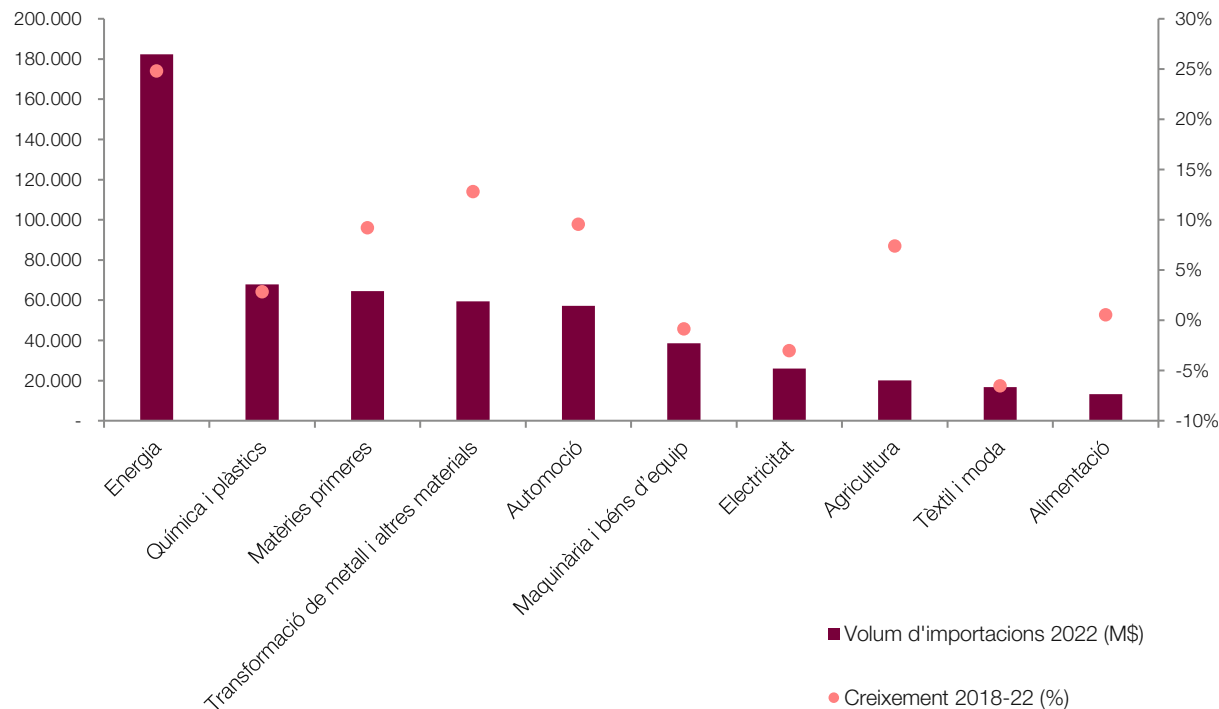
Font: ACCIÓ a partir d'Euromonitor

Principals sectors per creixement del volum de negoci, 2023-27

Sectors	Creixement 2023-27	Creixement 2018-22
Altres indústries del transport	29,74%	51,13%
Biotecnologia	28,15%	44,05%
Química i plàstics	27,61%	44,10%
Salut animal	26,99%	43,75%
Packaging	26,47%	42,14%
Cosmètica	25,71%	46,97%
Electricitat	25,38%	42,96%
Maquinària i béns d'equip	25,18%	44,33%
Hàbitat	24,80%	46,34%
TIC i digitalització de la indústria	24,74%	32,41%

Turquia: Sectors per volum d'importacions

Principals sectors per volum d'importacions, 2022



Font: ACCIÓ a partir d'Euromonitor

Principals sectors per creixement del volum d'importacions, 2018-22

Sectors	Creixement 2018-22
Energia	24,81%
Transformació de metall i altres materials	12,79%
Automoció	9,55%
Matèries primeres	9,20%
Biotecnologia	7,97%
Indústria farmacèutica	7,97%
Agricultura	7,38%
Logística de mercaderies	5,92%
Química i plàstics	2,83%
Vins, caves i begudes	1,67%

Turquia: Proveïdors principals

Proveïdors principals, 2022 (% sobre total importacions)



Rússia
16,2%



Xina
11,4%



Alemanya
6,6%



Suïssa
4,2%

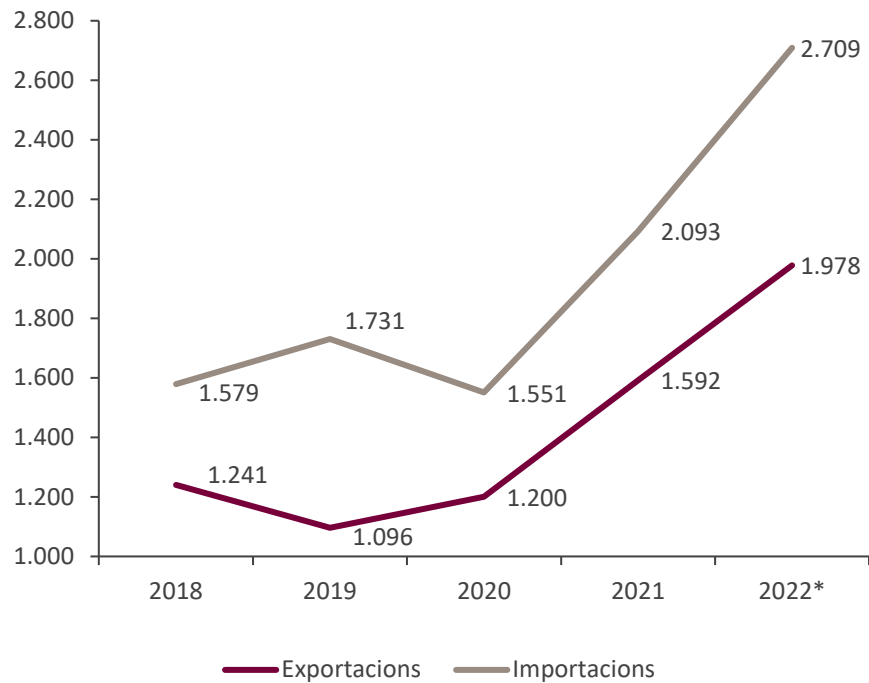


Estats Units
4,2%



Font: ITC-Trademap

Relacions comercials Catalunya – Turquia



Nota: Dades en milions d'euros

*Dades provisionals

Font: ACCIÓ a partir de l'ICEX



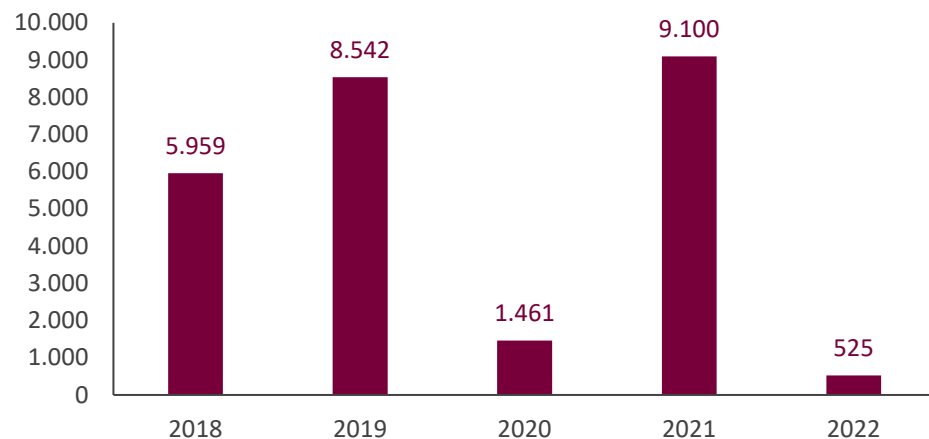
1.295 empreses exportadores regulars a Turquia.

	Exportacions	Imports
Taxa de variació 2021/2022	24,3%	29,6%
Principals productes (pes s/total exportat/importat al país en %)	Plàstics (20,6%) Vehicles (19,3%) Peces de vestir (11,1%)	Peces de vestir (33,0%) Vehicles (13,1%) Combustibles (8,8%)
Exportacions/imports catalanes al país s/total exportat/importat per Catalunya (pes en %)	2,1%	2,4%
Exportacions/imports catalanes al país s/total exportat/importat al país per Espanya (pes en %)	29,2%	27,1%

Inversió estrangera (I)

Turquia a Catalunya

Evolució de la inversió (milers d'euros)



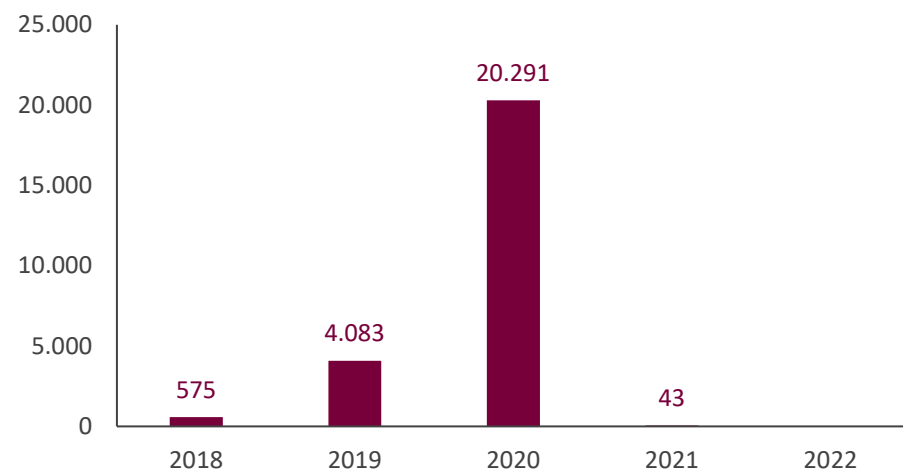
- La **inversió de Turquia a Catalunya** ha estat de **25,6** milions d'euros en els darrers cinc anys. Van destacar especialment el 2019, amb **8,5** M€ (principalment en serveis a edificis i consultoria empresarial), i el 2021, amb **9,1** M€ (fonamentalment en indústria química i activitats immobiliàries). El 2022 va ser de tan sols **524.860** €.
- El **63,8%** de la Inversió Estrangera Directa (IED) rebuda de Turquia el 2022 correspon a activitats de lloguer, i el **17,3%** a transport de mercaderies per carretera.
- La inversió de Turquia el 2022 representa una part insignificant del total de la inversió rebuda per Catalunya i l'**1,5%** del total invertit a l'Estat espanyol des de Turquia.

Font: ACCIÓ a partir de Datainves-Ministerio de Industria, Comercio y Turismo

Inversió estrangera (II)

Catalunya a Turquia

Evolució de la inversió (milers d'euros)



- La **inversió de Catalunya a Turquia** ha estat de **25,0** milions d'euros en els darrers cinc anys. Destaca principalment el 2020, amb **20,3** M€ en comerç. El 2022 la inversió ha estat inexistent.

Font: ACCIÓ a partir de Datainvex-Ministerio de Industria, Comercio y Turismo

Empreses catalanes establertes a Turquia

104 filials catalanes de 63 empreses matriu

- AGRO MILLORA CATALANA SA
- ARMASFI SL
- CLIPPER 1959 SL.
- COMSA CORPORACIÓN DE INFRAESTRUCTURAS SL.
- FIBRAN SA
- FLUIDRA SA
- PUNTA NA HOLDING SA (Mango)
- QUIMIDROGA SA
- ROCA CORPORACIÓN EMPRESARIAL SA

Nota: les dades inclouen empreses catalanes que tenen com a mínim una filial a l'exterior en la qual participen amb una inversió mínima del 10% del capital de la filial. A efectes d'aquest càlcul, es considera empresa catalana aquella que té la seu social a Catalunya, independentment de l'origen del seu capital (pot ser estranger). Les darreres dades agregades disponibles corresponen a 2022.



Empreses turques establertes a Catalunya

41 filials turques de 40 empreses matriu

- BARCELONA PORT INVESTMENTS SL (Global Yatirim Holding AS)
- BARSAN GLOBAL LOGISTICS BARCELONA SL (Barsan Global Lojistik AS)
- BEKO ELECTRONICS ESPAÑA (Arçelik AS)
- EKOL SPAIN LOGISTICS SL (Ekol Lojistik AS)
- GESTIÓ I SERVEIS TRADE CENTER (TAV Havalimanlari Holding AS)
- HIDROMEK MAQUINARIA DE CONSTRUCCIÓN ESPAÑA SL (Hidromek-Hidrolik ve Mekanik Makina Imalat Sanayi)
- MODA CLIQUE TEXTILE & APPAREL SL (Safran Tekstil Konfeksiyon Sanayi ve Ticaret Limit)
- SARAR SPAIN SL (Sarar Giyim Tekstil Enerji Sanayi ve Ticaret Anonim)

Nota: les dades inclouen empreses estrangeres establertes a Catalunya. A efectes d'aquest càlcul, es considera empresa estrangera aquella que té un establiment permanent a Catalunya, independentment de si hi té la seva seu social (pot estar fora de Catalunya) i té un mínim del 50% de capital d'origen estranger. Entre parèntesis les empreses matriu. Les darreres dades agregades disponibles corresponen a 2022.



Oportunitats de negoci internacional a Turquia (I)



Química i
plàstics

Sabies que Turquia depèn de químics per continuar produint?

Turquia, una economia molt dinàmica en el sector químic i plàstic, depèn molt de la importació. Tot i que és el 16è productor químic més important del món, importa un 70 % de les matèries primeres. Vosaltres en podeu ser un dels proveïdors! Hi ha oportunitats per a empreses catalanes a totes les subcategories, en què la qualitat té importància màxima, ja que la majoria dels clients del sector exporten els productes finals a països europeus i tant necessiten matèries primeres com especialitats químiques certificades. Químics orgànics i inorgànics, químics per al sector plàstic, farmacèutic i cosmètic, i dels detergents; també per a la construcció, l'agricultura i ramaderia. Aquests són alguns dels sectors més actius del mercat turc. La preocupació per produir productes que compleixin les noves normatives mediambientals europees fa que els productors turcs sentin cada dia més la necessitat d'abastir-se d'ingredients químics ecològics.

Turquia, gran hub de producció i consum de cotxes elèctrics

Amb la transformació dels productors de vehicles de combustió convencional en productors de vehicles elèctrics i els plans de relocalitzar-ne les bases de producció, Turquia comença a ser una potència productora de vehicles elèctrics. Amb els incentius acordats per als productors OEM globals per l'estat turc, hi ha una gran mobilització de noves inversions pels productors, tant internacionals com nacionals, en la producció de vehicles elèctrics i peces d'intercanvi per a vehicles elèctrics de diverses menes, com els de bateria elèctrica recarregable, de *plug-in* híbrid i de vehicles elèctrics.



Automoció

Nota: Oportunitats ordenades en base a l'Índex d'oportunitats de negoci internacionals 2023. Font: ACCIÓ

Oportunitats de negoci internacional a Turquia (II)



Energia

La necessitat de créixer fa de Turquia un gran consumidor d'energia

Turquia ha invertit de forma massiva en la producció d'energies renovables i energia nuclear en els darrers anys. La tendència es manté i avança amb objectius ambiciosos de creixement econòmic. L'emmagatzematge d'energia és un altre àmbit en auge. Quant a energia renovable, Turquia ocupa el cinquè lloc a Europa i el dotzè al món, en termes de potència instal·lada. A finals de 2022, un 54 % de l'energia total establerta consta com a energia renovable. El país ofereix un gran potencial per als proveïdors de productes, components i serveis, tant pel que fa a la producció com tocant a l'emmagatzematge en aquest sector estratègic que té una importància considerable en les ambicioses expectatives de creixement econòmic del 2024.

Turquia necessita maquinària industrial d'alt rendiment

Li cal més maquinària moderna per a satisfer les seves ambicions de ser una potència tant consumidora com exportadora. Així mateix, li fa falta modernitzar el parc de maquinària existent. Turquia, com a país líder regional en la producció i l'exportació, ha de modernitzar i digitalitzar els seus equips de producció amb maquinària nova, o a través de la modernització i digitalització dels equips existents a tots els sectors, des de l'agrícola fins al de la indústria pesant. A fi d'aconseguir-ho, a més de peces i ingredients d'automatització i digitalització, necessita serveis d'assessorament en aquests àmbits. Tot i que hi ha competència local, aquesta no és suficient per satisfer la demanda.



Maquinària i béns d'equipament

Nota: Oportunitats ordenades en base a l'Índex d'oportunitats de negoci internacionals 2023. Font: ACCIÓ

Oportunitats de negoci internacional a Turquia (III)



Alimentació

Creixen les oportunitats per a productes d'alimentació

El 2022, les importacions del sector alimentació a Turquia des d'Espanya representen 200 milions de dòlars i creixen en una mitjana del 27,5 %, comptant els darrers 5 anys. Turquia ofereix oportunitats sòlides a les empreses catalanes per a l'exportació d'extractes, essències i concentrats de cafè, te o herba mate, a més de succedanis del cafè, els seus extractes, essències i concentrats. El 2022, aquest àmbit es valora en la xifra de 49 milions de dòlars, i la mitjana de creixement en els darrers 5 anys ha estat del 72 %. Peixos i crustacis, també congelats, ocupen la 2a posició del rang amb 20 milions de dòlars. La fruita de closca, fresca o seca, ocupa el 3r lloc amb 18 milions de dòlars. D'altra banda, els preparats per a l'alimentació animal han assolit el 4t lloc, com a subproductes, amb un valor d'importació de 13,5 milions de dòlars.

Alt creixement en la importació de *packaging* d'alta qualitat

El 2022, el ritme de creixement interanual de les importacions turques va ser del 27 %, amb un valor importat de 5.000 milions de dòlars. Espanya, amb 135 milions de dòlars, se situa com a país proveïdor amb una quota en creixement. El 2021, Turquia representava un mercat de consum de *packaging* de 28.000 milions de dòlars. Té com a objectiu arribar a 50.000 milions de dòlars el 2030. Els plàstics van representar el 70 % dels materials de *packaging*. Seran benvinguts els productes innovadors sostenibles i mediambientals que siguin conformes al Pacte Verd Europeu, el qual manté en l'agenda la visió de l'economia circular i el reciclatge. El codi aranzelari més importat des d'Espanya va ser el 4811, amb un valor importat de 41 milions de dòlars el 2022 i una taxa de creixement d'importació mitjana del 7 % en els darrers 5 anys.



Packaging

Nota: Oportunitats ordenades en base a l'Índex d'oportunitats de negoci internacionals 2023. Font: ACCIÓ

Nota econòmica

ACCIÓ

Generalitat de Catalunya



Els continguts d'aquest document estan subjectes a una llicència Creative Commons. Si no se n'indica el contrari, se'n permet la reproducció, distribució i comunicació pública sempre que se'n citi l'autor, no se'n faci un ús comercial i no se'n distribueixin obres derivades. Podeu consultar un resum dels termes de la llicència a: <https://creativecommons.org/licenses/by-nc-nd/4.0/>

Realització

Unitat d'Estratègia i Intel·ligència Competitiva d'ACCIÓ



Passeig de Gràcia, 129
08008 Barcelona

accio.gencat.cat
catalonia.com

 @accio_cat

 @catalonia_ti

Més informació sobre el país:

<https://www.accio.gencat.cat/ca/paisos/europa-oriental-i-asia-central/turquia/>

