

Octubre 2025



Nota Econòmica Uruguai



ACCIÓ
Catalunya's
Trade & Investment

 **Generalitat
de Catalunya**

Fem avui l'**empresa** del demà

Uruguai: dades generals i infraestructures

Dades generals

Superfície (km²)	176.215
Població (milions de persones)	3,5
Densitat de població (hab./km²)	19,4
Idioma	Castellà (oficial)
Moneda (tipus de canvi mig 2024)	Peso uruguaià 1 EUR = 43,53 UYU
Esperança de vida (anys)	78,9
Religió	Catòlica Romana 36,5%, Protestant 5%, Cultes afroamericans/Umbanda 2,8%, Testimoni de Jehovà 0,6%, Església de Jesucrist 0,2%, Altres 1%, Creient (no pertanyent a cap església) 1,8%, Agnòstics 0,3%, Ateus 1,3%, Cap 47,3%
Taxa d'alfabetització + 15 anys	99,0%

Infraestructures

Aeroports	65
Aeroport principal	Aeropuerto Internacional de Carrasco - General Cesáreo Berisso
Ports principals	Colonia, Fray Bentos, Jose Ignacio, La Paloma, Montevideo, Nueva Palmira, Paysandu, Puerto Sauce



Font: ACCIO, a partir de The World Factbook (CIA), WEO (FMI), World Bank i BCE

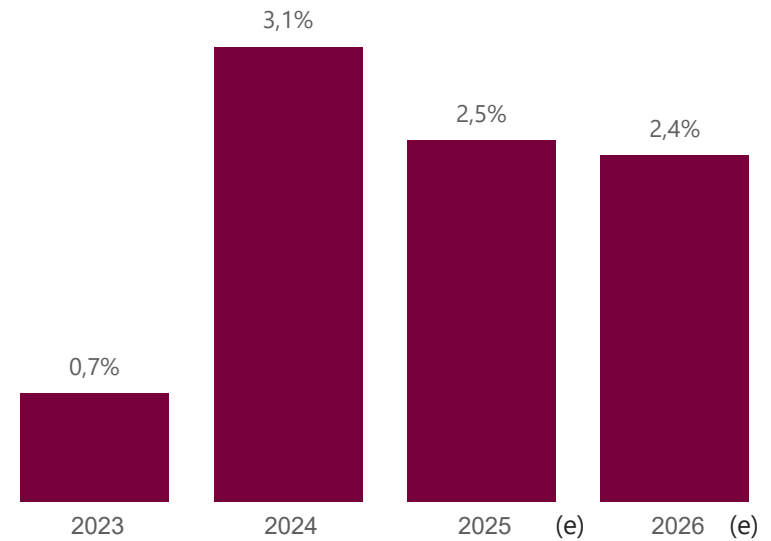
Fem avui l'empresa del demà

Uruguai: dades macroeconòmiques

Quadre macroeconòmic 2024

Creixement econòmic 2024	3,1%
Previsió de creixement 2025	2,5%
PIB (M\$)	80.961
Agricultura (% del PIB)	6,4%
Indústria (% del PIB)	16,8%
Serveis (% del PIB)	65,3%
PIB per càpita (\$ PPA)	35.372,2
Inflació	4,9%
Taxa d'atur	8,2%
Deute públic (% del PIB)	68,7%
Balança per compte corrent (% del PIB)	-1,0%
Risc creditici	BBB+

Evolució del creixement del PIB, 2023-2026

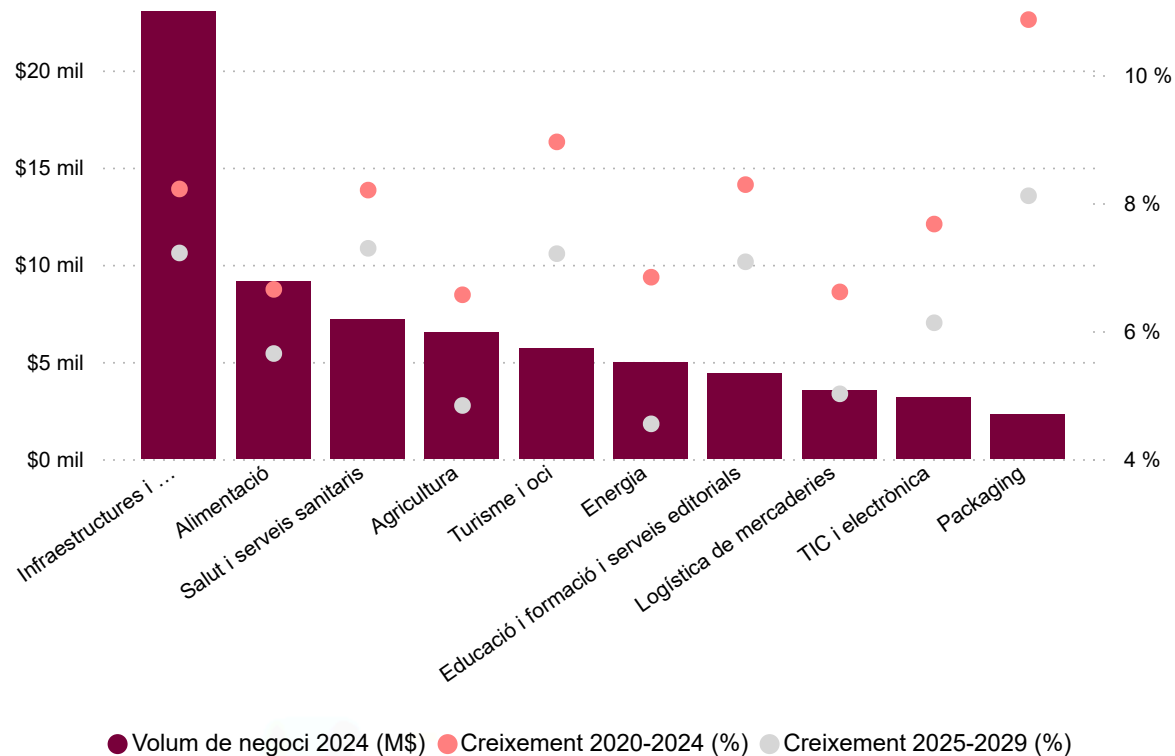


(e) estimació

Font: ACCIÓ, a partir de The World Factbook (CIA), WEO (FMI) i S&P

Uruguai: sectors per volum de negoci

Principals sectors per volum de negoci



Principals sectors per creixement del volum de negoci

Sectors (ordenats segons el creixement futur)

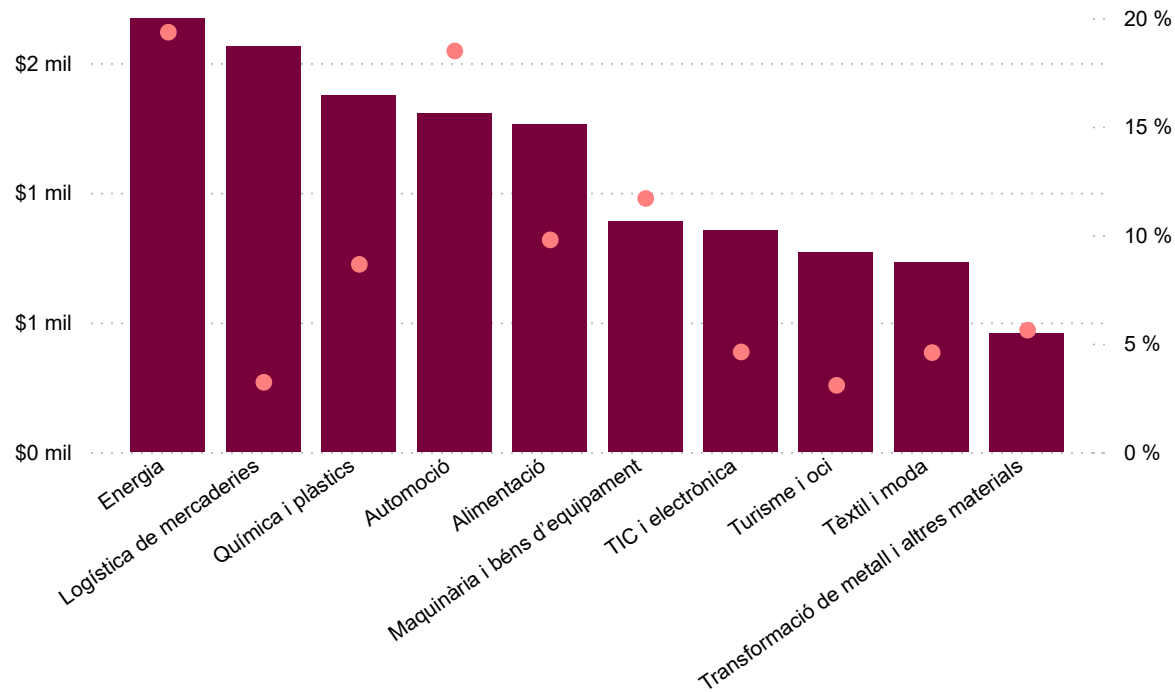
Sectors (ordenats segons el creixement futur)	Creixement 2025-2029	Creixement 2020-2024
Packaging	8,11 %	10,87 %
Esports	7,59 %	8,34 %
Salut animal	7,52 %	9,26 %
Cultura	7,36 %	13,57 %
Salut i serveis sanitaris	7,29 %	8,20 %
Infraestructures i construcció	7,22 %	8,22 %
Turisme i oci	7,21 %	8,95 %
Hàbitat	7,21 %	9,09 %
Educació i formació i serveis editorials	7,08 %	8,29 %
Altres manufactures de disseny	6,97 %	8,48 %

Font: ACCIÓ, a partir d'Euromonitor

Fem avui l'empresa del demà

Uruguai: sectors per volum d'importacions

Principals sectors per volum d'importacions



● Volum d'importacions 2024 (M\$) ● Creixement 2020-2024 (%)

Principals sectors per creixement del volum d'importacions

Sectors

Sectors	Creixement 2020-2024
Mobilitat ferroviària	141,79 %
Altres indústries del transport	59,63 %
Energia	19,35 %
Automoció	18,48 %
Matèries primeres	16,11 %
Electricitat	14,01 %
Maquinària i béns d'equipament	11,68 %
Motocicleta i mobilitat lleugera	11,56 %
Agricultura	11,32 %
Vins, caves i begudes	11,05 %

Font: ACCIÓ, a partir d'Euromonitor

Fem avui l'empresa del demà

Uruguai: proveïdors principals

Proveïdors principals (% sobre total importacions)

10 principals proveïdors	% sobre total importacions
Xina	22,1%
Brasil	21,2%
Argentina	12,9%
Estats Units	6,4%
Nigèria	3,6%
Alemanya	2,4%
Espanya	2,2%
Índia	1,8%
Mèxic	1,8%
França	1,7%



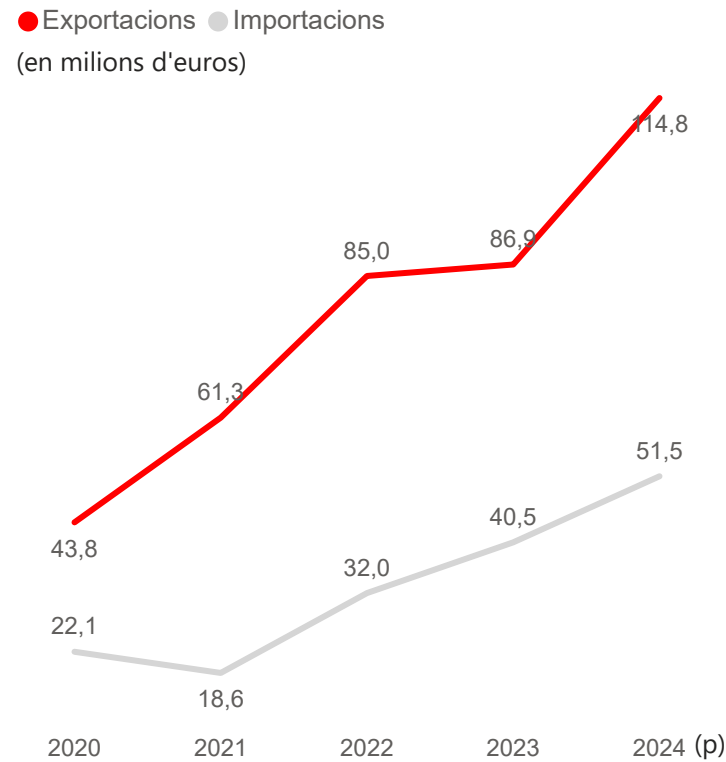
Font: ACCIÓ, a partir d'ITC-Trademap

Fem avui l'empresa del demà

Relacions comercials Catalunya - Uruguai



384 empreses exportadores regulars



(p) dades provisionals

Exportacions (2024)

36,3%

Variació interanual

0,1%

Pes de les exportacions catalanes al país s/total exportat per Catalunya

37,4%

Pes de les exportacions catalanes al país s/total exportat al país per Espanya

Importacions (2024)

27,7%

Variació interanual

0,0%

Pes de les importacions catalanes del país s/total importat per Catalunya

32,2%

Pes de les importacions catalanes del país s/total importat del país per Espanya

Principals productes exportats

Pes sobre el total exportat

Perfumeria i cosmètica	20,7%
Adobs	14,6%
Maquinària	13,1%
Aparells i material elèctrics	7,0%
Plàstics	4,7%

Principals productes importats

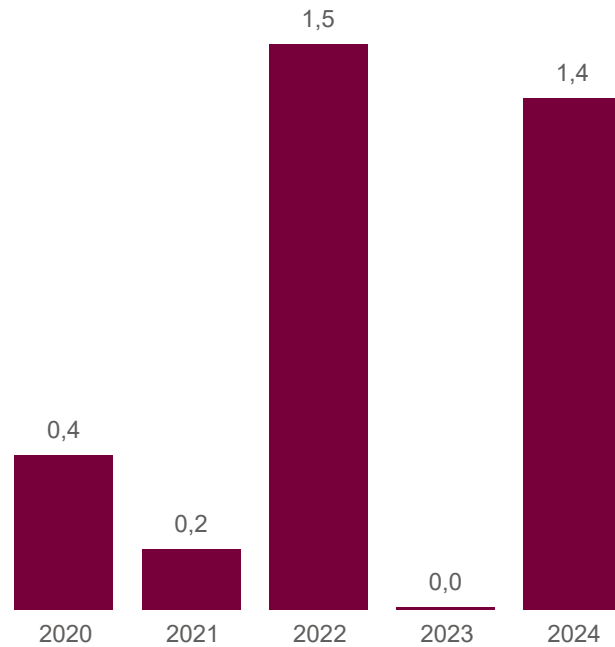
Pes sobre el total importat

Pasta de fusta	89,5%
Cereals	2,8%
Carn	2,1%
Altres productes d'origen animal	1,8%
Llana i pèl fi	0,5%

Inversió estrangera (I)

Uruguai a Catalunya

(en milions d'euros)



2024

0,0%

Pes s/total de la inversió estrangera rebuda per Catalunya

7,1%

Pes de Catalunya s/total de la inversió rebuda a Espanya del país

Principals sectors

Productes farmacèutics
Comerç
Activitats immobiliàries

Pes sobre el total invertit

86,3%
11,0%
2,7%

Quinquenni 2020-2024

0,0%

Pes s/total de la inversió estrangera rebuda per Catalunya

5,7%

Pes de Catalunya s/total de la inversió rebuda a Espanya del país

Principals sectors

Productes farmacèutics
Activitats professionals, científiques i tècniques
Informació i comunicacions

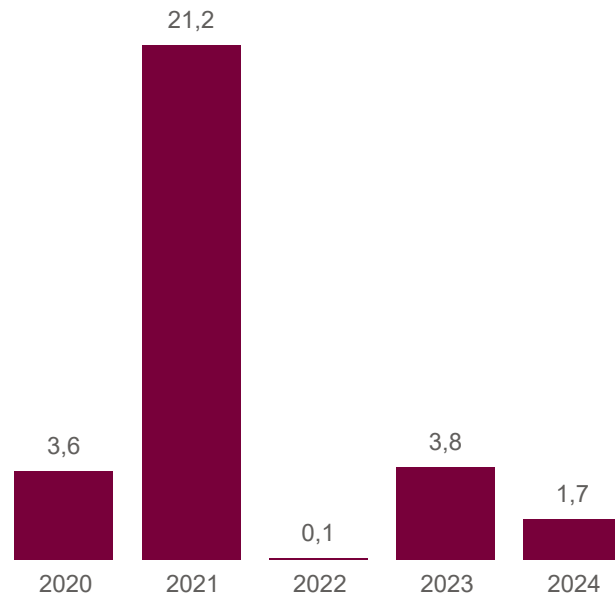
Pes sobre el total invertit

46,1%
28,6%
14,2%

Inversió estrangera (II)

Catalunya a Uruguai

(en milions d'euros)



2024

0,0%

Pes s/total de la inversió de Catalunya a l'estranger

0,9%

Pes de Catalunya s/total de la inversió d'Espanya al país

Quinquenni 2020-2024

0,2%

Pes s/total de la inversió de Catalunya a l'estranger

1,4%

Pes de Catalunya s/total de la inversió d'Espanya al país

Principals sectors

Informació i comunicacions

Pes sobre el total invertit

100,0%

Principals sectors

Productes farmacèutics

45,2%

Agricultura, ramaderia, silvicultura i pesca

20,2%

Informació i comunicacions

17,4%

Empreses catalanes establertes a Uruguai

60
filials

de

48
empreses matriu

ACEROLUX SL

CHEMICAL WINGS S.L.

CONTRATOS Y DISEÑOS INDUSTRIALES SA

ENCOFRADOS J ALSINA SA

FICOSA INTERNATIONAL, SA

FINCAS MONT RAS SL

GRUPO TEODORO GARCIA TRABADELO SL

INDUSTRIAL TECNICA PECUARIA SA

PENGUIN RANDOM HOUSE GRUPO EDITORIAL SA.

SEIDOR SA

WERFEN S.A.

YANBAL INTERNATIONAL ENTERPRISES SLU



Notes: Les dades inclouen empreses catalanes que tenen com a mínim una filial a l'exterior en la qual participen amb una inversió mínima del 10% del capital de la filial. A efectes d'aquest càlcul, es considera empresa catalana aquella que té la seu social a Catalunya, independentment de l'origen del seu capital (pot ser estranger). Les darreres dades agregades disponibles corresponen a 2025.

Empreses amb seu a Uruguai establertes a Catalunya

31
filials

de

27
empreses matriu

CAILA & PARES SA (Forceval S A)

CATAPLASTICS SL (Katrine S A)

CORONADO PROPERTIES S.L. (Bendler Sa)

CV MEDICA SL (Talsar S.A.)

EDRANS IBERIA SL. (Edrans Uy S.A)

INTRAWAY HOLDINGS ESPAÑA SA. (Gleamforce Ventures Sa)

INVESTA TRUST SPAIN SL. (Henky Corporation S.A.)

LICITELCO ESPAÑA SL (Bridul S. A.)

PLEGADIS INVESTMENTS SL. (Fanuely S.A.)

TRANSITLAND EUROPEA SL (Wexdell Sa)



Notes: Les dades inclouen empreses estrangeres establertes a Catalunya. A efectes d'aquest càlcul, es considera empresa estrangera aquella que té un establiment permanent a Catalunya, independentment de si hi té la seva seu social (pot estar fora de Catalunya) i té un mínim del 50% de capital d'origen estranger. Entre parèntesis les empreses matriu. Les darreres dades agregades disponibles corresponen a 2024.

Oportunitats de negoci internacional a Uruguai (I)



Maquinària i béns d'equipament

La transició energètica i la modernització impulsen la demanda industrial

L'Uruguai ha implementat una estratègia per desenvolupar una indústria d'hidrogen verd amb l'objectiu d'aconseguir una facturació anual de 1.900 milions de dòlars i generar més de 30.000 llocs de treball de qualitat per al 2040. Aquesta iniciativa requereix equips industrials avançats per a la producció, emmagatzematge i transport d'hidrogen, així com per a la generació d'energia renovable. D'altra banda, les indústries uruguaianes estan adoptant pràctiques de sostenibilitat i economia circular, incloent-hi la reutilització de materials i la implementació d'energies renovables. Aquesta tendència obre oportunitats per a proveïdors d'equips i tecnologies que millorin l'eficiència energètica i redueixin la petjada de carboni.

Normes més estrictes sobre residus de pesticides obren noves oportunitats

L'Uruguai es presenta com un mercat en expansió, amb oportunitats per a empreses que ofereixen solucions innovadores i sostenibles per a la producció agropecuària. El 2024, les cadenes agroindustrials van assolir un valor exportat de prop de 10.000 milions de USD, el segon més alt en la història del país, cosa que reflecteix una demanda més gran d'entrades agrícoles com fertilitzants i fitosanitaris. Uruguai importa gairebé el 100% dels fertilitzants químics, amb un consum anual d'unes 200.000 tones (segons el Ministeri d'Agricultura, 2023). El mercat dels fitosanitaris està dominat per multinacionals, però amb espai per a alternatives biològiques, que compleixen amb les noves normatives més estrictes que aplica el país.



Química i plàstics

Notes: Oportunitats ordenades en base a l'Índex d'Oportunitats de Negoci Internacionals
Font: ACCIÓ

Oportunitats de negoci internacional a Uruguai (II)



TIC i electrònica

Uruguai: creixement sostingut i alta demanda de solucions TIC innovadores

El sector TIC a l'Uruguai és un dels més dinàmics i amb major projecció de creixement a Amèrica Llatina, i ofereix oportunitats clares per a empreses catalanes tant en exportació de serveis com en col·laboracions tecnològiques i educatives. El país està immers en un procés avançat de transformació digital, amb alta digitalització de serveis públics. Això genera demanda de solucions en ciberseguretat, gestió de dades, IA, sistemes ERP/CRM i infraestructura cloud. El sector presenta un dèficit anual de 2.000-3.000 professionals, especialment en desenvolupament, anàlisi de dades i IA. Aquest context obre oportunitats per a empreses catalanes tant en l'àmbit de la formació tecnològica (edtech, bootcamps).

Notes: Oportunitats ordenades en base a l'Índex d'Oportunitats de Negoci Internacionals
Font: ACCIÓ

Nota econòmica

ACCIÓ

Generalitat de Catalunya




Els continguts d'aquest document estan subjectes a una llicència Creative Commons. Si no se n'indica el contrari, se'n permet la reproducció, distribució i comunicació pública sempre que se'n citi l'autor, no se'n faci un ús comercial i no se'n distribueixin obres derivades. Podeu consultar un resum dels termes de la llicència a: <https://creativecommons.org/licenses/by-nc-nd/4.0/>

Realització

Unitat d'Estratègia i Intel·ligència Competitiva d'ACCIÓ

Gràcies!

Passeig de Gràcia, 129
08008 Barcelona
accio.gencat.cat
catalonia.com

 @accio_cat
@Catalonia_TI

 [linkedin.com/company/acciocat/](https://www.linkedin.com/company/acciocat/)
[linkedin.com/company/invest-in-catalonia/](https://www.linkedin.com/company/invest-in-catalonia/)

Més informació sobre el país:

<https://www.accio.gencat.cat/uruguai>

