

Octubre 2025



# Nota Econòmica Uzbekistan



**ACCIÓ**  
Catalonia's  
Trade & Investment



Generalitat  
de Catalunya

Fem avui l'empresa del demà

# Uzbekistan: dades generals i infraestructures

## Dades generals

<b>Superfície (km²)</b>	447.400
<b>Població (milions de persones)</b>	36,9
<b>Densitat de població (hab./km²)</b>	79,3
<b>Idioma</b>	Uzbek (oficial) 74,3%, rus 14,2%, tadjik 4,4%, altres 7,1%
<b>Moneda (tipus de canvi mig 2024)</b>	Som uzbek 1 EUR = 13.671,02 UZS
<b>Esperança de vida (anys)</b>	76,2
<b>Religió</b>	Musulmana 88% (principalment sunita), Ortodoxa oriental 9%, Altres 3%
<b>Taxa d'alfabetització + 15 anys</b>	100,0%

## Infraestructures

<b>Aeroports</b>	74
<b>Aeroport principal</b>	Islam Karimov Tashkent International Airport
<b>Ports principals</b>	--

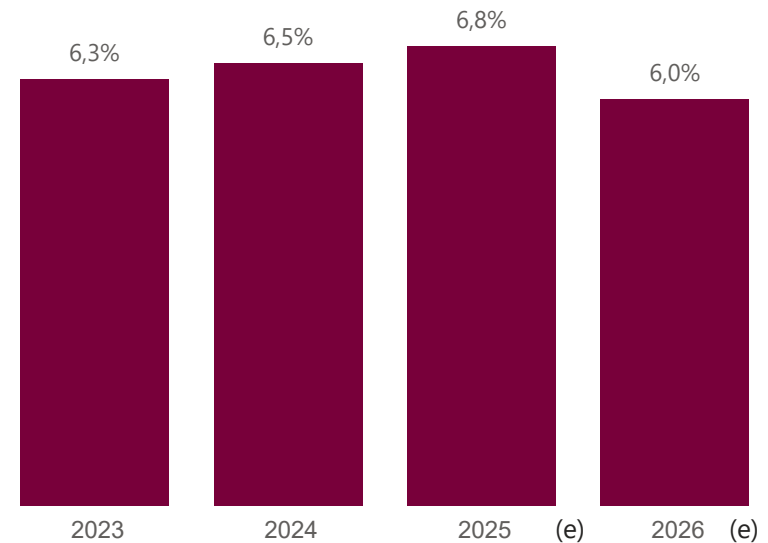


# Uzbekistan: dades macroeconòmiques

## Quadre macroeconòmic 2024

Creixement econòmic 2024	6,5%
Previsió de creixement 2025	6,8%
<b>PIB (M\$)</b>	114.962
Agricultura (% del PIB)	18,3%
Indústria (% del PIB)	31,8%
Serveis (% del PIB)	45,2%
<b>PIB per càpita (\$ PPA)</b>	11.721,3
<b>Inflació</b>	9,6%
<b>Taxa d'atur</b>	5,5%
<b>Deute públic (% del PIB)</b>	32,7%
<b>Balança per compte corrent (% del PIB)</b>	-5,0%
<b>Risc creditici</b>	BB-

## Evolució del creixement del PIB, 2023-2026

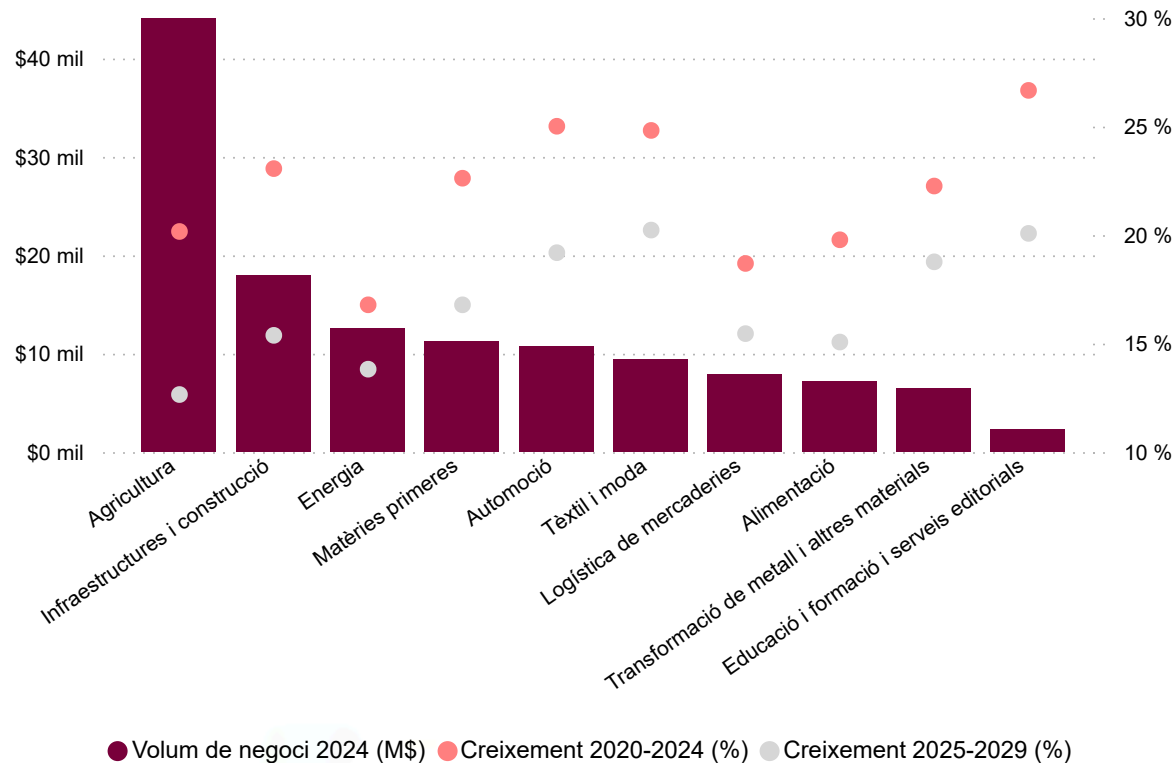


(e) estimació

Font: ACCIÓ, a partir de The World Factbook (CIA), WEO (FMI) i S&P

# Uzbekistan: sectors per volum de negoci

## Principals sectors per volum de negoci



## Principals sectors per creixement del volum de negoci

### Sectors (ordenats segons el creixement futur)

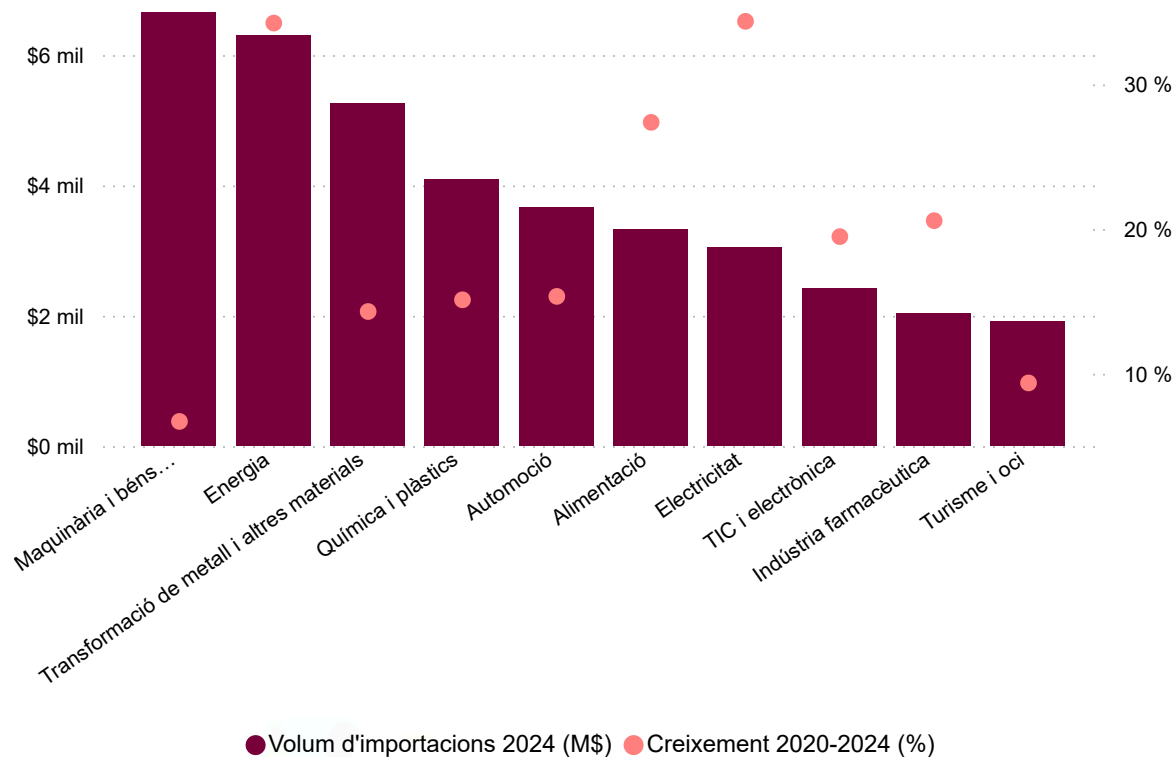
Sectors (ordenats segons el creixement futur)	Creixement 2025-2029	Creixement 2020-2024
Altres manufactures de disseny	22,09 %	29,05 %
Turisme i oci	20,67 %	23,25 %
Vins, caves i begudes	20,50 %	30,94 %
Electricitat	20,25 %	38,10 %
Tèxtil i moda	20,23 %	24,82 %
Educació i formació i serveis editorials	20,07 %	26,66 %
Mobilitat ferroviària	19,98 %	24,23 %
Indústria farmacèutica	19,51 %	23,02 %
Serveis de mobilitat	19,23 %	21,81 %
Automoció	19,18 %	25,01 %

Font: ACCIÓ, a partir d'Euromonitor

Fem avui l'empresa del demà

# Uzbekistan: sectors per volum d'importacions

## Principals sectors per volum d'importacions



## Principals sectors per creixement del volum d'importacions

Sectors	Creixement 2020-2024
Altres indústries del transport	616,48 %
Mobilitat ferroviària	60,47 %
Vins, caves i begudes	58,06 %
Videojocs	37,21 %
Motocicleta i mobilitat lleugera	36,47 %
Electricitat	34,35 %
Energia	34,23 %
Alimentació	27,37 %
Esports	25,84 %
Cosmètica	25,27 %

# Uzbekistan: proveïdors principals

## Proveïdors principals (% sobre total importacions)

10 principals proveïdors	% sobre total importacions
Xina	29,1%
Rússia	22,4%
Kazakhstan	7,6%
Corea del Sud	5,4%
Turquia	4,6%
Alemanya	2,7%
Turkmenistan	2,7%
Índia	2,3%
Belarús	1,4%
Lituània	1,4%



Font: ACCIÓ, a partir d'ITC-Trademap

Fem avui l'empresa del demà

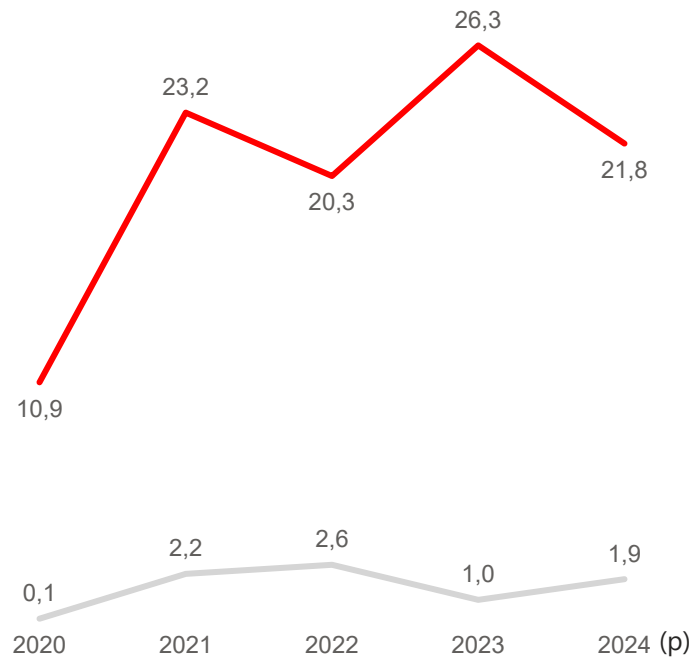
# Relacions comercials Catalunya - Uzbekistan



36

empreses exportadores regulars

● Exportacions ● Importacions  
(en milions d'euros)



(p) dades provisionals

## Exportacions (2024)

**-18,8%**

Variació interanual

**0,0%**

Pes de les exportacions catalanes al país s/total exportat per Catalunya

**30,0%**

Pes de les exportacions catalanes al país s/total exportat al país per Espanya

## Importacions (2024)

**96,3%**

Variació interanual

**0,0%**

Pes de les importacions catalanes del país s/total importat per Catalunya

**37,6%**

Pes de les importacions catalanes del país s/total importat del país per Espanya

### Principals productes exportats

### Pes sobre el total exportat

Maquinària	25,0%
Productes farmacèutics	10,4%
Perfumeria i cosmètica	10,0%
Plàstics	8,7%
Peces de vestir	6,7%

### Principals productes importats

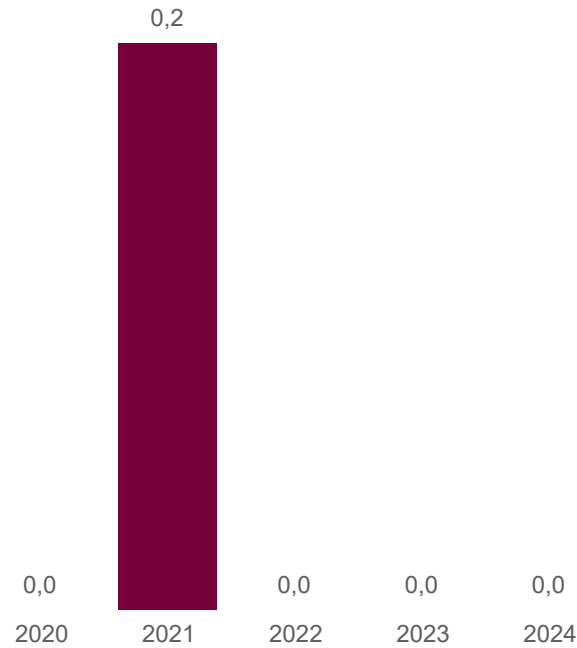
### Pes sobre el total importat

Cotó	38,8%
Plàstics	34,7%
Peces de vestir	13,5%
Productes químics inorgànics	5,9%
Pasta de fusta	2,1%

# Inversió estrangera (I)

## Uzbekistan a Catalunya

(en milions d'euros)



### 2024

**0,0%**

Pes s/total de la inversió estrangera rebuda per Catalunya

**0,0%**

Pes de Catalunya s/total de la inversió rebuda a Espanya del país

Principals sectors

Pes sobre el total invertit

### Quinquenni 2020-2024

**0,0%**

Pes s/total de la inversió estrangera rebuda per Catalunya

**94,0%**

Pes de Catalunya s/total de la inversió rebuda a Espanya del país

Principals sectors

Pes sobre el total invertit

Educació

100,0%

# Inversió estrangera (II)

## Catalunya a Uzbekistan

La inversió de Catalunya al país ha sigut nul·la o pràcticament nul·la durant els darrers 5 anys (<0,2 milions d'euros)

**2024**

**0,0%**

Pes s/total de la inversió de Catalunya a l'estranger

**0,0%**

Pes de Catalunya s/total de la inversió d'Espanya al país

Principals sectors

Pes sobre el total invertit

**Quinquenni 2020-2024**

**0,0%**

Pes s/total de la inversió de Catalunya a l'estranger

**0,0%**

Pes de Catalunya s/total de la inversió d'Espanya al país

Principals sectors

Pes sobre el total invertit

# Empreses catalanes establertes a Uzbekistan

**0** filials de **0** empreses matriu



**Notes:** Les dades inclouen empreses catalanes que tenen com a mínim una filial a l'exterior en la qual participen amb una inversió mínima del 10% del capital de la filial. A efectes d'aquest càlcul, es considera empresa catalana aquella que té la seu social a Catalunya, independentment de l'origen del seu capital (pot ser estranger). Les darreres dades agregades disponibles corresponen a 2025.

## Empreses amb seu a Uzbekistan establertes a Catalunya

**0** filials de **0** empreses matriu



**Notes:** Les dades inclouen empreses estrangeres establertes a Catalunya. A efectes d'aquest càlcul, es considera empresa estrangera aquella que té un establiment permanent a Catalunya, independentment de si hi té la seva seu social (pot estar fora de Catalunya) i té un mínim del 50% de capital d'origen estranger. Entre parèntesis les empreses matriu. Les darreres dades agregades disponibles corresponen a 2024.

# Oportunitats de negoci internacional a Uzbekistan (I)



## Química i plàstics

El 2017-23 la producció química a l'Uzbekistan va créixer en total un 10 %

Les importacions de productes químics a l'Uzbekistan continuen creixent any rere any. El 2023 van aconseguir 2.300 M\$, un 25 % més respecte del 2022. El 2023 es van invertir sobre 400 MUSD en el desenvolupament del sector. Tot i que el nombre de les plantes es va augmentar de 13, el 2017, a 21, el 2023, i es van crear cinc clústers químics amb un dossier superior a 1 M de milions d'USD el país continua depenent molt de les importacions. La quota de la producció nacional dels químics industrials puja a 65,4 %: per al sector agrari, 22,1 % i petroquímica 11,5 %, mentre que la química fina i altres specialties ocupen tan sols el 0,9 %. El país necessita grans volums de sodi calcinat i càustic, fertilitzants potàssics, urea i cianur de sodi. Els principals consumidors de productes químics són el sector miner, metal·lúrgic, agro, construcció, farmacèutic, etc.

## Interès de l'Uzbekistan en productes farmacèutics amb valor afegit

El creixement anual del sector a Uzbekistan abasta el 25 % i es considera un dels sectors més dinàmics de l'economia nacional. El 2024, el volum del mercat farmacèutic a l'Uzbekistan es va valorar en 1.700 M USD. Mentrestant, la quota dels laboratoris locals no supera el 18 %, i el sector continua depenent molt de les importacions. Amb l'objectiu d'augmentar aquesta quota fins al 35 %, el govern local anuncia ajudes per un valor de 600 milions de dòlars, la qual cosa obre un gran ventall d'oportunitats per a proveïdors d'ingredients, API, know-how, etc. Igualment, hi ha diverses oportunitats per a fàrmacs acabats. Per al 2025 el govern augmenta un 10,4 % respecte del 2024 —són 395 M\$— la compra pública de medicaments, dels quals 12,9 M\$ són per a l'atenció oncològica i 10,4 M\$ són per a l'atenció a la...



## Indústria farmacèutica

Notes: Oportunitats ordenades en base a l'Índex d'Oportunitats de Negoci Internacionals  
Font: ACCIÓ

## Oportunitats de negoci internacional a Uzbekistan (II)



### Tèxtil i moda

L'Uzbekistan inverteix més de 200 MUSD en desenvolupament del sector

El sector tèxtil representa el 3,8 % del PIB nacional, i és el sisè país del món en producció de cotó (també de seda i llana). Últimament, la producció de cotó va créixer de 2600 kg a 3400 kg per hectàrea; la transformació de fibra es va duplicar, la producció de fils es va multiplicar per 2,2 i la fabricació de peces acabades es va multiplicar per cinc. L'Uzbekistan té previst augmentar les exportacions de productes tèxtils 1,5 vegades per un valor monetari de 5M milions USD. El Govern inverteix en la creació de les fàbriques tèxtils o indústries auxiliars: acabat i tenyit de teixits, filats, entapissat de moble, cortines... Per això es nota l'interès en la maquinària, els productes químics i les tecnologies destinats per al sector tèxtil. En peces acabades destaquen diverses oportunitats en roba de marca, especialment en moda nupcial i de festa.

**Notes:** Oportunitats ordenades en base a l'Índex d'Oportunitats de Negoci Internacionals

Font: ACCIÓ

## Nota econòmica

ACCIÓ

Generalitat de Catalunya




Els continguts d'aquest document estan subjectes a una llicència Creative Commons. Si no se n'indica el contrari, se'n permet la reproducció, distribució i comunicació pública sempre que se'n citi l'autor, no se'n faci un ús comercial i no se'n distribueixin obres derivades. Podeu consultar un resum dels termes de la llicència a: <https://creativecommons.org/licenses/by-nc-nd/4.0/>

## Realització

Unitat d'Estratègia i Intel·ligència Competitiva d'ACCIÓ

# Gràcies!

Passeig de Gràcia, 129  
08008 Barcelona  
[accio.gencat.cat](http://accio.gencat.cat)  
[catalonia.com](http://catalonia.com)

 @accio\_cat  
@Catalonia\_TI

 [linkedin.com/company/acciocat/](https://www.linkedin.com/company/acciocat/)  
[linkedin.com/company/invest-in-catalonia/](https://www.linkedin.com/company/invest-in-catalonia/)

Més informació sobre el país:

<https://www.accio.gencat.cat/uzbekistan>

