

Setembre 2022

# Nota econòmica

## Argentina



## Argentina: Dades generals

### Dades Generals

<b>Superfície</b>	2.780.400 km <sup>2</sup>
<b>Població</b>	45,8 milions de persones (e)
<b>Densitat de població</b>	16,6 hab./km <sup>2</sup>
<b>Idioma</b>	Espanyol (oficial)
<b>Moneda</b>	Peso argentí, 1 EUR = 112,38 ARS (tipus de canvi mig 2021)
<b>Esperança de vida</b>	78,3 anys
<b>Religió</b>	Catòlica Romana (62,9%) Evangèlica (15,3%) Cap (18,9%)
<b>Taxa d'alfabetització + 15 anys</b>	99%



Font: The World Factbook (CIA), WEO (FMI), World Bank, UIS Statistics (UNESCO), BCE

(e) estimació

## Argentina: Quadre macroeconòmic i infraestructures

### Quadre Macroeconòmic 2021

<b>Creixement econòmic</b>	2021: 10,2% (e)	2022: 4,0% (e)	2023: 3,0% (e)
<b>PIB (PPP)</b>	1.081.721 M\$ (e)		
<b>Agricultura</b>	10,8%		
<b>Indústria</b>	28,1%		
<b>Serveis</b>	61,1%		
<b>PIB per càpita (PPP)</b>	23.596,7 \$ (e)		
<b>Inflació</b>	48,4%		
<b>Taxa d'atur</b>	9,3% (e)		
<b>Deute públic</b>	80,6% del PIB		
<b>Balança compte corrent</b>	1,3% del PIB (e)		
<b>Risc creditici</b>	CCC+		

### Infraestructures

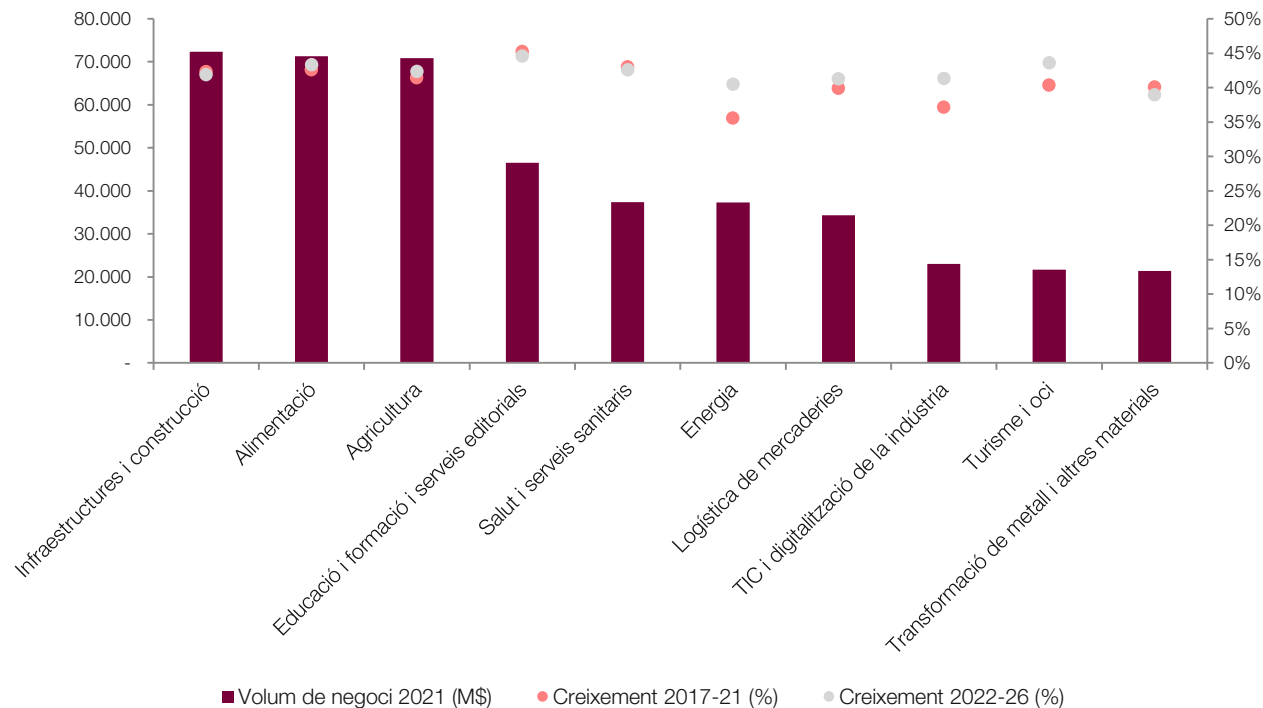
<b>Aeroports</b>	161
<b>Aeroport principal</b>	Aeropuerto Internacional Ministro Pistarini
<b>Xarxa ferroviària</b>	36.917 km
<b>Carreteres</b>	281.290 km
<b>Ports principals</b>	Bahia Blanca, Buenos Aires, La Plata, Punta Colorada, Ushuaia

Font: The World Factbook (CIA), WEO (FMI), S&P

(e) estimació

## Argentina: Sectors per volum de negoci

### Principals sectors per volum de negoci, 2021



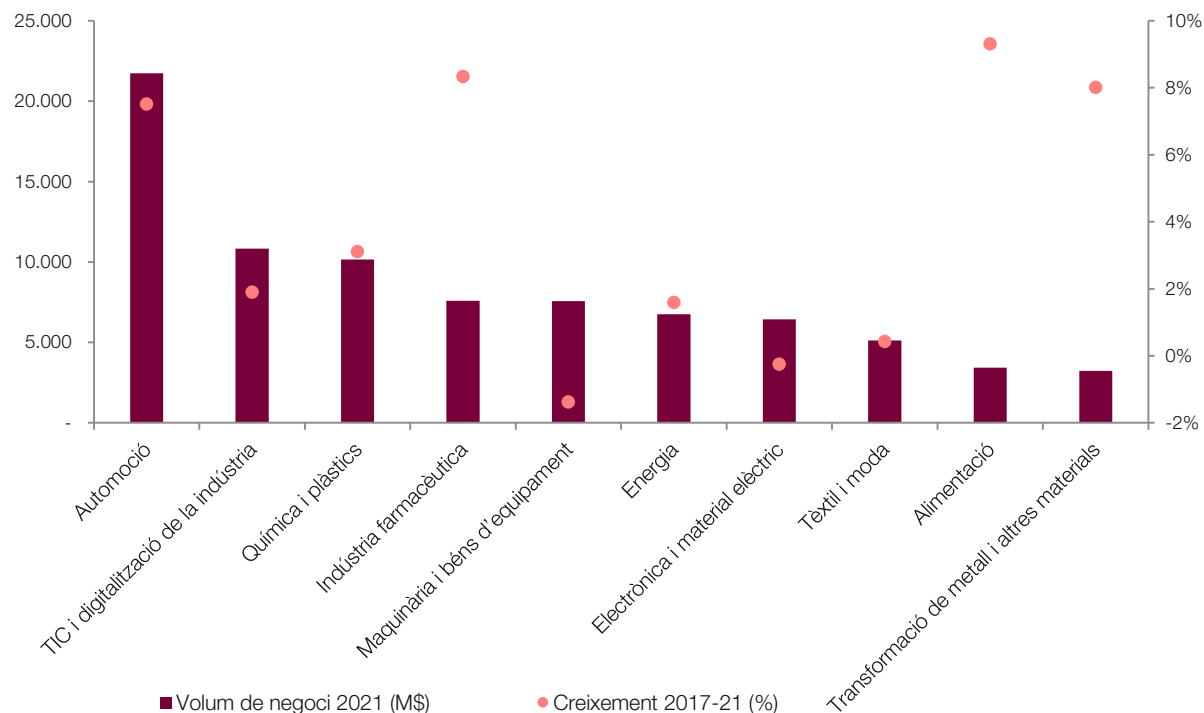
Font: ACCIÓ a partir d'Euromonitor

### Principals sectors per creixement del volum de negoci, 2022-26

Sectors	Creixement 2022-26	Creixement 2017-21
Serveis de mobilitat	52,22%	44,10%
Educació i formació i serveis editorials	44,59%	45,26%
Residus	43,72%	44,72%
Turisme i oci	43,62%	40,38%
Biotecnologia	43,39%	43,71%
Alimentació	43,34%	42,58%
Vins, caves i begudes	43,18%	40,59%
Indústria farmacèutica	42,83%	43,89%
Salut i serveis sanitaris	42,63%	42,99%
Agricultura	42,38%	41,42%

## Argentina: Sectors per volum d'importacions

### Principals sectors per volum d'importacions, 2021



Font: ACCIÓ a partir d'Euromonitor

### Principals sectors per creixement del volum d'importacions, 2017-21

Sectors	Creixement 2017-21
Vins, caves i begudes	27,50%
Agricultura	18,34%
Motocicleta i mobilitat lleugera	17,84%
Biotecnologia	9,42%
Alimentació	9,31%
Indústria farmacèutica	8,33%
Transformació de metall i altres materials	8,01%
Automoció	7,52%
Matèries primeres	7,06%
Cosmètica	3,89%

## Argentina: Proveïdors principals

### Proveïdors principals, 2021 (% sobre total importacions)



**Xina**  
21,4%



**Brasil**  
19,7%



**Estats Units**  
9,4%



**Paraguai**  
4,6%



**Alemanya**  
4,0%

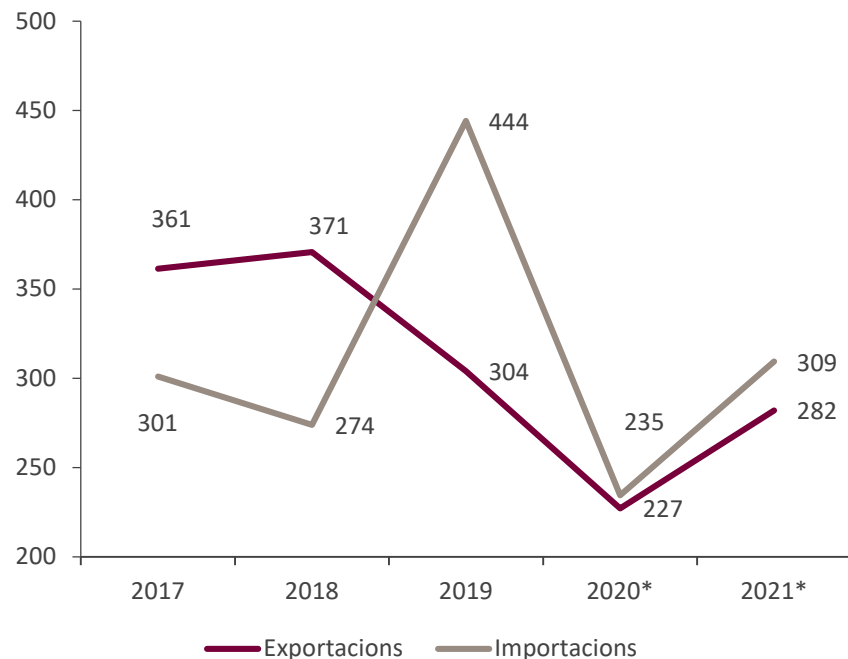
Font: ITC-Trademap



## Relacions comercials Catalunya – Argentina



**643** empreses exportadores regulars a Argentina.



Nota: Dades en milions d'euros

Dades provisionals

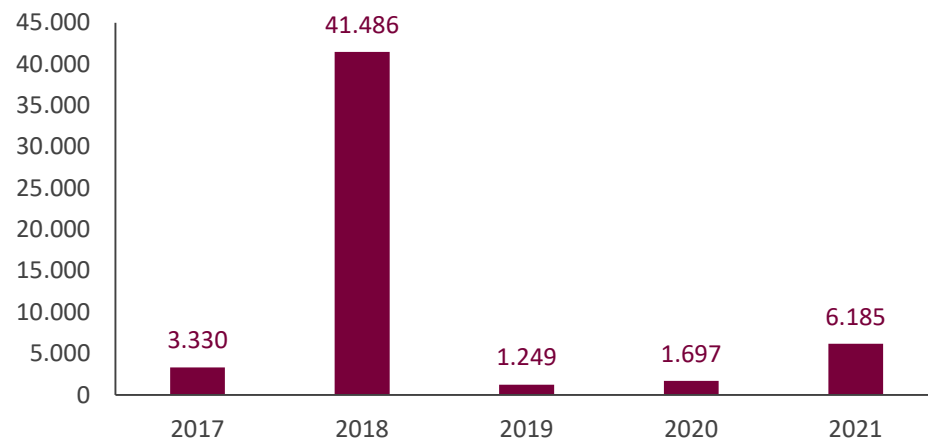
Font: ACCIÓ a partir de l'ICEX

	Exportacions	Imports
<b>Taxa de variació 2021/2020</b>	24,1%	31,9%
<b>Principals productes (pes s/total exportat/importat al país en %)</b>	Maquinària (16,6%) Perfumeria i cosmètica (10,4%) Aparells i material elèctric (10,1%)	Residus de soja (70,3%) Crustacis (5,9%) Biodièsel (5,4%)
<b>Exportacions/imports catalanes al país s/total exportat/importat per Catalunya (pes en %)</b>	0,4%	0,3%
<b>Exportacions/imports catalanes al país s/total exportat/importat al país per Espanya (pes en %)</b>	30,8%	14,8%

## Inversió estrangera (I)

### Argentina a Catalunya

Evolució de la inversió (milers d'euros)



- La **inversió d'Argentina a Catalunya** ha estat de **53,9** milions d'euros en els darrers cinc anys. Va destacar especialment el 2018, amb **41,5** M€ (fonamentalment en enginyeria civil). El 2021 la inversió ha estat de **6,2** M€.
- La major part de la Inversió Estrangera Directa (IED) rebuda d'Argentina el 2021 correspon a activitats immobiliàries.
- La inversió d'Argentina el 2021 representa el **0,2%** del total de la inversió rebuda per Catalunya i el **2,9%** del total invertit a l'Estat espanyol des d'Argentina.

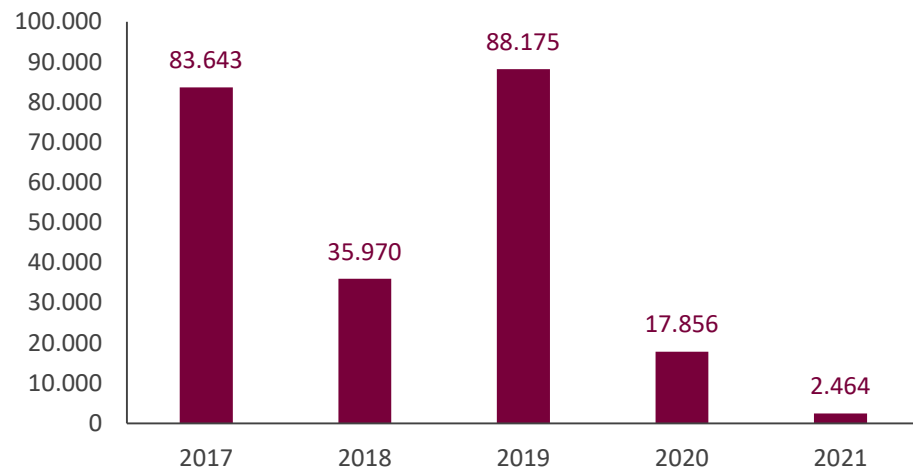
Font: ACCIÓ a partir de Datainves-Ministerio de Industria, Comercio y Turismo



## Inversió estrangera (II)

### Catalunya a Argentina

Evolució de la inversió (milers d'euros)



- La **inversió de Catalunya a Argentina** ha estat de **228,1** milions d'euros en els darrers cinc anys. Va ser elevada el 2017 (**83,6 M€**, fonamentalment en indústria química) i l'any 2019 (**88,2 M€**, principalment en comerç). El 2021 va ser només de **2,5 M€**.
- El **45,1%** de la inversió de Catalunya a Argentina el 2021 s'ha destinat a la construcció, el **32,7%** a consultoria informàtica, i el **22,1%** a comerç.
- La inversió de Catalunya a Argentina el 2021 representa el **0,2%** del total de la inversió realitzada per Catalunya i l'**1,3%** del total invertit des de l'Estat espanyol a Argentina.

Font: ACCIÓ a partir de Datainves-Ministerio de Industria, Comercio y Turismo

## Empreses catalanes establertes a Argentina

205 filials catalanes de 138 empreses matriu

- GRIFOLS SA
- PUIG SL
- ROCA CORPORACIÓN EMPRESARIAL SA
- COMSA CORPORACIÓN DE INFRAESTRUCTURAS SL
- MEDIAPRODUCCIÓN SLU
- MECALUX SA
- SEIDOR SA
- GRUP ROMEU
- SIMON HOLDING SL
- CEMENTOS MOLINS SA\*\*

*Nota: les dades inclouen empreses catalanes que tenen com a mínim una filial a l'exterior en la qual participen amb una inversió mínima del 10% del capital de la filial. A efectes d'aquest càlcul, es considera empresa catalana aquella que té la seu social a Catalunya, independentment de l'origen del seu capital (pot ser estranger). Les darreres dades agregades disponibles corresponen a 2022.*



## Empreses argentines establertes a Catalunya

17 filials argentines de 15 empreses matriu

- BAGLEY LATINOAMÉRICA SA (*Arcor SAIC*)
- CATAPULTA EDITORES SL (*Catapulta Children Entertainment SA*)
- VARTECO QUÍMICA IBÉRICA SL (*Varteco Química Puntana*)
- NEB ECONOPUBLI SL (*Interbrokers SA*)
- PAMPACO SPAIN SL (*Pampaco SA*)
- SALENTEIN ARGENTINA BV Y COMPAÑIA SOCIEDAD (*Salentein Argentina BV*)
- GLOBANT ESPANA SAU (*Globant SA*)
- GREY JUICE LAB SL. (*Grey Juice Lab SA*)

*Nota: les dades inclouen empreses estrangeres establertes a Catalunya. A efectes d'aquest càlcul, es considera empresa estrangera aquella que té un establiment permanent a Catalunya, independentment de si hi té la seva seu social (pot estar fora de Catalunya) i té un mínim del 50% de capital d'origen estranger. Entre parèntesis les empreses matriu. Les darreres dades agregades disponibles corresponen a 2022.*



## Oportunitats de negoci internacional a Argentina (I)



### Maquinària i béns d'equipament

#### La importació de béns d'equip és una prioritat per a la indústria local.

La indústria necessita ser competitiva per a guanyar mercats internacionals. Hi ha facilitats d'importació de béns d'equip a aranzel 0 i línies de crèdit especials per a la indústria. El 85% de les importacions de l'Argentina són béns de capital i d'entrades. També recanvis. Són elements que necessita la producció per a poder treballar. L'ampliació del llistat de béns de capital a més de 300 posicions aranzelàries implica un abaratiment de la importació de mercaderies que no es produeixen a l'Argentina.

#### Un sector educatiu sempre obert a la innovació en tecnologies educatives.

Les eines digitals per a millorar l'ensenyament, les plataformes innovadores i la ciberseguretat per a l'aula són algunes de les tendències que es mantenen en l'era postcovid. Amb una gran disparitat entre províncies, el país constitueix un mosaic de subsistemes educatius amb característiques i problemes diferents, associats a les característiques de la població i al desenvolupament econòmic. La inclusió de les TIC és imprescindible per al país per a mitigar les desigualtats. L'aula connectada serà una prioritat, atès que les plataformes d'educació a distància ja estaven creixent un 10% anual abans de la pandèmia.



### Educació i formació i serveis editorials

*Nota: Oportunitats ordenades en base a l'Índex d'oportunitats de negoci internacionals 2022. Font: ACCIÓ*

## Oportunitats de negoci internacional a Argentina (II)



Salut i  
serveis  
sanitaris

### El sector privat de la salut importa tecnologia punta.

El sector de la salut incorpora tecnologia per millorar les prestacions. Aquesta tendència, que va començar el 2020 amb el confinament, es manté en creixement. Alguns dels productes destinats al sector sanitari no porten aranzels d'importació. De totes maneres, els productes que tenen cabuda en el mercat argentí han de ser d'alt valor afegit, no poden ser productes com ara EPI senzills, gels hidroalcohòlics o d'altres que es produeixen localment o són importats d'Àsia. Altres exemples de productes són l'equipament per a millorar els tractaments, el programari especialitzat, etc.

### Mercat per als productes altament innovadors i diferencials.

Perquè un producte de cosmètica tingui èxit, ha de tenir una proposta diferenciadora molt gran respecte a la competència local, com ara tractaments clarament innovadors o preus competitius. L'Argentina és un mercat amb un gran consum de cosmètica. Perquè un producte de bellesa i benestar tingui èxit, ha de tenir una proposta diferenciadora molt gran respecte a la competència, com ara tractaments clarament innovadors o preus competitius.



Cosmètica

*Nota: Oportunitats ordenades en base a l'Índex d'oportunitats de negoci internacionals 2022. Font: ACCIÓ*

## Oportunitats de negoci internacional a Argentina (III)



Energia

### 20 plantes de biodièsel en construcció.

El programa *Autoconsumo de Biodiesel*, format pel Govern provincial i 12 empreses, té previst la construcció de 20 plantes de biodièsel per diversificar la matriu energètica i assolir els ODS de l'ONU. L'objectiu és produir 20 milions de litres de biodièsel i crear 1500 llocs de treball sostenibles. El finançament serà del *Banco de la Provincia de Córdoba*. És una gran oportunitat per a proveïdors de materials i béns d'equip per a plantes d'energia.

Nota: Oportunitats ordenades en base a l'Índex d'oportunitats de negoci internacionals 2022. Font: ACCIÓ

## Nota econòmica

### ACCIÓ

Generalitat de Catalunya



Els continguts d'aquest document estan subjectes a una llicència Creative Commons. Si no se n'indica el contrari, se'n permet la reproducció, distribució i comunicació pública sempre que se'n citi l'autor, no se'n faci un ús comercial i no se'n distribueixin obres derivades. Podeu consultar un resum dels termes de la llicència a: <https://creativecommons.org/licenses/by-nc-nd/4.0/>

### Realització

Unitat d'Estratègia i Intel·ligència Competitiva d'ACCIÓ



Passeig de Gràcia, 129  
08008 Barcelona

[accio.gencat.cat](http://accio.gencat.cat)  
[catalonia.com](http://catalonia.com)

 @accio\_cat

 @catalonia\_ti

**Més informació sobre el país:**

<https://www.accio.gencat.cat/ca/paisos/america-del-sud/argentina/>

