



Dinamarca

Nota econòmica

ACCIÓ



**Generalitat
de Catalunya**

Dinamarca

Dades Generals

Superfície	43.094 km ²
Població	5,8 milions de persones
Densitat de població	138,0 hab./km ²
Idioma	Danès
	Anglès (segona llengua predominant)
Moneda	Corona danesa, 1 EUR = 7,47 DKK (tipus de canvi mig 2019)
Esperança de vida	81,2 anys
Religió	Evangèlica Luterana (oficial, 74,7%) Musulmana (5,5%) Altres (19,8%)
Taxa d'alfabetització + 15 anys	n/d plena alfabetització



Quadre Macroeconòmic 2019

	2019	2020	2020
Creixement econòmic	2,3%	-4,5% (e)	3,5% (e)
PIB (PPP)		346.733 M\$	
Agricultura		1,3%	
Indústria		22,9%	
Serveis		75,8%	
PIB per càpita (PPP)		59.719,0 \$	
Inflació		0,7%	
Taxa d'atur		5,0%	
Deute públic		29,4% del PIB	
Balança compte corrent		7,8% del PIB	
Risc creditici		AAA	
Doing Business		4/190	

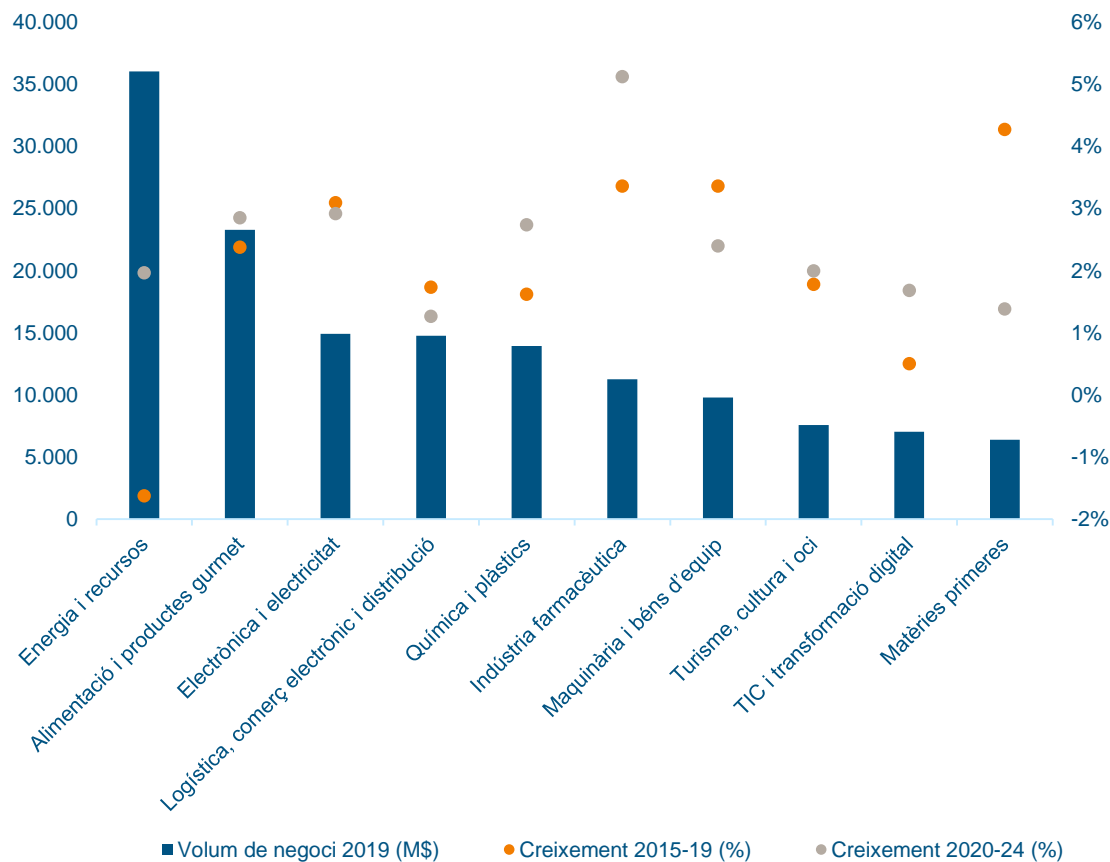
Infraestructures

Aeroports	28
Aeroport principal	Copenhagen Kastrup Airport
Xarxa ferroviària	3.476 km
Carreteres	74.558 km
Ports principals	Copenhaguen, Aarhus, Fredericia, Kalundborg

Font: The World Factbook (CIA), WEO (FMI), World Bank, UIS Statistics (UNESCO), S&P, BCE
(e) estimació

Principals sectors per volum de negoci a Dinamarca

Principals sectors per volum de negoci, 2019



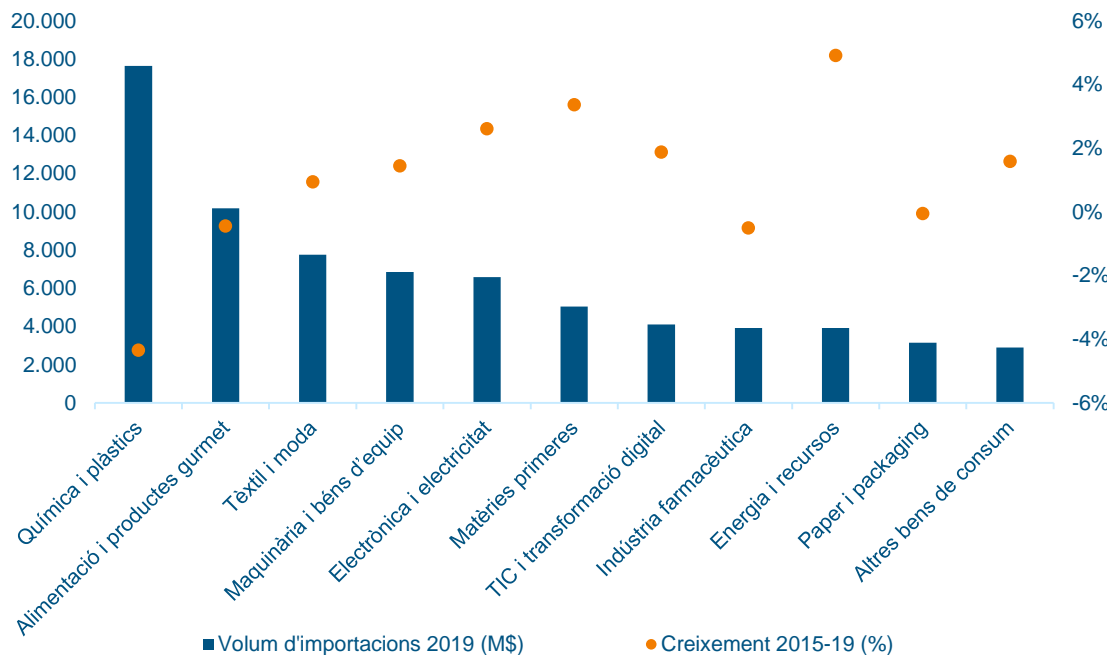
Principals sectors per creixement del volum de negoci, 2020-24

Sector	Creixement 2020-24	Creixement 2015-19
Mobile & Gaming	35,66%	-0,42%
Biotecnologia	5,14%	3,35%
Indústria farmacèutica	5,12%	3,36%
Wellness & Beauty	4,13%	3,03%
Altres bens de consum	3,65%	0,50%
Automoció i moto	3,38%	0,34%
Salut i equipaments mèdics	3,06%	2,29%
Vins, caves i begudes	2,97%	1,96%
Electrònica i electricitat	2,92%	3,09%
Metall i metal·lúrgia	2,87%	3,89%

Font: ACCIÓ a partir d'Euromonitor

Principals sectors per volum d'importacions a Dinamarca

Principals sectors per volum d'importacions, 2019



Principals sectors per creixement del volum d'importacions, 2015-19

Sector	Creixement 2015-19
Moble i hàbitat	5,26%
Matèries primeres	4,85%
Esports	3,92%
Tèxtil i moda	3,10%
Wellness & Beauty	2,54%
Salut i equipaments mèdics	2,49%
Infraestructures i construcció	2,47%
Altres béns de consum	2,42%
Electrònica i electricitat	2,18%
Logística, comerç electrònic i distribució	2,14%

Proveïdors principals, 2019 (% sobre total importacions)

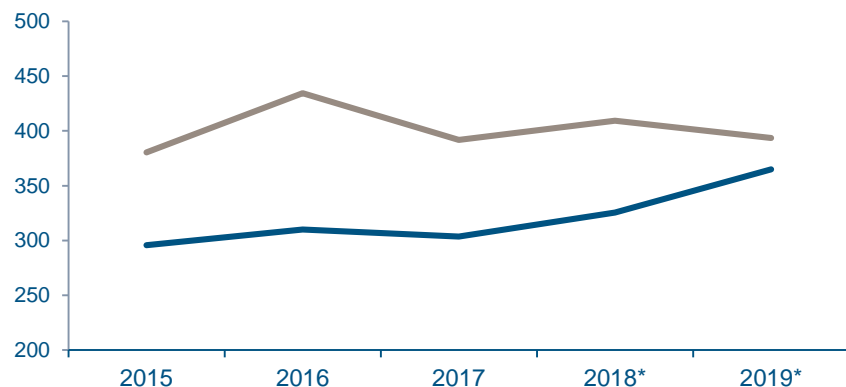


Font: ACCIÓ a partir d'Euromonitor, ITC

Relacions comercials Dinamarca - Catalunya

Exportacions i importacions Dinamarca – Catalunya 2015-19

(milions d'euros)



1.521 empreses exportadores a Dinamarca, de les quals **935** són exportadores regulars.

	millions €	2015	2016	2017	2018*	2019*
Exportacions		295,6	309,9	303,7	325,6	364,9
Importacions		380,5	434,3	391,7	409,3	393,5
Saldo comercial		-84,9	-124,4	-88	-83,7	-28,6

*Dades provisionals

Exportacions

- ✓ Les exportacions catalanes a Dinamarca han pujat un **12,1%** el 2019, i es situen en els **364,9** milions d'euros.
- ✓ Catalunya exporta principalment a Dinamarca vehicles (**22,1%**), carn (**14,9%**) i productes farmacèutics (**7,7%**) el 2019.
- ✓ Les exportacions catalanes a Dinamarca representen el **0,5%** del total de les exportacions catalanes.
- ✓ Les exportacions catalanes representen el **20,6%** de les exportacions de l'Estat espanyol a Dinamarca.

Importacions

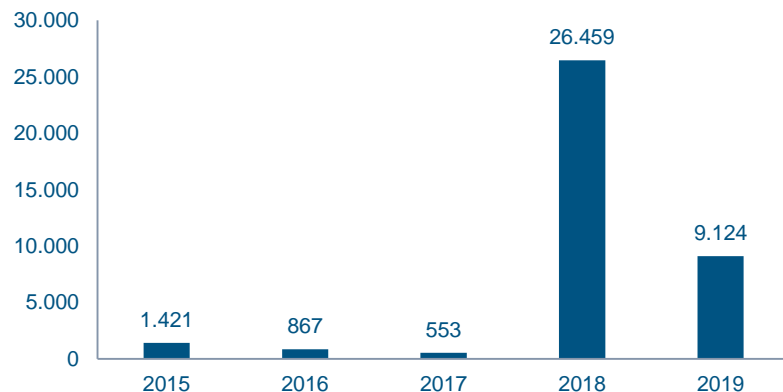
- ✓ Les importacions catalanes de Dinamarca han disminuït un **3,9%** el 2019, fins els **393,5** milions d'euros.
- ✓ Catalunya importa principalment de Dinamarca maquinària (**15,9%**), formatge (**12,2%**) i peix (**8%**) el 2019.
- ✓ Les importacions catalanes de Dinamarca representen el **0,4%** del total de les importacions catalanes.
- ✓ Les importacions catalanes representen el **21,6%** de les importacions de l'Estat espanyol de Dinamarca.

Font: ICEX-Estacom, ICEX-Perfil de l'empresa exportadora espanyola

Inversió estrangera

Dinamarca → Catalunya

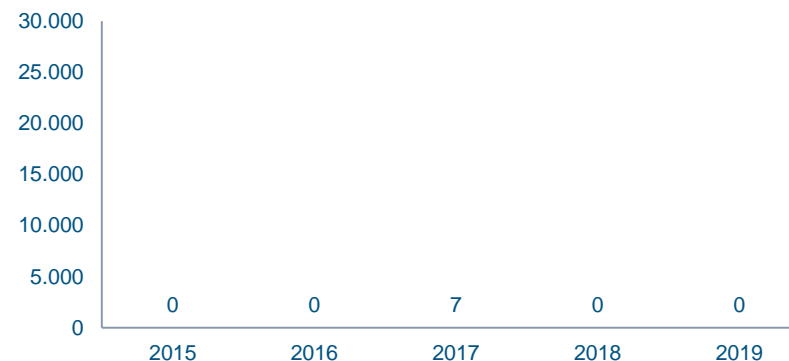
Evolució de la inversió IED (milers d'euros)



- ✓ La inversió de Dinamarca a Catalunya ha sigut de **38,6** milions d'euros en els darrers cinc anys. Destaca la inversió del 2018, de **26,5 M€** (fonamentalment en estudis de mercat), mentre que el 2019 ha sigut més baixa, amb **9,1 M€**.
- ✓ El **44,2%** de la Inversió Estrangera Directa (IED) rebuda de Dinamarca el 2019 s'ha destinat a comerç, i un **39,5%** a serveis TIC.
- ✓ La inversió de Dinamarca el 2019 representa el **0,3%** del total de la inversió rebuda per Catalunya i el **6,0%** del total invertit a l'Estat espanyol des de Dinamarca.

Catalunya → Dinamarca

Evolució de la inversió IDE (milers d'euros)



- ✓ La inversió de Catalunya a Dinamarca ha estat gairebé nul·la els últims anys (només **7.000** euros en total).

Font: Datainvox - Ministerio de Industria, Comercio y Turismo

Principals empreses inversores

Empreses catalanes establertes a Dinamarca

30 filials catalanes de 28 empreses matriu.

Les principals empreses catalanes* a Dinamarca són:

- ✓ ROCA CORPORACIÓN EMPRESARIAL SA
- ✓ PUNTO FA SL (MANGO)
- ✓ COMSA CORPORACIÓN DE INFRAESTRUCTURAS SL.
- ✓ FLUIDRA SA
- ✓ ALMIRALL SA
- ✓ LABORATORIOS HIPRA SA
- ✓ TOP CABLE SA
- ✓ MARESMAR SL
- ✓ BARNSTEEL SA
- ✓ ESBELT SA

Nota: les dades inclouen empreses catalanes que tenen com a mínim una filial a l'exterior en la qual participen amb una inversió mínima del 10% del capital de la filial. A efectes d'aquest càlcul, es considera empresa catalana aquella que té la seu social a Catalunya, independentment de l'origen del seu capital (pot ser estranger).

(*) S'exclouen dels exemples del llistat aquelles empreses amb filials a l'estranger que tot i tenir presència a Catalunya tenen una participació estrangera igual o superior al 50% del seu capital.

Empreses daneses establertes a Catalunya

291 filials daneses de 117 empreses matriu.

Les principals filials daneses a Catalunya són:

- ✓ INTEGRATED SERVICE SOLUTIONS SL/ ISS FACILITY SERVICES SA (*Iss A/S*)
- ✓ VESTAS EÓLICA SA (*Vestas Wind Systems A/S*)
- ✓ PANALPINA TRANSPORTES MUNDIALES SA (*DSV A/S*)
- ✓ DSV AIR & SEA SAU/ DSV ROAD SPAIN SA (*DSV A/S*)
- ✓ TERMINAL DE CONTENIDORS DE BARCELONA SL (*A.P. Möller-Maersk A/S*)
- ✓ DUPONT NUTRITION AND BIOSCIENCES IBÉRICA SL (*Dupont Nutrition Biosciences Aps*)
- ✓ ROCKWOOL PENINSULAR SA (*Rockwool International*)
- ✓ PINTURAS HEMPEL SA (*HEMPEL A/S*)
- ✓ LABORATORIOS LEO PHARMA (*Leo Pharma A/S*)
- ✓ DSV SOLUTIONS SPAIN SA (*Dsv A/S*)

Nota: les dades inclouen empreses estrangeres establertes a Catalunya. A efectes d'aquest càlcul, es considera empresa estrangera aquella que té un establiment permanent a Catalunya, independentment de si hi té la seva seu social (pot estar fora de Catalunya) i té un mínim del 50% de capital d'origen estranger. Entre parèntesis les empreses matriu.

Les darreres dades agregades disponibles corresponen a 2019.

Font: ACCIÓ

Oportunitats de negoci internacional a Dinamarca

Els danesos tenen la quota més alta d'aliments ecològics



Alimentació i
productes
gourmet

El 2019 un 12% de la quota de mercat eren productes ecològics certificats i hi ha una projecció que aquests segueixin creixent. Els danesos són els que tenen la quota de mercat d'aliments ecològics més alta del món. Cada vegada són més els supermercats que augmenten l'oferta d'aliments ecològics i es preveu que el seu consum segueixi creixent en els propers anys. A més del potencial dels aliments ecològics, dins el sector de l'alimentació també hi ha interès pel menjar preparat, *snacks* i productes saludables i de qualitat.



Dinamarca és líder mundial en ciències de la vida



Indústria
farmacèutica

La indústria a Dinamarca és líder mundial en despeses d'inversió i desenvolupament, proves clíniques i desenvolupament de fàrmacs. La presència de les empreses Novo Nordisk, Lundbeck i LEO Pharma crea un ecosistema òptim per a aquesta indústria a Dinamarca, que suposa un 12% de les exportacions daneses amb una facturació de prop de 82.000 milions d'euros. Una sèrie de condicions favorables signifiquen que el descobriment i desenvolupament de fàrmacs ràpids, segurs i rendibles és una realitat a Dinamarca, que també és un dels països més ràpids en aprovar assajos clínics.



Cura personal a Dinamarca: un sector a l'alça



Wellness &
Beauty

A Dinamarca, el sector factura més de 1.100 milions d'euros a l'any amb perspectives de creixement d'un 3,5% anual entre 2020 i 2025. Factors com una renda per càpita elevada i un clima nòrdic fan que la gent es preocupi pel seu benestar. L'oferta de productes com les vitamines, els suplements alimentaris i les cremes seguint sempre les tendències de matèria primera natural, protecció de l'animal i un embalatge minimalista i ecològic ofereix oportunitats interessants per a l'empresa catalana.



Oportunitats de negoci internacional a Dinamarca

Copenhaguen, ciutat d'avantguarda en l'àmbit de les ciutats intel·ligents



Dinamarca figura entre els països on més avenços es poden veure dins de l'àmbit de les ciutats intel·ligents i està considerat com el laboratori d'Europa. L'àrea metropolitana de Copenhaguen és una ciutat intel·ligent pionera. La ciutat s'utilitza com a laboratori viu per provar tecnologies intel·ligents per fer front als canvis de la urbanització i el canvi climàtic. Aquí, s'estan provant i desenvolupant una multitud de noves tecnologies i solucions intel·ligents en els sectors de TIC, Cleantech, la construcció i el transport sostenible.



Dinamarca és líder mundial en el sector de les ciències de la vida



Medicon Valley és el clúster de les ciències de la vida més gran d'Europa i la indústria danesa és líder mundial en despeses de R+D, proves clíniques i desenvolupament de fàrmacs. El govern danès busca millorar la qualitat i la igualtat geogràfica en el sector salut. Per aquesta raó, la telemedicina, la salut digital i totes les solucions innovadores per al sector de salut presenten oportunitats. A causa de l'envelliment de la població, també es promou l'Active Aging, amb què es busca solucions per millorar la qualitat de vida de les persones de la tercera edat.



Nova estratègia nacional per a l'economia nacional



Economia circular

A l'UE s'està impulsant el Circular Economy Action Plan i a Dinamarca, per part d'institucions públiques i privades, s'estan fent molts avenços per aconseguir un creixement sostenible. Dinamarca té moltes empreses líders pioneres en solucions d'economia circular. El país també gaudeix d'una llarga i rica tradició de polítiques innovadores que estimulen l'economia circular, així com un compromís estratègic a llarg termini amb l'eficiència energètica i les energies renovables. Dinamarca supera la UE28 en la majoria de les mètriques, com la quota d'energia renovable o l'índex d'ecoinnovació.



Nota: Oportunitats ordenades en base a l'Índex d'oportunitats de negoci internacionals 2020.

Font: ACCIÓ.

Oportunitats de negoci internacional a Dinamarca



Energia i recursos

Innovació i independència dels combustibles fòssils

Des dels anys 70, Dinamarca prioritza el sector energètic per no ser dependent d'altres països proveïdors de combustible i per crear indústria pròpia. S'ha apostat molt per aquest sector per ser independent d'altres països i crear una indústria verda. El sector elèctric es basa principalment en energies renovables. El 80 % de l'electricitat produïda al país prové de les energies renovables: 57 % de l'energia eòlica, 20 % de la biomassa i altres energies renovables combustibles i 3 % de l'energia solar.



Automoció i moto

El desenvolupament veloç de la mobilitat elèctrica

Durant molts anys hi ha hagut un gran interès a reduir les emissions de gasos d'efecte hivernacle i el país ha estat un referent en la planificació de la mobilitat urbana. En tots els països nòrdics hi ha incentius per part dels governs per promocionar la compra de vehicles elèctrics i també per implantar-los en el transport públic, per exemple, busos elèctrics. També hi ha interès en solucions per complementar el transport públic, es busquen, entre d'altres, la viabilitat de vehicles autònoms en Last Mile Solution. Gràcies als esforços de govern, més del 60 % de les persones que viuen i treballen a Copenhaguen es desplacen cada dia amb bicicleta.



TIC i transformació digital

Dinamarca, el nou *hub* digital dels nòrdics

Dinamarca se situa entre els primers pel que fa a adopció tecnològica, buscant sempre solucions tecnològiques eficients. Des de tenir més sensors d'internet de les coses per càpita del món, el sector públic més digitalitzat fins a algunes de les empreses tecnològiques més emocionants. El 2018, el govern danès va llançar l'Estratègia de creixement digital", un programa dirigit a establir Dinamarca com a *hub* digital. El govern va reconèixer que, si Dinamarca pot crear les condicions adequades perquè les empreses daneses utilitzin les tecnologies més noves, tots els danesos i la nació en general poden obtenir beneficis de la transformació digital. A aquesta estratègia se li assigna un total de 134 milions d'euros entre el 2018 i el 2025 i 10 milions d'euros a més a l'any.



Nota econòmica

ACCIÓ

Generalitat de Catalunya



Els continguts d'aquest document estan subjectes a una llicència *Creative Commons*. Si no se n'indica el contrari, se'n permet la reproducció, distribució i comunicació pública sempre que se'n citi l'autor, no se'n faci un ús comercial i no se'n distribueixin obres derivades. Podeu consultar un resum dels termes de la llicència a:

<https://creativecommons.org/licenses/by-nc-nd/4.0/>

Realització

Unitat d'Estratègia i Intel·ligència Competitiva d'ACCIÓ

ACCIÓ

Passeig de Gràcia, 129

08008 Barcelona

www.accio.gencat.cat

www.catalonia.com

@accio_cat

@catalonia_ti



Més informació sobre el país:

<http://www.accio.gencat.cat/ca/paisos/europa-occidental/dinamarca/>

Consulta l'informe país aquí:

http://www.accio.gencat.cat/ca/serveis/banc-coneixement/cercador/BancConeixement/oportunitats_de_negoci_a_dinamarca



ACCIÓ



Generalitat
de Catalunya