

# Emirats Àrabs Units

Nota econòmica

**ACCIÓ**



Generalitat  
de Catalunya

# Emirats Àrabs Units

## Dades Generals

<b>Superfície</b>	83.600 km <sup>2</sup>
<b>Població</b>	10,7 milions de persones (e)
<b>Densitat de població</b>	135,6 hab./km <sup>2</sup>
<b>Idioma</b>	Àrab (oficial)
<b>Moneda</b>	Dírham, 1 EUR = 4,11 AED (tipus de canvi mig 2019)
<b>Esperança de vida</b>	79,0 anys
<b>Religió</b>	Musulmana (oficial, 76%) Cristiana (9%) Altres (15%)
<b>Taxa d'alfabetització + 15 anys</b>	93,8%



## Quadre Macroeconòmic 2019

	2019	2020	2021
<b>Creixement econòmic</b>	1,7%	-6,6% (e)	1,3% (e)
<b>PIB (PPP)</b>		683.523 M\$	
<b>Agricultura</b>		0,9%	
<b>Indústria</b>		49,8%	
<b>Serveis</b>		49,2%	
<b>PIB per càpita (PPP)</b>		63.589,8 \$ (e)	
<b>Inflació</b>		-1,9%	
<b>Taxa d'atur</b>		2,6%	
<b>Deute públic</b>		27,3% del PIB (e)	
<b>Balança compte corrent</b>		8,4% del PIB (e)	
<b>Risc creditici</b>		AA	
<b>Doing Business</b>		16/190	

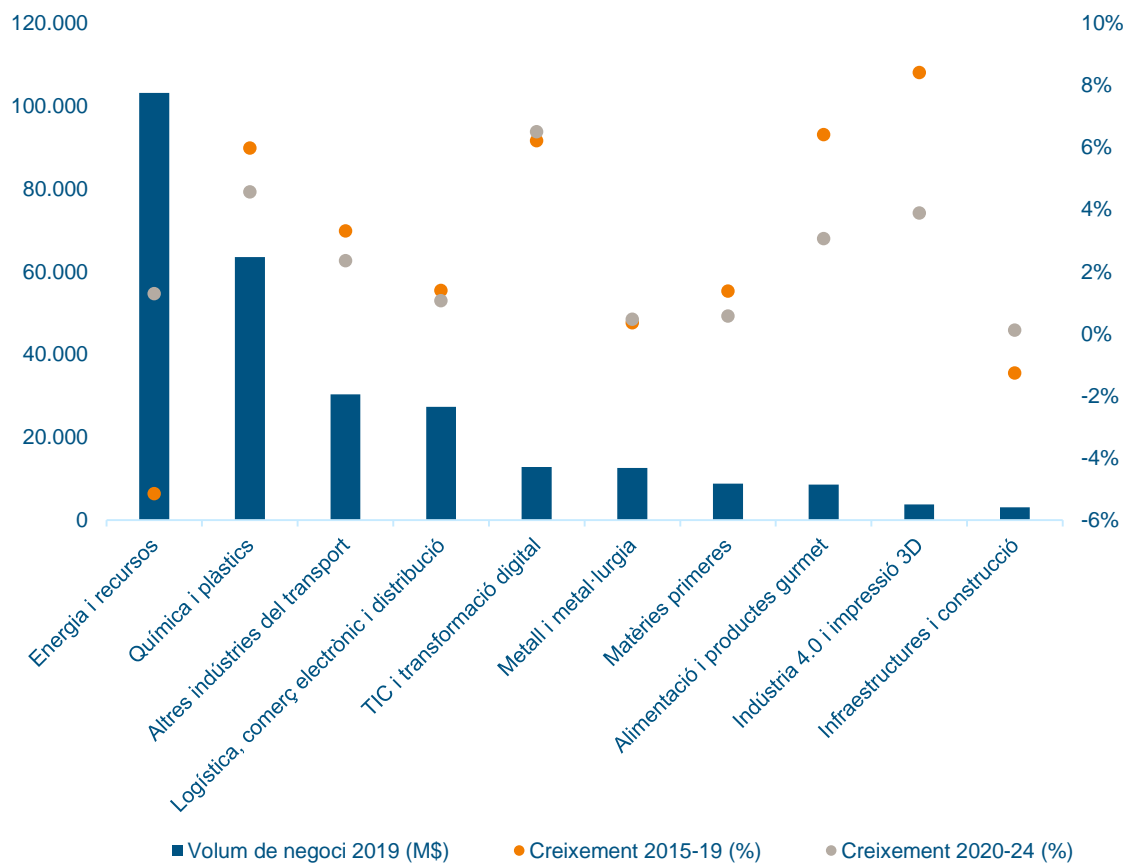
## Infraestructures

<b>Aeroports</b>	25
<b>Aeroport principal</b>	Dubai International Airport
<b>Carreteres</b>	4.080 km
<b>Ports principals</b>	Dubai Port, Khor Fakkan

Font: The World Factbook (CIA), WEO (FMI), World Bank, UIS Statistics (UNESCO), S&P, BCE (e) estimació

# Principals sectors per volum de negoci a Emirats Àrabs Units

Principals sectors per volum de negoci, 2019

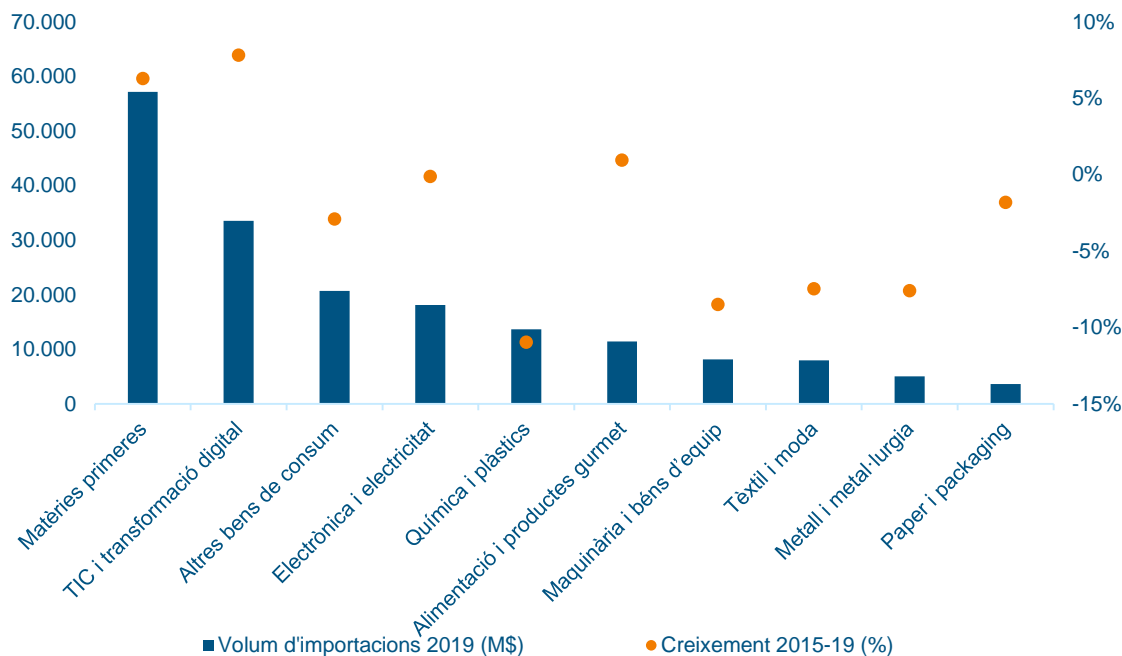


Principals sectors per creixement del volum de negoci, 2020-24

Sector	Creixement 2020-24	Creixement 2015-19
Mobile & Gaming	14,99%	-10,31%
Smart Cities	6,96%	4,56%
TIC i transformació digital	6,51%	6,22%
Química i plàstics	4,57%	5,98%
Indústria 4.0 i impressió 3D	3,89%	8,41%
Vins, caves i begudes	3,46%	6,10%
Biotecnologia	3,26%	5,19%
Alimentació i productes gourmet	3,07%	6,41%
Automoció i moto	2,70%	-12,63%
Indústria farmacèutica	2,54%	-0,34%

# Principals sectors per volum d'importacions a Emirats Àrabs Units

Principals sectors per volum d'importacions, 2019



Principals sectors per creixement del volum d'importacions, 2015-19

Sector	Creixement 2015-19
TIC i transformació digital	7,84%
Matèries primeres	6,30%
Mobile & Gaming	5,99%
Smart Cities	2,86%
Alimentació i productes gourmet	0,95%
Electrònica i electricitat	-0,11%
Paper i packaging	-1,81%
Biotecnologia	-1,92%
Energia i recursos	-2,42%
Altres bens de consum	-2,91%

## Proveïdors principals, 2019

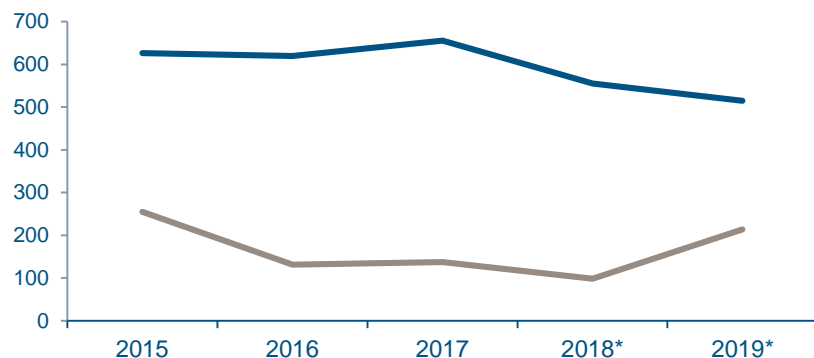
(% sobre total importacions)



Font: ACCIÓ a partir d'Euromonitor i ITC

# Relacions comercials Emirats Àrabs Units- Catalunya

**Exportacions i importacions Emirats Àrabs Units – Catalunya 2015-19** (milions d'euros)



## Exportacions

- ✓ Les exportacions catalanes als Emirats Àrabs Units han baixat el 2019 un **7,4%** respecte l'any anterior, fins els **514,5 M€**.
- ✓ Catalunya exporta principalment als Emirats Àrabs Units naps farratgers (**16,0%**), aparells i material elèctric (**15,1%**) i maquinària (**9,7%**) el 2019.
- ✓ Les exportacions catalanes als Emirats Àrabs Units representen el **0,7%** del total de les exportacions catalanes.
- ✓ Les exportacions catalanes representen el **27,6%** de les exportacions de l'Estat espanyol als Emirats Àrabs Units.



**2.658** empreses exportadores als Emirats Àrabs Units, de les quals **948** són exportadores regulars.

	millions €	2015	2016	2017	2018*	2019
Exportacions		626,3	619,2	655,3	555,4	514,5
Importacions		255,2	131,7	137,5	98,6	214,0
Saldo comercial		371,1	487,4	517,9	456,8	300,5

\*Dades provisionals

## Importacions

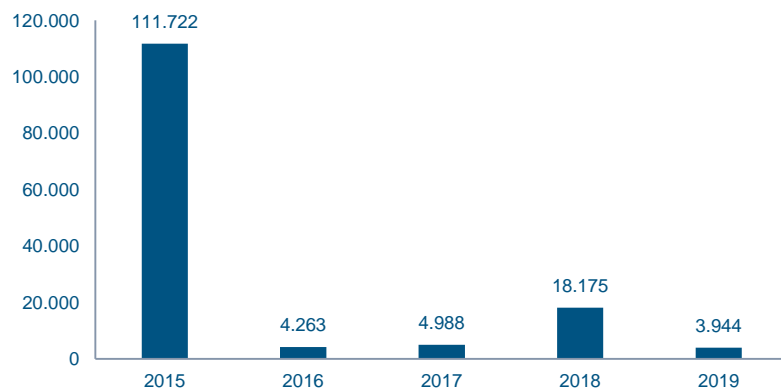
- ✓ Les importacions catalanes dels Emirats Àrabs Units es van més que doblar el 2019 al créixer un **117,0%**, fins els **214,0** milions d'euros.
- ✓ Catalunya importa principalment dels Emirats Àrabs Units combustibles (**56,6%**), alumini (**26,7%**) i aparells i materials elèctric (**4,9%**) el 2019.
- ✓ Les importacions catalanes dels Emirats Àrabs Units representen el **0,2%** del total de les importacions catalanes.
- ✓ Les importacions catalanes representen el **43,3%** de les importacions de l'Estat espanyol dels Emirats Àrabs Units.

Font: ICEX-Estacom, ICEX-Perfil de l'empresa exportadora espanyola

# Inversió estrangera

## Emirats Àrabs Units → Catalunya

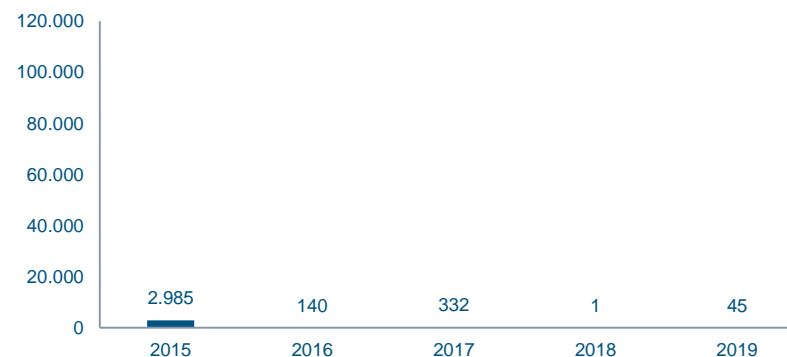
Evolució de la inversió IED (milers d'euros)



- ✓ La inversió dels Emirats Àrabs Units a Catalunya els últims cinc anys ha sumat **143,1 M€**. Destaca el 2015, amb **111,7 M€** (en activitats sanitàries). El 2019 va ser molt més baixa (**3,9 M€**).
- ✓ El **56,4%** de la Inversió Estrangera Directa (IED) rebuda dels Emirats Àrabs Units el 2019 correspon a serveis d'allotjament, el **17,8%** a activitats immobiliàries i el **12,7%** a serveis financers.
- ✓ La inversió dels Emirats Àrabs Units a Catalunya el 2019 representa l'**1,5%** del total invertit a l'Estat espanyol des d'EAU, i una part insignificant de la inversió total rebuda per Catalunya.

## Catalunya → Emirats Àrabs Units

Evolució de la inversió IDE (milers d'euros)



- ✓ La inversió de Catalunya als Emirats Àrabs Units és molt baixa (**3,5 M€** en els darrers cinc anys). La més alta va ser el 2015 (**3 M€** en comerç). El 2019 la inversió va ser molt baixa (**45.050 €**).
- ✓ El **53,4%** de la inversió de Catalunya als Emirats Àrabs Units el 2019 s'ha destinat a activitats sanitàries, mentre que el **46,6%** restant ha estat per a serveis de consultoria empresarial.
- ✓ La inversió de Catalunya als Emirats Àrabs Units el 2019 representa el **0,4%** del total invertit per l'Estat espanyol a EAU, i una part insignificant de la inversió total emesa per Catalunya.

Font: DataInVex - Ministerio de Industria, Comercio y Turismo

# Principals empreses inversores

## Empreses catalanes establertes als Emirats Àrabs Units

42 filials catalanes de 36 empreses matriu.

### Les principals empreses catalanes\* als Emirats Àrabs Units són:

- ✓ GRIFOLS SA
- ✓ PUIG SL
- ✓ MEDIAPRODUCCIÓN SLU
- ✓ FLUIDRA SA
- ✓ GIRBAU SA
- ✓ CIRCUTOR SA
- ✓ ENCOFRADOS J ALSINA SA
- ✓ NATURA BISSE INTERNATIONAL SA
- ✓ ROCA SANITARIO SA
- ✓ SCYTL SECURE ELECTRONIC VOTING SA
- ✓ FOMENTO DE CONSTRUCCIONES Y CONTRATAS SA
- ✓ ESPA 2025 SL

Nota: les dades inclouen empreses catalanes que tenen com a mínim una filial a l'exterior en la qual participen amb una inversió mínima del 10% del capital de la filial. A efectes d'aquest càlcul, es considera empresa catalana aquella que té la seu social a Catalunya, independentment de l'origen del seu capital (pot ser estranger).

(\*) S'exclouen dels exemples del llistat aquelles empreses amb filials a l'estranger que tot i tenir presència a Catalunya tenen una participació estrangera igual o superior al 50% del seu capital.

## Empreses dels Emirats Àrabs Units establertes a Catalunya

28 filials dels Emirats Àrabs Units de 19 empreses matriu.

### Les principals filials dels Emirats Àrabs Units a Catalunya són:

- ✓ AL DAHRA AGRICULTURE SPAIN SL (*Al dahra International investments Company Llc*)
- ✓ REMOLCADORES DE PUERTO Y ALTURA SA (*DP World Plc*)
- ✓ SAR REMOLCADORES SL (*DP World Plc*)
- ✓ DP WORLD TARRAGONA SA (*DP World Plc*)
- ✓ BOTEROS AMARRADORES DE TARRAGONA SL (*P&O Martinez Fze*)
- ✓ CEMESA AMARRES (*DP World Plc*)
- ✓ DELTA PARTNERS SL (*Delta Partners Fz Llc*)
- ✓ BOREALIS QUÍMICA ESPAÑA SA (*Mubadala Investment Company PJSC*)
- ✓ ECOLMARE IBÉRICA SA (*DP World Plc*)
- ✓ SERVICIOS DE LANCHAS Y AMARRES DEL PUERTO DE BARCELONA SL (*DP World Plc*)

Nota: les dades inclouen empreses estrangeres establertes a Catalunya. A efectes d'aquest càlcul, es considera empresa estrangera aquella que té un establiment permanent a Catalunya, independentment de si hi té la seva seu social (pot estar fora de Catalunya) i té un mínim del 50% de capital d'origen estranger. Entre parèntesis les empreses matriu.

Les darreres dades agregades disponibles corresponen a 2019.

Font: ACCIÓ

# Oportunitats de negoci internacional a EAU

## Les TIC al centre del futur dels Emirats Àrabs Units



Les TIC tenen una gran importància, ja que serveixen diversos sectors, i els Emirats Àrabs Units estan interessats a invertir-hi. A mesura que els Emirats Àrabs Units es converteixen en una societat més basada en el coneixement, veiem com sorgeixen diverses *start-ups* en aquest sector. Les oportunitats d'aquest sector per a les empreses catalanes es troben en aquells serveis de TI que tenen un valor afegit basat en el coneixement, les habilitats i els productes sofisticats. Els serveis amb poc valor afegit no seran competitius respecte als serveis que ofereixin les empreses locals o les empreses del sud de l'Àsia.



## Alimentació funcional en auge



Entre els països del GCC, els Emirats Àrabs Units, a causa de la seva densitat de població, la gran afluència de visitants estrangers i les seves activitats de reexportació, són el mercat més gran de productes alimentaris de la regió. L'alta prevalença de malalties cròniques, com ara l'obesitat, la diabetis i la hipertensió, s'ha traduït en la demanda d'aliments baixos en greixos, ecològics i sense gluten. Cal dir que els Emirats Àrabs Units acullen una de les fires més importants d'aquest sector dins de la regió d'Orient Mitjà: la Gulfood Exhibition. Es tracta de l'esdeveniment alimentari anual més gran del món i té lloc a la ciutat de Dubai. És important tenir present que, actualment, el mercat està molt orientat al preu més que a la qualitat, a causa de la gran competència mundial.



## Dubai és la primera ciutat intel·ligent a la regió de Pròxim Orient



Els Emirats Àrabs Units es presenten com un país d'oportunitats per a les empreses catalanes de l'àmbit de les *smart cities*, ja que Dubai ha creat un programa de transformació a gran escala per esdevenir una de les ciutats més intel·ligents del món. Els Emirats Àrabs Units es volen posicionar com a país amb una de les ciutats més intel·ligents del món i líder a la regió, gràcies a la seva infraestructura d'alta tecnologia i a l'execució de diverses iniciatives intel·ligents. Tanmateix, els països de la regió del Golf també estan exercint un paper cada cop més visible en el desenvolupament global de les ciutats intel·ligents. Destaquem en aquest àmbit la iniciativa Smart City Dubai, que té com a objectiu fomentar la col·laboració entre els sectors públic i privat. Recentment, Dubai s'ha proposat, també, estar al capdavant en intel·ligència artificial.



**Nota:** Oportunitats ordenades en base a l'Índex d'oportunitats de negoci internacionals 2020.

**Font:** ACCIÓ.



# Oportunitats de negoci internacional a EAU

## Energies renovables als països del Golf



Energia i recursos

Els Emirats Àrabs Units estan invertint fortament en els seus sectors d'infraestructura d'energia i serveis per diversificar-se. Per satisfer la seva demanda d'electricitat i per incorporar les energies renovables d'una manera rendible i sostenible. El projecte 2021 del país il·lustra la necessitat de desenvolupar fonts d'energia sostenibles a llarg termini com a pilar fonamental per al futur. Als Emirats Àrabs Units hi ha un compromís i una determinació reals per assegurar-se que la producció d'energia neta és possible i factible. De fet, és el primer país de la Regió que ha establert objectius d'energies renovables tangibles.



## Agricultura al desert!



Agricultura

Els Emirats Àrabs Units sempre han sigut conscients de la seva debilitat estratègica en relació amb la independència alimentària. A causa de la covid-19, s'ha apostat per buscar noves maneres d'incrementar la producció agrícola. La tecnologia és la clau! El sector agrícola dels Emirats Àrabs Units ha experimentat diversos canvis. El repte és aconseguir que l'agricultura funcioni amb el mínim d'aigua possible. Els sistemes d'irrigació moderns i la hidroponia estan cada cop més presents. Els agricultors estan canviant a l'agricultura ecològica. Per tant, hi ha oportunitats per a les empreses catalanes que puguin ajudar els Emirats Àrabs Units a assolir els seus objectius.



## Mercats en línia, focus estratègic dels EAU



Logística, comerç electrònic i distribució

La logística és el punt fort dels Emirats Àrabs Units i, sobretot, de Dubai. Tot i així, falten els mercats en línia. En aquest camp hi ha oportunitats enormes, ja siguin compradors al detall o l'adquisició B2B. Índex de preparació per a la mobilitat urbana 2020. Grans inversions en mobilitat aèria urbana i una aplicació integrada situen Dubai al número 25 de 50 ciutats i a la posició número 8 en atractiu del mercat a l'índex Oliver Wyman. Les empreses catalanes amb productes i serveis innovadors hi trobaran oportunitats si poden ajudar els Emirats Àrabs Units a assolir els seus objectius en plataformes de mobilitat i comerç electrònic.



**Nota:** Oportunitats ordenades en base a l'Índex d'oportunitats de negoci internacionals 2020.

**Font:** ACCIÓ.

# Oportunitats de negoci internacional a EAU

## Els EAU volen esdevenir un *hub* per al turisme de salut



Els EAU volen esdevenir un *hub* per al turisme de salut. Per esdevenir un hub d'importància, les inversions en el camp de l'atenció sanitària són fonamentals. A més, el govern té objectius ambiciosos de cara a una població més sana. La presència d'un gran nombre d'institucions mèdiques de renom i reconegudes internacionalment, la força infraestructural, les normatives que promouen la col·laboració publico privada en atenció sanitària i la facilitat per obtenir un visat de tractament mèdic formen part d'un enfocament estratègic integral per fer dels Emirats Àrabs Units una destinació de turisme de salut global de ràpid creixement.



## El *big data* és fonamental perquè els EAU serveixin tots els sectors



El *big data* i la intel·ligència artificial són d'una importància estratègica per als EAU. S'han posat en marxa diverses iniciatives. Ara hi ha oportunitats per a les empreses que poden afegir valor i ajudar els Emirats Àrabs Units a assolir els seus objectius. L'Estratègia d'Intel·ligència Artificial opera en diversos sectors dels Emirats Àrabs Units. Utilitzant diversos serveis, sectors i projectes d'infraestructures futurs, l'Estratègia d'Intel·ligència Artificial dels EAU opera en diversos sectors del país.



**Nota:** Oportunitats ordenades en base a l'Índex d'oportunitats de negoci internacionals 2020.

**Font:** ACCIÓ.



Oportunitat d'innovació



Oportunitat d'internacionalització



Oportunitat mixta

## Nota econòmica

### ACCIÓ

Generalitat de Catalunya



Els continguts d'aquest document estan subjectes a una llicència *Creative Commons*. Si no se n'indica el contrari, se'n permet la reproducció, distribució i comunicació pública sempre que se'n citi l'autor, no se'n faci un ús comercial i no se'n distribueixin obres derivades. Podeu consultar un resum dels termes de la llicència a:

<https://creativecommons.org/licenses/by-nc-nd/4.0/>

### Realització

Unitat d'Estratègia i Intel·ligència Competitiva d'ACCIÓ

# ACCIÓ

Passeig de Gràcia, 129

08008 Barcelona

[www.accio.gencat.cat](http://www.accio.gencat.cat)

[www.catalonia.com](http://www.catalonia.com)

@accio\_cat

@catalonia\_ti

## Més informació sobre el país:

<http://www.accio.gencat.cat/ca/paisos/orient-mitja-nord-africa/emirats-arabs-units/>

## Consulta l'informe país aquí:

[http://www.accio.gencat.cat/ca/serveis/banc-coneixement/cercador/BancConeixement/oportunitats\\_de\\_negoci\\_als\\_emirats\\_arabs\\_units](http://www.accio.gencat.cat/ca/serveis/banc-coneixement/cercador/BancConeixement/oportunitats_de_negoci_als_emirats_arabs_units)



# ACCIÓ



Generalitat  
de Catalunya