

Estònia

Nota econòmica

ACCIÓ



**Generalitat
de Catalunya**

Estònia

Dades Generals

Superfície	45.228 km ²
Població	1,3 milions de persones
Densitat de població	30,4 hab. /km ²
Idioma	Estonià (oficial, 68,5%) Rus (29,6%)
Moneda	Euro
Esperança de vida	77,4 anys
Religió	Ortodoxa (16,2%) Luterana (9,9%) Cap (54,1%)
Taxa d'alfabetització + 15 anys	99,8%



Quadre Macroeconòmic 2019

	2019	2020	2021
Creixement econòmic	5,0%	-5,2% (e)	4,5% (e)
PIB (PPP)	51.059 M\$		
Agricultura	2,8%		
Indústria	29,2%		
Serveis	68,1%		
PIB per càpita (PPP)	38.540,1 \$		
Inflació	2,3%		
Taxa d'atur	4,4%		
Deute públic	8,4% del PIB		
Balança compte corrent	2,6% del PIB		
Risc creditici	AA-		
Doing Business	18/190		

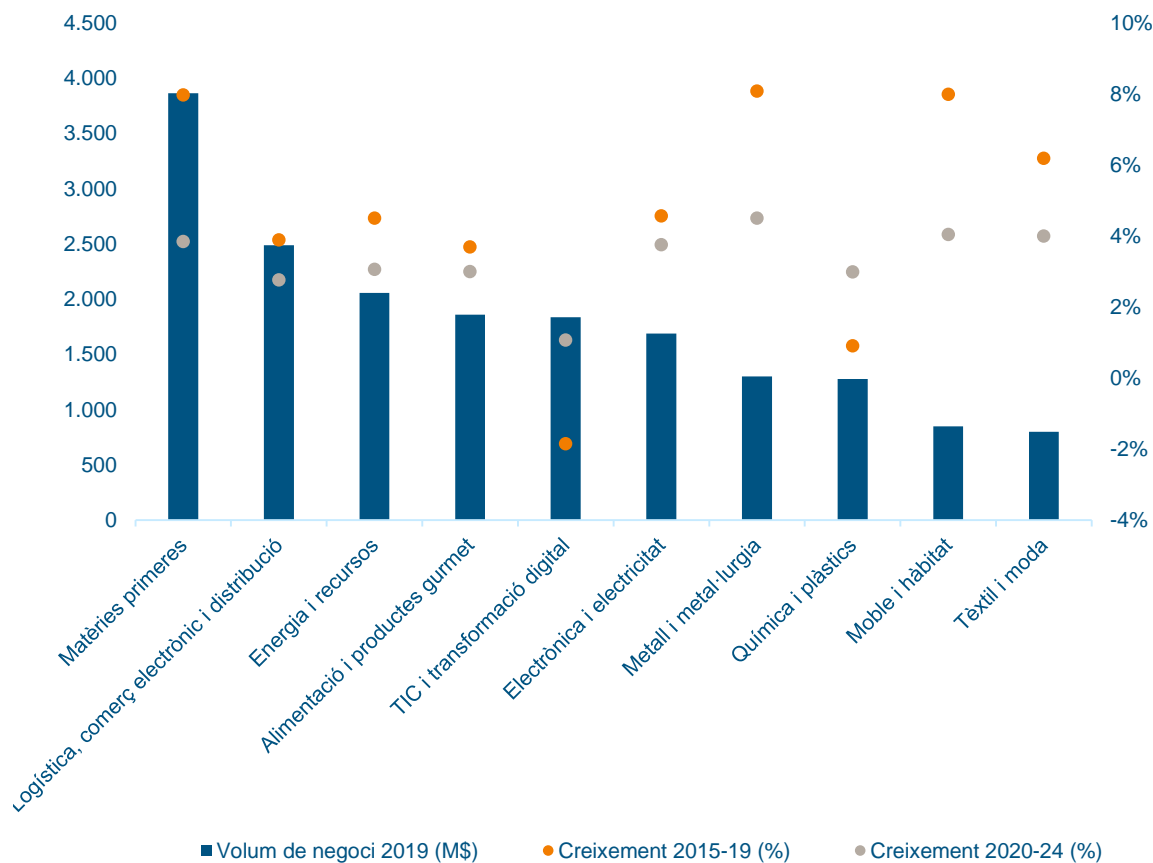
Infraestructures

Aeroports	13
Aeroport principal	Tallinn Airport
Xarxa ferroviària	2.146 km
Carreteres	58.412 km
Ports principals	Kuivastu, Kunda, Muuga, Pärnu Reid, Sillamae, Tallinn

Font: The World Factbook (CIA), WEO (FMI), World Bank, UIS Statistics (UNESCO), S&P, BCE (e) estimació

Principals sectors per volum de negoci a Estònia

Principals sectors per volum de negoci, 2019



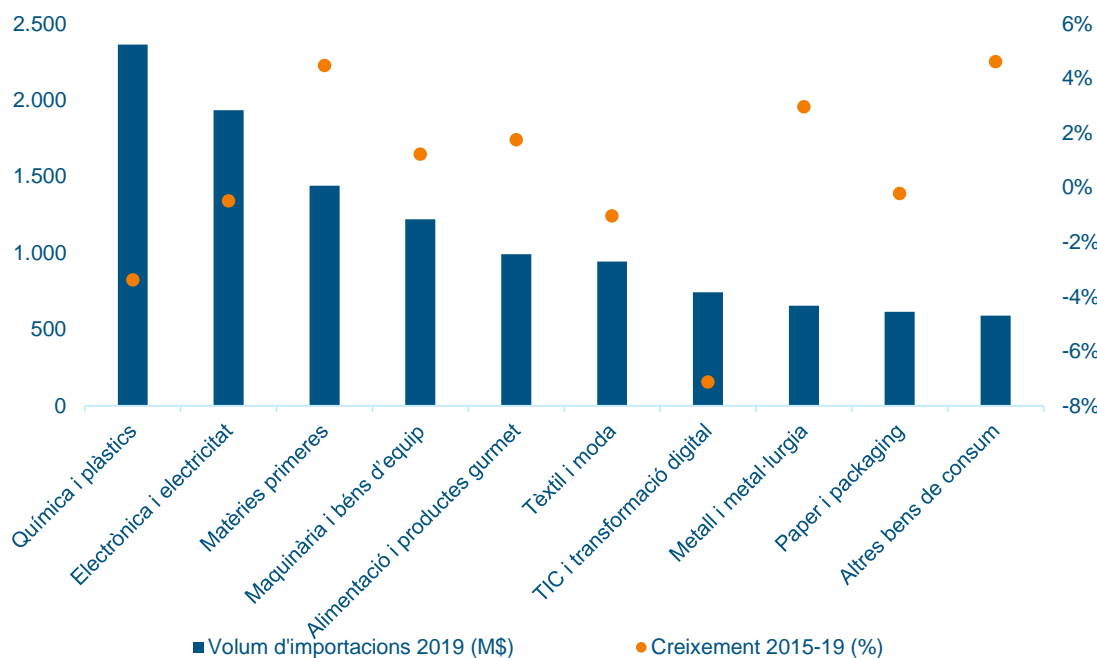
Principals sectors per creixement del volum de negoci, 2020-24

Sector	Creixement 2020-24	Creixement 2015-19
Mobile & Gaming	34,34%	5,80%
Infraestructures i construcció	4,67%	7,42%
Maquinària i béns d'equip	4,60%	10,32%
Metall i metal·lúrgia	4,51%	8,09%
Indústria 4.0 i impressió 3D	4,09%	6,25%
Biotecnologia	4,08%	2,40%
Moble i hàbitat	4,05%	8,00%
Tèxtil i moda	4,01%	6,20%
Smart Cities	3,98%	5,10%
Economia circular	3,97%	6,73%

Font: ACCIÓ a partir d'Euromonitor

Principals sectors per volum d'importacions a Estònia

Principals sectors per volum d'importacions, 2019



Principals sectors per creixement del volum d'importacions, 2015-19

Sector	Creixement 2015-19
Mobile & Gaming	5,70%
Indústria 4.0 i impressió 3D	4,87%
Altres bens de consum	4,61%
Matèries primeres	4,47%
Economia circular	4,15%
Moble i hàbitat	3,70%
Logística, comerç electrònic i distribució	3,48%
Infraestructures i construcció	3,29%
Wellness & Beauty	3,13%
Metall i metal·lúrgia	2,96%

Proveïdors principals, 2019

(% sobre total importacions)

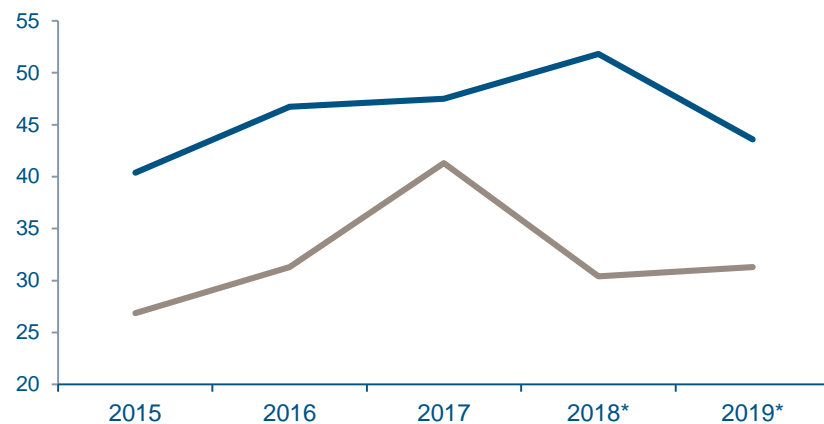


Font: ACCIÓ a partir d'Euromonitor i ITC

Relacions comercials Estònia - Catalunya

Exportacions i importacions Estònia - Catalunya 2015-19

(milions d'euros)



791 empreses exportadores a Estònia, de les quals **404** són exportadores regulars.

	milions €	2015	2016	2017	2018*	2019*
Exportacions		40,4	46,7	47,5	51,8	43,6
Importacions		26,9	31,3	41,3	30,4	31,3
Saldo comercial		13,5	15,4	6,2	21,4	12,3

*Dades provisionals

Exportacions

- ✓ Les exportacions catalanes a Estònia han caigut un **15,8%** el 2019, trencant una tendència de tres anys seguits de creixement, fins els **43,6** milions d'euros.
- ✓ Catalunya exporta principalment a Estònia maquinària (**11,9%**), perfumeria i cosmètica (**8,2%**) i fruita (**7,6%**) el 2019.
- ✓ Les exportacions catalanes a Estònia representen el **0,1%** del total de les exportacions catalanes.
- ✓ Les exportacions catalanes representen el **18,5%** de les exportacions de l'Estat espanyol a Estònia.

Importacions

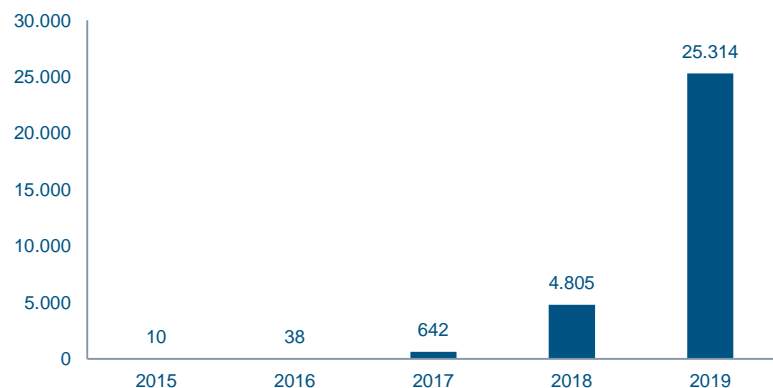
- ✓ Les importacions catalanes d'Estònia han crescut un **3,0%** el 2019, fins els **31,3** milions d'euros.
- ✓ Catalunya importa principalment d'Estònia cereals (**30,7%**), aparells i material elèctric (**15,6%**) i fusta (**12,0%**) el 2019.
- ✓ Les importacions catalanes d'Estònia són insignificants sobre el total de les importacions catalanes.
- ✓ Les importacions catalanes representen el **28,0%** de les importacions de l'Estat espanyol d'Estònia.

Font: ICEX-Estacom, ICEX-Perfil de l'empresa exportadora espanyola

Inversió estrangera

Estònia → Catalunya

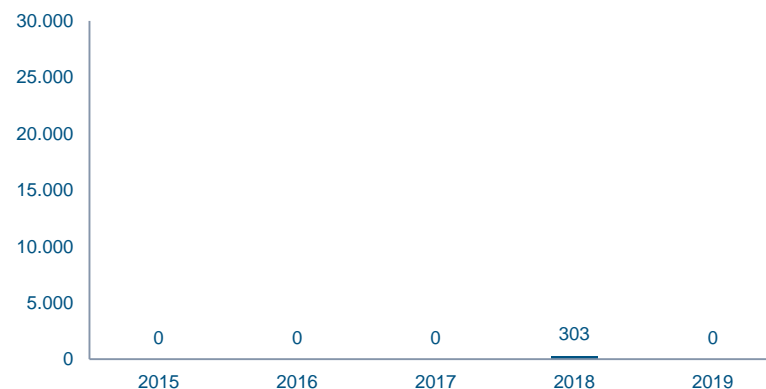
Evolució de la inversió IED (milers d'euros)



- ✓ La **inversió d'Estònia a Catalunya** ha estat de **30,8 M€** en els últims cinc anys. Destaca el 2019, amb una inversió de **25,3 M€**.
- ✓ La pràctica totalitat (**97,9%**) de la Inversió Estrangera Directa (IED) rebuda d'Estònia el 2019 s'ha destinat a jocs d'atzar i apostes.
- ✓ La inversió provinent d'Estònia el 2019 representa el **0,8%** del total de la inversió rebuda per Catalunya, i el **98,2%** del total invertit a l'Estat espanyol des d'Estònia.

Catalunya → Estònia

Evolució de la inversió IDE (milers d'euros)



- ✓ La **inversió de Catalunya a Estònia** ha estat pràcticament inexistent en els darrers cinc anys. Només s'han invertit **302.500** euros el 2018 (programació informàtica). El 2019 la inversió catalana a Estònia ha estat inexistent.

Principals empreses inversores

Empreses catalanes establertes a Estònia

1 filial catalana de 1 empresa matriu.

L'empresa catalana* a Estònia és:

- ✓ EMERSON TEN EUROPE SL

Nota: les dades inclouen empreses catalanes que tenen com a mínim una filial a l'exterior en la qual participen amb una inversió mínima del 10 % del capital de la filial. A efectes d'aquest càlcul, es considera empresa catalana aquella que té la seu social a Catalunya, independentment de l'origen del seu capital (pot ser estranger).

(*) S'exclouen dels exemples del llistat aquelles empreses amb filials a l'estranger que tot i tenir presència a Catalunya tenen una participació estrangera igual o superior al 50% del seu capital.

Empreses estonianes establertes a Catalunya

12 filials estonianes de 11 empreses matriu.

Les principals filials estonianes a Catalunya són:

- ✓ OLIVE QUÍMICA SA (*Krimelte Oü*)
- ✓ FRIENDLY GROUP SPAIN SL (*Friendly Finance Oü*)
- ✓ MARKIT B2B SL (*Markit Holding As*)
- ✓ F T CONSTRUC LLORET SRL (*Estmak Capital Oü*)
- ✓ DE VRIES JUSTITIA SL (*Ou De Vries Justitia*)
- ✓ EVERESTUM SPAIN SL (*Everestum Ou*)
- ✓ FORTUMO MOBILE PAYMENTS SL (*Fortumo Ou*)
- ✓ BALTICA DESIGN HOLDINGS INTERNATIONAL SL (*Nordictrust Ou*)
- ✓ POSITIVE CAPITAL OU (*Positive Capital Oü*)
- ✓ EBV FINANCE SL (*Ebv Finance Oü*)

Nota: les dades inclouen empreses estrangeres establertes a Catalunya. A efectes d'aquest càlcul, es considera empresa estrangera aquella que té un establiment permanent a Catalunya, independentment de si hi té la seva seu social (pot estar fora de Catalunya) i té un mínim del 50% de capital d'origen estranger. Entre parèntesis les empreses matriu.

Les darreres dades agregades disponibles corresponen a 2019.

Font: ACCIÓ

Oportunitats de negoci internacional a Estònia



Mobile & Gaming

Estònia s'està convertint en un focus de la indústria del joc

Igual que a Letònia i Lituània, la indústria del joc d'Estònia és una indústria bastant jove i emergent. La majoria de les empreses van començar després del 2010 i des de 2015 la indústria ha crescut exponencialment. En els últims quatre anys, el nombre d'empreses de desenvolupament de jocs a Estònia ha crescut de 15 a 83 empreses, la qual cosa demostra que el país té els requisits per convertir-se en amfitrió d'una indústria de jocs vibrant. Es projecta que els ingressos en el segment de videojocs arribin als 7 milions d'euros el 2020.



Nota: Oportunitats ordenades en base a l'Índex d'oportunitats de negoci internacionals 2020.
Font: ACCIÓ.



Oportunitat d'innovació



Oportunitat d'internacionalització



Oportunitat mixta



ACCIÓ

Passeig de Gràcia, 129

08008 Barcelona

www.accio.gencat.cat

www.catalonia.com

@accio_cat

@catalonia_ti



Més informació sobre el país:

<http://www.accio.gencat.cat/ca/paisos/europa-occidental/estonia/>

Consulta l'informe país aquí:

http://www.accio.gencat.cat/ca/serveis/banc-coneixement/cercador/BancConeixement/nota_economica_estonia



ACCIÓ



Generalitat
de Catalunya