



Finlàndia

Nota econòmica

ACCIÓ



Generalitat
de Catalunya

Finlàndia

Dades Generals

Superfície	338.145 km ²
Població	5,5 milions de persones
Densitat de població	18,1 hab. /km ²
Idioma	Finlandès (oficial, 87,6%) Suec (oficial, 5,2%)
Moneda	Euro
Esperança de vida	81,3 anys
Religió	Luterana (69,8%) Altres (2,8%) No especificat (27,4%)
Taxa d'alfabetització + 15 anys	n/d plena alfabetització



Quadre Macroeconòmic 2019

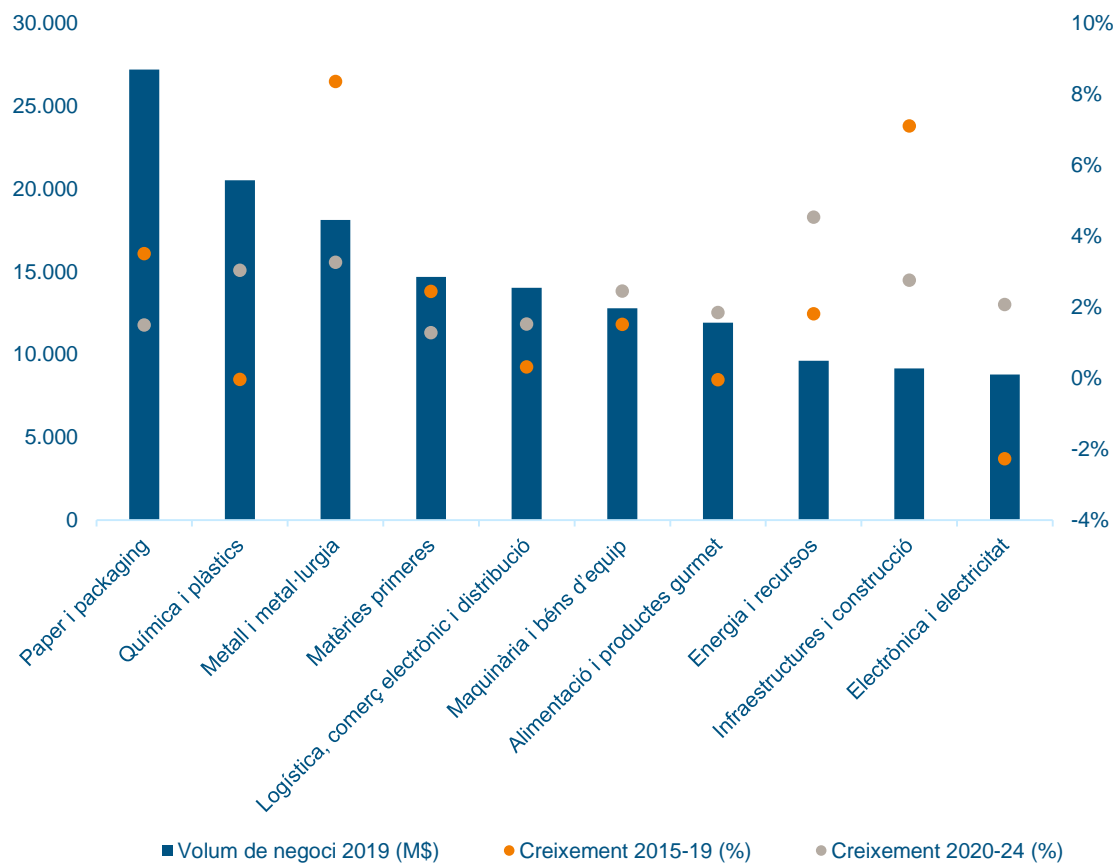
	2019	2020	2021
Creixement econòmic	1,1%	-4,0% (e)	3,6% (e)
PIB (PPP)	280.024 M\$		
Agricultura	2,7%		
Indústria	28,2%		
Serveis	69,1%		
PIB per càpita (PPP)	50.748,2 \$		
Inflació	1,1%		
Taxa d'atur	6,8%		
Deute públic	59,0% del PIB		
Balança compte corrent	-0,5% del PIB		
Risc creditici	AA+		
Doing Business	20/190		

Infraestructures

Aeroports	74
Aeroport principal	Helsinki Airport
Xarxa ferroviària	5.926 km
Carreteres	454.000 km
Ports principals	Helsinki, Kotka, Naantali, Porvoo, Raaha, Rauma

Principals sectors per volum de negoci a Finlàndia

Principals sectors per volum de negoci, 2019



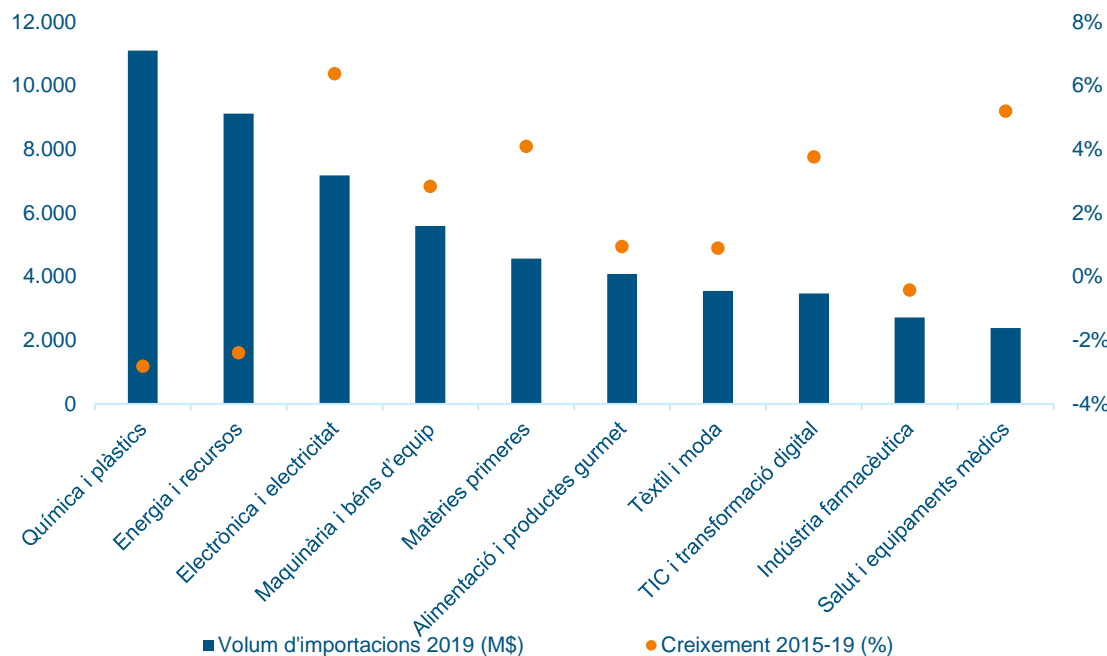
Principals sectors per creixement del volum de negoci, 2020-24

Sector	Creixement 2020-24	Creixement 2015-19
Mobile & Gaming	15,25%	-6,71%
Biotecnologia	5,32%	4,90%
Indústria farmacèutica	4,75%	3,74%
Energia i recursos	4,53%	1,81%
Wellness & Beauty	3,36%	1,10%
Metall i metal·lúrgia	3,27%	8,36%
Smart Cities	3,07%	0,19%
Química i plàstics	3,04%	-0,03%
Infraestructures i construcció	2,76%	7,10%
Economia circular	2,66%	-0,15%

Font: ACCIÓ a partir d'Euromonitor

Principals sectors per volum d'importacions a Finlàndia

Principals sectors per volum d'importacions, 2019



Principals sectors per creixement del volum d'importacions, 2015-19

Sector	Creixement 2015-19
Logística, comerç electrònic i distribució	7,67%
Economia circular	6,44%
Electrònica i electricitat	6,37%
Salut i equipaments mèdics	5,20%
Matèries primeres	4,10%
Smart Cities	4,01%
TIC i transformació digital	3,76%
Altres bens de consum	3,30%
Automoció i moto	3,30%
Esports	3,06%

Proveïdors principals, 2019

(% sobre total importacions)

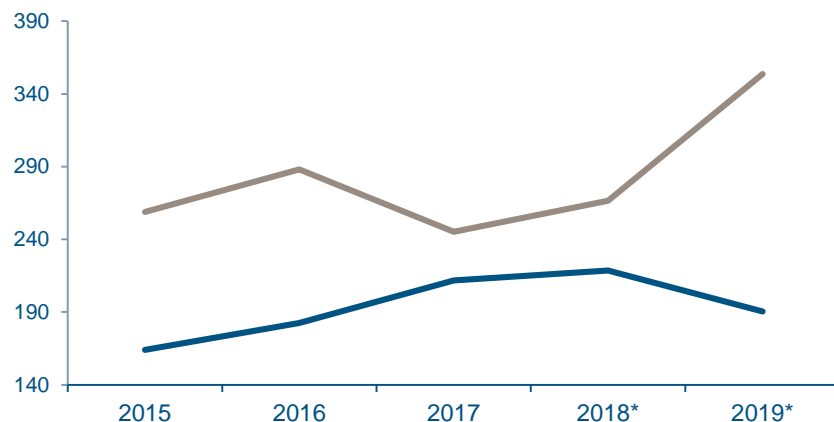


Font: ACCIÓ a partir d'Euromonitor i ITC

Relacions comercials Finlàndia - Catalunya

Exportacions i importacions Finlàndia – Catalunya 2015-19

(milions d'euros)



1.137 empreses exportadores a Finlàndia, de les quals **702** són exportadores regulars.

	millions €	2015	2016	2017	2018*	2019*
Exportacions		164,1	182,5	211,8	218,6	190,4
Importacions		258,9	288,1	245,3	266,6	353,8
Saldo comercial		-94,8	-105,6	-33,5	-48,0	-163,4

*Dades provisionals

Exportacions

- ✓ Les exportacions catalanes a Finlàndia han disminuït un **12,9%** el 2019 respecte l'any anterior, fins els **190,4** milions d'euros.
- ✓ Catalunya exporta principalment a Finlàndia vehicles (**20,3%**), maquinària (**11,2%**) i productes farmacèutics (**8,7%**) el 2019.
- ✓ Les exportacions catalanes a Finlàndia representen el **0,3%** del total de les exportacions catalanes.
- ✓ Les exportacions catalanes representen el **21,2%** de les exportacions de l'Estat espanyol a Finlàndia.

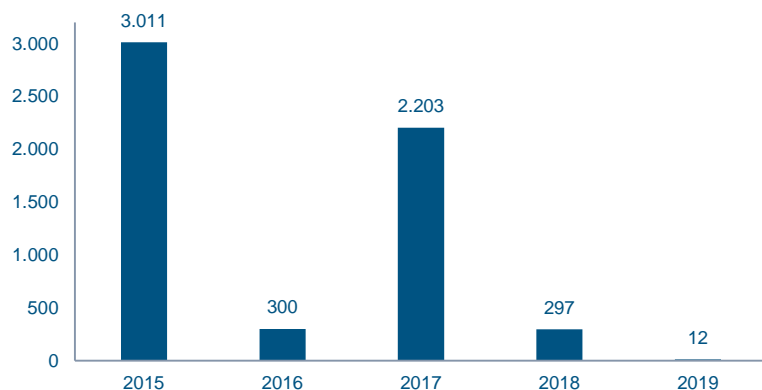
Importacions

- ✓ Les importacions catalanes de Finlàndia han crescut un **32,7%** el 2019 i s'han situat en els **353,8** milions d'euros.
- ✓ Catalunya importa principalment de Finlàndia vehicles (**28,4%**), paper i cartró (**16,8%**) i aparells i material elèctric (**11,5%**) el 2019.
- ✓ Les importacions de Finlàndia representen el **0,4%** del total de les importacions catalanes.
- ✓ Les importacions catalanes representen el **25,7%** de les importacions de l'Estat espanyol de Finlàndia.

Inversió estrangera

Finlàndia → Catalunya

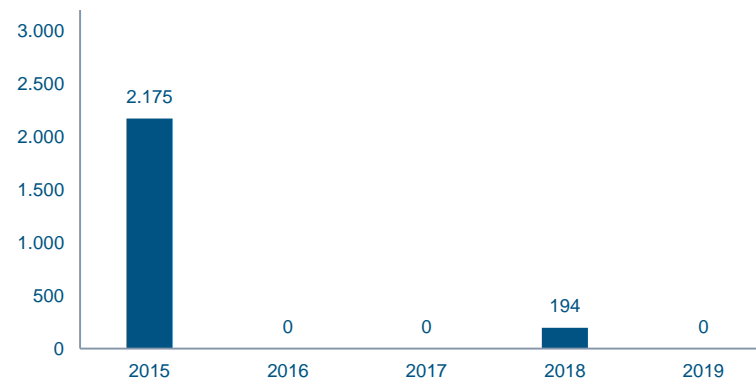
Evolució de la inversió IED (milers d'euros)



- ✓ La **inversió de Finlàndia a Catalunya** és molt baixa en els darrers cinc anys (**5,8** milions d'euros en total). El 2015 va arribar als **3,0** milions d'euros, i el 2017 als **2,2** M€ (en ambdós casos destinats a activitats immobiliàries). L'any 2019 ha estat de només **12.000** euros.
- ✓ La Inversió Estrangera Directa (IED) rebuda de Finlàndia el 2019 s'ha repartit entre comerç (**50,0%**), serveis financers (**25,0%**) i publicitat (**25,0%**).
- ✓ La inversió provinent de Finlàndia el 2019 representa el **0,1%** del total invertit a l'Estat espanyol des de Finlàndia i és insignificant sobre el total de la inversió rebuda per Catalunya.

Catalunya → Finlàndia

Evolució de la inversió IDE (milers d'euros)



- ✓ La **inversió de Catalunya a Finlàndia** ha estat molt baixa en els darrers cinc anys (**2,4** M€ en total). L'any 2015 va assolir els 2,2 milions d'euros, en comerç. El 2019 ha estat inexistent.

Principals empreses inversores

Empreses catalanes establertes a Finlàndia

11 filials catalanes de 11 empreses matriu.

Les principals empreses catalanes* a Finlàndia són:

- ✓ PUNTO FA SL
- ✓ GRUPO NAVEC SERVICIOS INDUSTRIALES SL
- ✓ TRADEINN RETAIL SERVICES SL
- ✓ EUROPEAN CENTRAL BOOKING SL
- ✓ SODECA HOLDING SL
- ✓ PALAU Y MANFREDI SL
- ✓ CREATIVE MARKETING EUROPE SL
- ✓ EMERSON TEN EUROPE SL
- ✓ NAUTA CAPITAL SL

Nota: les dades inclouen empreses catalanes que tenen com a mínim una filial a l'exterior en la qual participen amb una inversió mínima del 10 % del capital de la filial. A efectes d'aquest càlcul, es considera empresa catalana aquella que té la seu social a Catalunya, independentment de l'origen del seu capital (pot ser estranger).

(*) S'exclouen dels exemples del llistat aquelles empreses amb filials a l'estranger que tot i tenir presència a Catalunya tenen una participació estrangera igual o superior al 50% del seu capital.

Empreses finlandeses establertes a Catalunya

36 filials finlandeses de 29 empreses matriu.

Les principals filials finlandeses a Catalunya són:

- ✓ VAURAS INVESTMENT SL (*Barcelona Invest Oy*)
- ✓ KONECRANES AND DEMAG IBERICA SLU (*Konecranes Oyj*)
- ✓ WIPAK IBERICA 2003 SL (*W-Packaging Oy*)
- ✓ KEMIRA IBERICA SA (*Kemira Oyj*)
- ✓ POLAR ELECTRO IBERICA SA (*Polar Electro Oy*)
- ✓ MARVI ASCENSORES SL (*Kone Oyj*)
- ✓ VALMET TECHNOLOGIES SA (*Valmet Oyj*)
- ✓ UPM RAFLATAC IBERICA SA (*Upm-Kymmene Oyj*)
- ✓ KWH MIRKA IBERICA SA (*Mirka Oy*)
- ✓ ESCANDINAVA DE ELECTRICIDAD SL (*Fortum Oyj*)

Nota: les dades inclouen empreses estrangeres establertes a Catalunya. A efectes d'aquest càlcul, es considera empresa estrangera aquella que té un establiment permanent a Catalunya, independentment de si hi té la seva seu social (pot estar fora de Catalunya) i té un mínim del 50% de capital d'origen estranger. Entre parèntesis les empreses matriu.

Les darreres dades agregades disponibles corresponen a 2019.

Oportunitats de negoci internacional a Finlàndia



Mobile & Gaming

El boom del *gaming* a Finlàndia

La indústria està creixent en els països nòrdics i Finlàndia n'és el país líder. Si es considera exclusivament la mida de la població en relació amb els ingressos generats pel sector, Finlàndia se situaria en líder mundial d'aquí a poc. La indústria de videojocs finlandesa va generar una facturació de dos mil milions d'euros, amb més de 290 empreses establertes. Existeixen diverses fires a Finlàndia relacionades amb la indústria dels videojocs. Destaquen Assembly.org i Ropecon. Alguns casos d'èxit a Finlàndia són Angry Birds i Clash of Titans.



TIC i transformació digital

Tecnologia finlandesa de classe mundial

Finlàndia és líder en solucions digitals, gràcies al llegat de Nokia i les empreses tecnològiques emergents de nova generació. Els sectors principals són: 5G, internet de les coses i tecnologies d'IA. Finlàndia té la major quantitat d'empreses emergents digitals per càpita del món. Això ha impulsat l'àmbit innovador alhora que proporciona una font contínua de nou coneixement. No és d'estranyar que cada any el món de les empreses emergents s'enfronti a l'hivern finlandès, per assistir a Slush, el segon esdeveniment de empreses emergents més gran del món.



Smart Cities

Finlàndia està entre els líders en el desenvolupament de ciutats intel·ligents

A Hèlsinki, Espoo i altres ciutats finlandeses hi ha un fort enfocament en la ciutat intel·ligent i la tecnologia neta, especialment en mobilitat i construcció intel·ligent. Hèlsinki és una de les ciutats més funcionals del món. Això és la suma de molts factors: disponibilitat de dades obertes, adopció primerenca de desenvolupaments digitals, compromís i cooperació entre tot l'ecosistema, des dels ciutadans i les empreses fins al govern. Aquesta societat unida però connectada globalment ofereix l'escenari perfecte per a desenvolupar i testejar solucions escalables per a ciutats intel·ligents.



Nota: Oportunitats ordenades en base a l'Índex d'oportunitats de negoci internacionals 2020.

Font: ACCIÓ.



Oportunitat d'innovació



Oportunitat d'internacionalització



Oportunitat mixta

ACCIÓ

Passeig de Gràcia, 129

08008 Barcelona

www.accio.gencat.cat

www.catalonia.com

@accio_cat

@catalonia_ti



Més informació sobre el país:

<http://www.accio.gencat.cat/ca/paisos/europa-occidental/finlandia/>

Consulta l'informe país aquí:

http://www.accio.gencat.cat/ca/serveis/banc-coneixement/cercador/BancConeixement/nota_economica_finlandia



ACCIÓ



Generalitat
de Catalunya