



Hongria

Nota economica

ACCIÓ



Generalitat
de Catalunya

Hongria

Dades Generals

Superfície	93.028 km ²
Població	9,8 milions de persones (e)
Densitat de població	107,9 hab. /km ²
Idioma	Hongarès (oficial) Anglès (16%) Alemany (11,2%)
Moneda	Fòrint, 1 EUR = 332,00 HUF (16/09/2019)
Esperança de vida	76,3 anys
Religió	Catòlica Romana (37,2%) Calvinista (11,6%) Cap (18,2%)
Taxa d'alfabetització + 15 anys	n/d plena alfabetització



Quadre Macroeconòmic 2018

	2018	2019	2020
Creixement econòmic	4,9%	4,6% (e)	3,3% (e)
PIB (PPP)	311.944 M\$		
Agricultura	3,9%		
Indústria	31,3%		
Serveis	64,8%		
PIB per càpita (PPP)	31.902,7 \$ (e)		
Inflació	2,8%		
Taxa d'atur	3,7%		
Deute públic	73,6% del PIB		
Balança compte corrent	0,5% del PIB		
Risc creditici	BBB		
Doing Business	53/190		

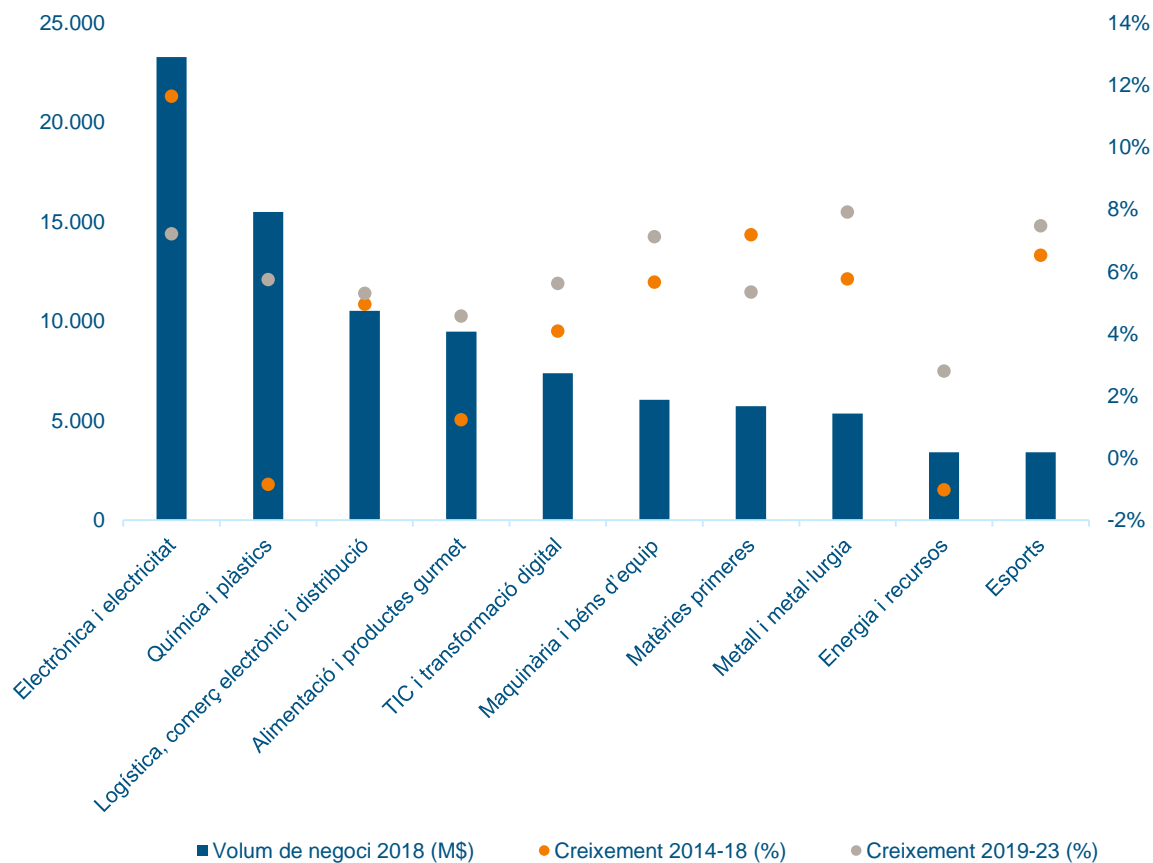
Infraestructures

Aeroports	20
Principal aeroport	Budapest Ferenc Liszt International Airport
Xarxa ferroviària	8.049 km
Carreteres	203.601 km
Principals ports	Baja, Csepel, Dunaujvaros, Gyor-Gonyu, Mohacs

Font: The World Factbook (CIA), WEO (FMI), World Bank, UIS Statistics (UNESCO), S&P, Bloomberg (e) estimació

Principals sectors per volum de negoci a Hongria

Principals sectors per volum de negoci, 2018



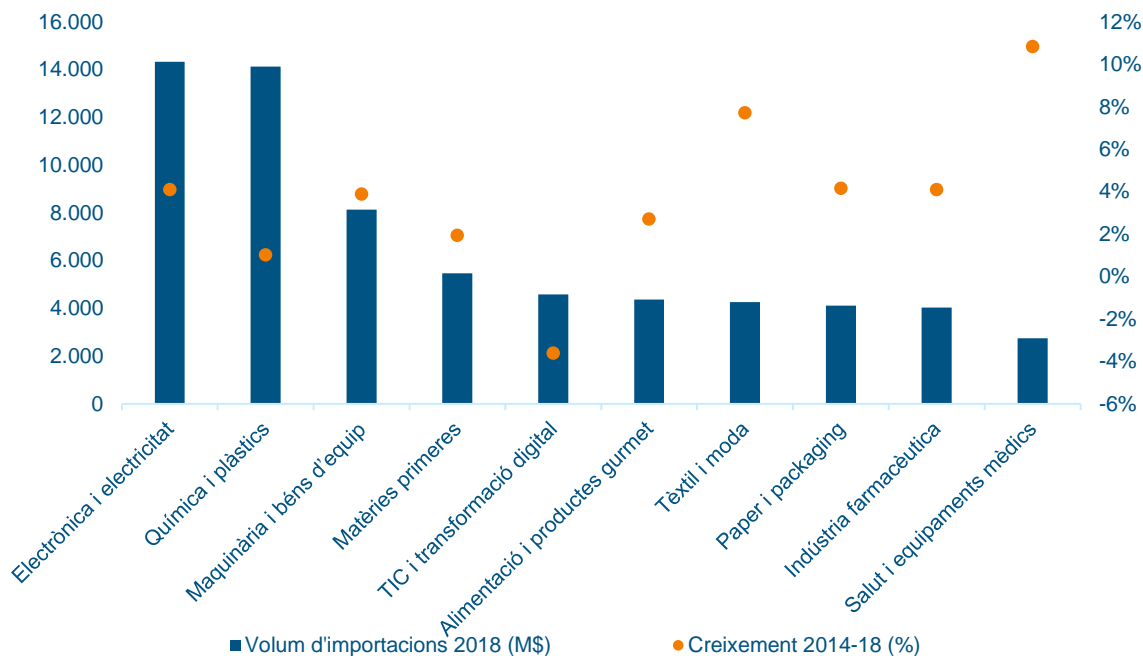
Principals sectors per creixement del volum de negoci, 2019-23

	Creixement 2019-23	Creixement 2014-18
Mobile & Gaming	25,75%	5,44%
Salut i equipaments mèdics	13,01%	8,41%
Altres bens de consum	12,59%	10,10%
Altres indústries del transport	11,48%	15,04%
Metall i metal·lúrgia	7,92%	5,77%
Paper i packaging	7,49%	9,12%
Esports	7,48%	6,53%
Electrònica i electricitat	7,22%	11,65%
Maquinària i béns d'equip	7,13%	5,67%
Automoció i moto	6,75%	4,79%

Font: EIC (DGI – ACCIÓ) a partir d'Euromonitor

Principals sectors per volum d'importacions a Hongria

Principals sectors per volum d'importacions, 2018



Principals sectors per creixement del volum d'importacions, 2014-18

Sector	Creixement 2014-18
Esports	11,87%
Automoció i moto	10,91%
Salut i equipaments mèdics	10,85%
Moble i hàbitat	10,30%
Logística, comerç electrònic i distribució	7,86%
Tèxtil i moda	7,72%
Altres bens de consum	7,50%
Vins, caves i begudes	5,45%
Biotecnologia	4,83%
Economia circular	4,51%

Proveïdors principals, 2018

(% sobre total importacions)

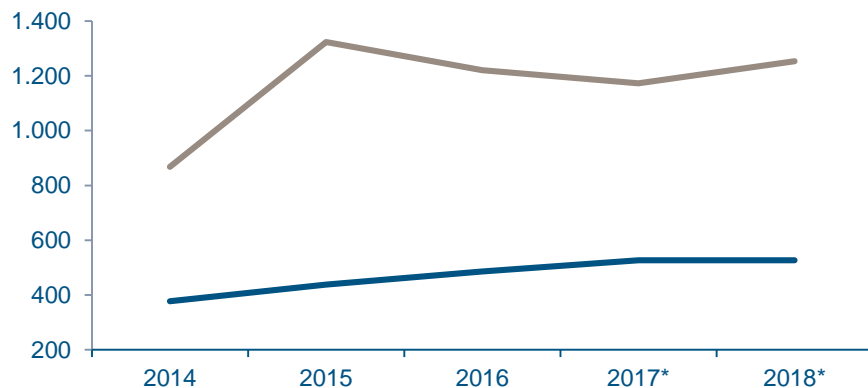


Font: EIC (DGI – ACCIÓ) a partir d'Euromonitor i ITC

Relacions comercials Hongria - Catalunya

Exportacions i importacions Hongria - Catalunya 2014-18

(milions d'euros)



1.513 empreses exportadores a Hongria, de les quals **915** són exportadores regulars.

	milions €	2014	2015	2016	2017*	2018*
Exportacions		376,7	438,2	485,9	527,0	527,0
Importacions		867,3	1.324,0	1.220,6	1.172,4	1.253,5
Saldo comercial		-490,6	-885,7	-734,7	-645,3	-726,5

*Dades provisionals

Exportacions

- ✓ Les exportacions catalanes a Hongria el 2018 s'han mantingut pràcticament invariables respecte l'any anterior (-0,01%), i han estat de **527,0** milions d'euros.
- ✓ Catalunya exporta principalment a Hongria vehicles (**15,9%**), maquinària (**10,0%**) i aparells i material elèctric (**9,9%**) el 2018.
- ✓ Les exportacions catalanes a Hongria representen el **0,7%** del total de les exportacions catalanes.
- ✓ Les exportacions catalanes representen el **29,7%** de les exportacions de l'Estat espanyol a Hongria.

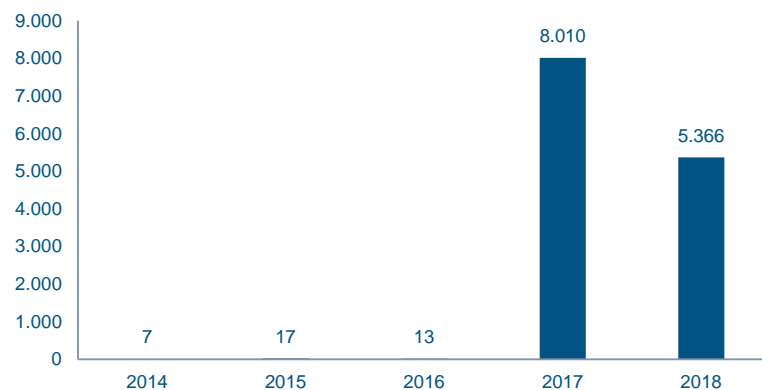
Importacions

- ✓ Les importacions catalanes d'Hongria assoleixen els **1.253,5** milions d'euros el 2018, un **6,9%** més que l'any anterior.
- ✓ Catalunya importa principalment d'Hongria vehicles (**30,3%**), maquinària (**24,0%**) i aparells i material elèctric (**20,0%**) el 2018.
- ✓ Les importacions catalanes d'Hongria representen l'**1,4%** del total de les importacions catalanes.
- ✓ Les importacions catalanes representen el **47,8%** de les exportacions de l'Estat espanyol d'Hongria.

Inversió estrangera

Hongria → Catalunya

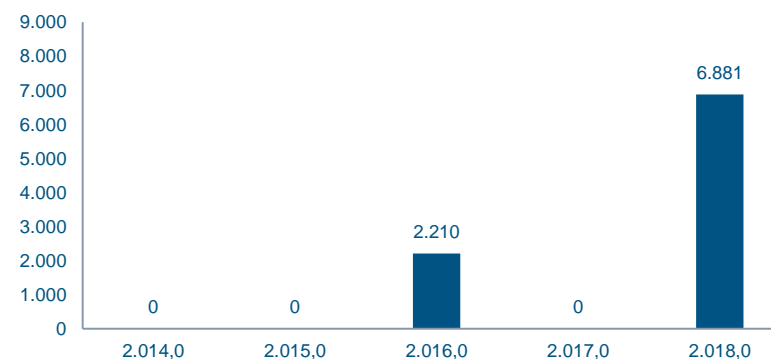
Evolució de la inversió IED (milers d'euros)



- ✓ La **inversió d'Hongria a Catalunya** ha estat baixa en els darrers cinc anys, amb **13,4** milions d'euros € en total. Destaca la inversió de l'any 2017 (**8,0** M€ en activitats immobiliàries). La inversió rebuda el 2018 ha estat de **5,4** M€, la pràctica totalitat de la qual s'ha destinat al comerç.
- ✓ La inversió d'Hongria representa el **0,2%** del total de la inversió rebuda a Catalunya el 2018 i el **51,1%** de la inversió rebuda per l'Estat espanyol des d'Hongria.

Catalunya → Hongria

Evolució de la inversió IDE (milers d'euros)



- ✓ La **inversió de Catalunya a Hongria** ha estat baixa en els darrers cinc anys, amb **9,1** M€ en total. El 2018 ha assolit els **6,9** milions d'euros, principalment destinats a la fabricació de productes farmacèutics.
- ✓ La inversió de Catalunya a Hongria representa el **0,1%** del total de la inversió realitzada per Catalunya el 2018 i el **18,6%** del total invertit des de l'Estat espanyol a Hongria.

Font: DataInVex - Ministerio de Industria, Comercio y Turismo

Principals empreses inversores

Empreses catalanes establertes a Hongria

75 filials catalanes de 54 empreses matriu.

Les principals empreses catalanes* a Hongria són:

- ✓ ROCA CORPORACIÓN EMPRESARIAL SA
- ✓ PUNTO FA SL
- ✓ WERFENLIFE SA.
- ✓ INTERMAS NETS SA
- ✓ VOPI 4 SA
- ✓ SALICRU SA
- ✓ SCHARLAU SCIENCE GROUP SL
- ✓ GRUP VOLUMETRIC SL
- ✓ MANUFACTURAS MAX PLASTIC SA
- ✓ DIVASA FARMAVIC SA

Nota: les dades inclouen empreses catalanes que tenen com a mínim una filial a l'exterior en la qual participen amb una inversió mínima del 10 % del capital de la filial. A efectes d'aquest càlcul, es considera empresa catalana aquella que té la seu social a Catalunya, independentment de l'origen del seu capital (pot ser estranger).

(*) S'exclouen dels exemples del llistat aquelles empreses amb filials a l'estranger que tot i tenir presència a Catalunya tenen una participació estrangera igual o superior al 50% del seu capital.

Empreses hongareses establertes a Catalunya

9 filials hongareses de 8 empreses matriu.

Les filials hongareses a Catalunya són:

- ✓ GEDEON RICHTER IBERICA SA (*Richter Gedeon Vegyeszeti Gyar Rt*)
- ✓ GE LIGHTING ESPAÑA SLU (*Tunsgam Operations Kft*)
- ✓ FIRST LINE CAMBRILS SL (*Maximont Ipari, Szerelo És Szolgáltató Korlátolt Felelősségu Társaság*)
- ✓ BAY CREE INVEST SL (*"Ferenc Ter" Ingatlanfejlesztő Korlátolt Felelősé*)
- ✓ WABERER'S ESPANA SA (*Waberer'S International Nyilvánosan Mukodo Reszvenytársasag*)
- ✓ CHIMNEY CAKE ESPANA SL (*Arago Befektetési Holding Zártkörűen Muködo Részvénytársaság*)
- ✓ MAXIMONT KFT (*Maximont Ipari, Szerelo És Szolgáltató Korlátolt Felelősségu Társaság*)
- ✓ MIRAGE SPORT SL (*Galvanize Nutrition Korlátolt Felelősségu Társaság*)
- ✓ POHLEN DACH HUNGARIA BT (*"Pohlen-Dach" Hungária Ipari És Kereskedelmi Betéti Társaság*)

Nota: les dades inclouen empreses estrangeres establertes a Catalunya. A efectes d'aquest càlcul, es considera empresa estrangera aquella que té un establiment permanent a Catalunya, independentment de si hi té la seva seu social (pot estar fora de Catalunya) i té un mínim del 50% de capital d'origen estranger. Entre parèntesis les empreses matriu.

Font: EIC (DGI – ACCIÓ)

Oportunitats d'internacionalització i cooperació tecnològica per a l'empresa catalana a Hongria



Esports

Demanda creixent de productes relacionats amb el cos

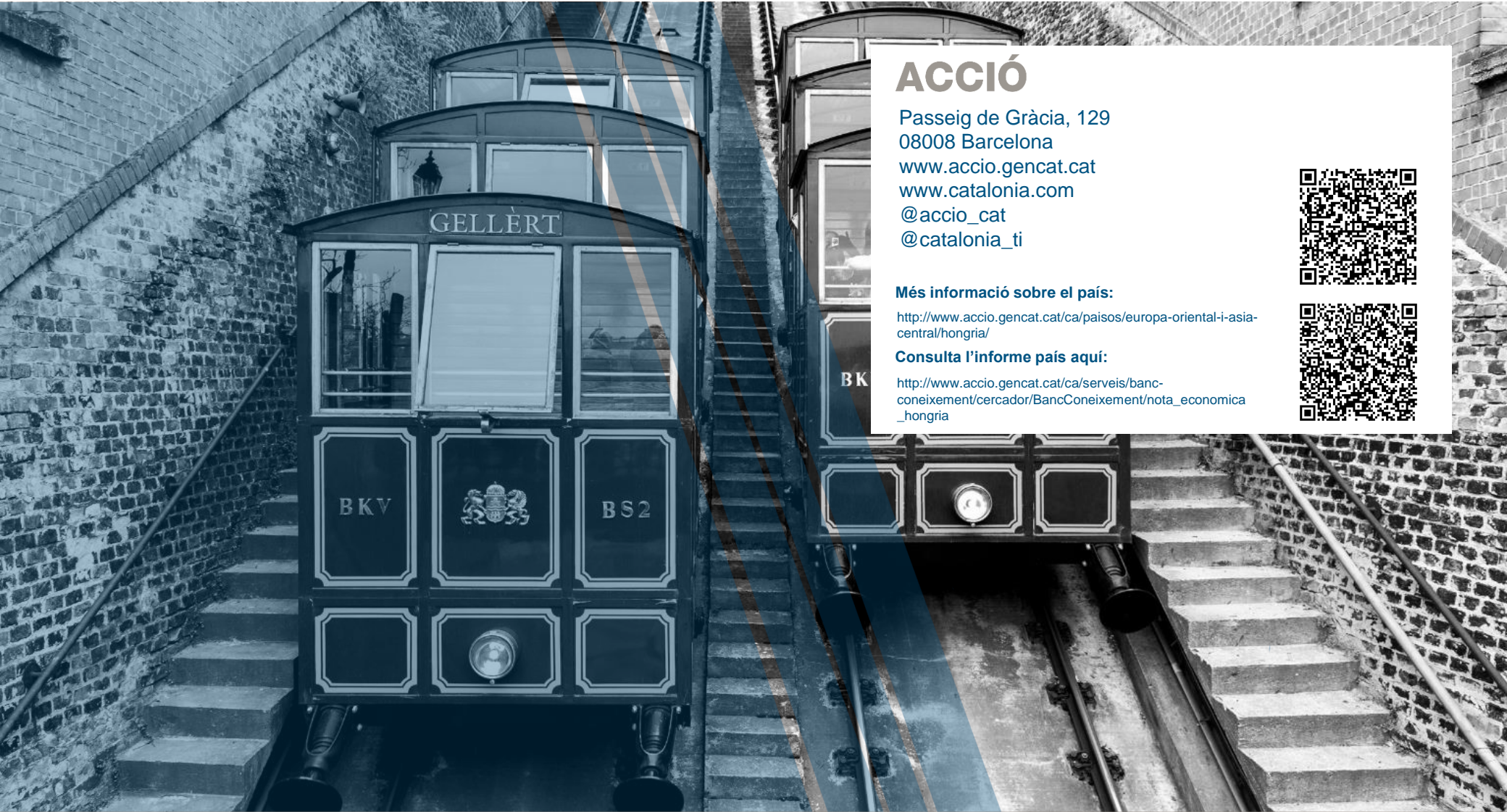
La demanda de productes fitness augmenta a Hongria, però el sector poc especialitzat, fragmentat i amb una oferta escassa no la cobreix. Les noves tendències de salut i preocupació pel cos, sumades a l'impuls del Govern hongarès per fomentar l'activitat esportiva, donen lloc a una demanda creixent de productes fitness, que va lligada també a l'augment de centres esportius. Hi ha demanda per part tant dels consumidors professionals que busquen productes especialitzats, com dels centres que ofereixen serveis esportius bàsics. Es busca, cada cop més, la innovació i tecnificació d'aquests productes en un mercat amb un poder adquisitiu que augmenta paulatinament.



Salut i equipaments mèdics

Equipament de diagnòstic i d'instruments mèdics

El creixement econòmic experimentat per l'economia hongaresa ha incrementat la demanda d'equipament mèdic. Els proveïdors d'equipament mèdic es podrien beneficiar de la proposta de renovació de la infraestructura hospitalària fins al 2025. El mercat hongarès suposa una excel·lent oportunitat en tecnologies sofisticades aplicades a la salut, l'atenció dental i altres equipaments de diagnòstic mèdic, cirurgia, etc. La infraestructura hospitalària actual es troba molt obsoleta i cal renovar-la.



ACCIÓ

Passeig de Gràcia, 129

08008 Barcelona

www.accio.gencat.cat

www.catalonia.com

@accio_cat

@catalonia_ti



Més informació sobre el país:

<http://www.accio.gencat.cat/ca/paisos/europa-oriental-i-asia-central/hongria/>

Consulta l'informe país aquí:

http://www.accio.gencat.cat/ca/serveis/banc-coneixement/cercador/BancConeixement/nota_economica_hongria



ACCIÓ



Generalitat
de Catalunya