

An aerial photograph of a tropical coastal town. In the foreground, a large mosque with a prominent dome and minaret is visible among other buildings. The town is surrounded by lush greenery and palm trees. In the background, a large bay or inlet is visible, with a small boat on the water. The sky is clear and blue. The image is overlaid with a semi-transparent blue and white graphic consisting of several parallel diagonal lines.

# Indonèsia

**Nota econòmica**

**ACCIÓ**



**Generalitat  
de Catalunya**

# Indonèsia

## Dades Generals

<b>Superfície</b>	1.904.569 km <sup>2</sup>
<b>Població</b>	264,1 milions de persones
<b>Densitat de població</b>	147,8 hab. /km <sup>2</sup>
<b>Idioma</b>	Indonesi (oficial) Anglès Holandès Dialectes locals
<b>Moneda</b>	Rúpia, 1 EUR = 15.532,24 IDR (17/09/2019)
<b>Esperança de vida</b>	73,2 anys
<b>Religió</b>	Musulmana (87,2%) Protestant (7,0%)
<b>Taxa d'alfabetització + 15 anys</b>	95,4% (2016)



## Quadre Macroeconòmic 2018

	2018	2019	2020
<b>Creixement econòmic</b>	5,2%	5,0% (e)	5,1% (e)
<b>PIB (PPP)</b>	3.494.737 M\$		
<b>Agricultura</b>	13,7%		
<b>Indústria</b>	41,0%		
<b>Serveis</b>	45,4%		
<b>PIB per càpita (PPP)</b>	13.229,5 \$		
<b>Inflació</b>	3,2%		
<b>Taxa d'atur</b>	5,3%		
<b>Deute públic</b>	28,8% del PIB		
<b>Balança compte corrent</b>	-3,0% del PIB		
<b>Risc creditici</b>	BBB		
<b>Doing Business</b>	73/190		

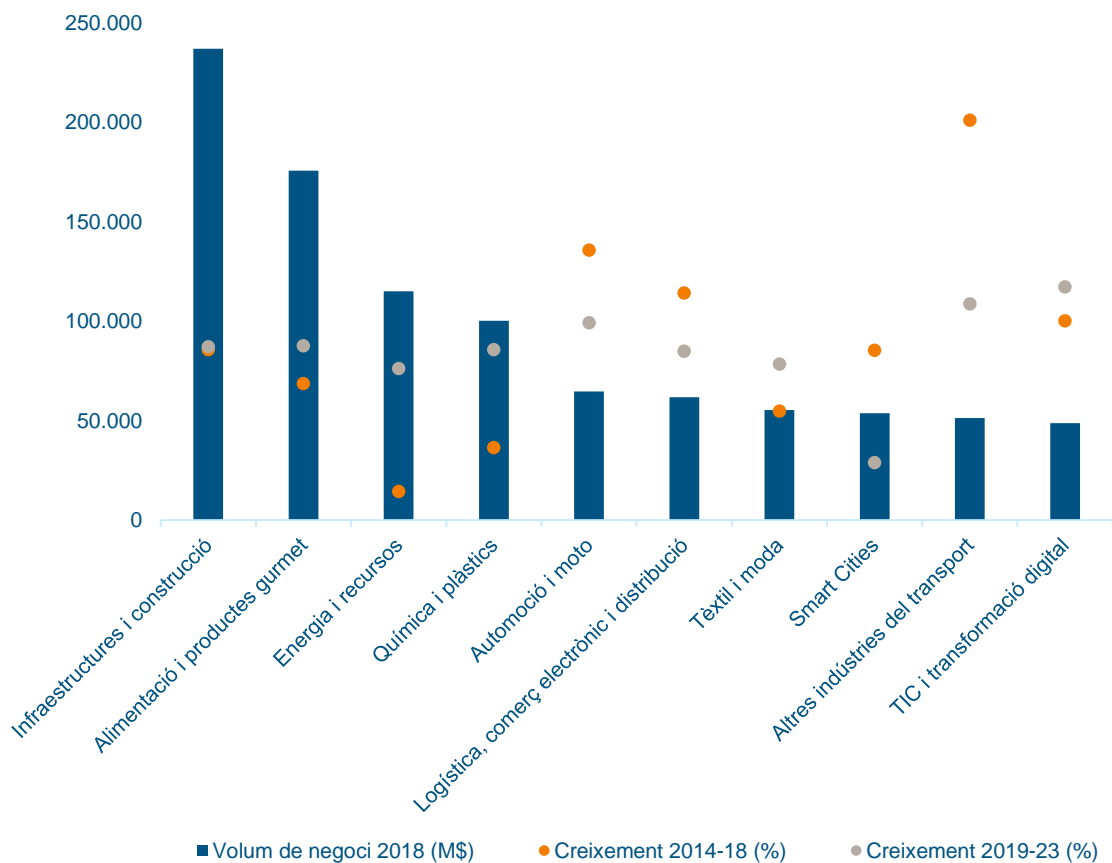
## Infraestructures

<b>Aeroports</b>	186
<b>Principal aeroport</b>	Soekarno-Hatta International Airport
<b>Xarxa ferroviària</b>	8.159 km
<b>Carreteres</b>	496.607 km
<b>Principals ports</b>	Tanjung Perak, Tanjung Priok

Font: The World Factbook (CIA), WEO (FMI), World Bank, UIS Statistics (UNESCO), S&P, Bloomberg (e) estimació

# Principals sectors per volum de negoci a Indonèsia

Principals sectors per volum de negoci, 2018



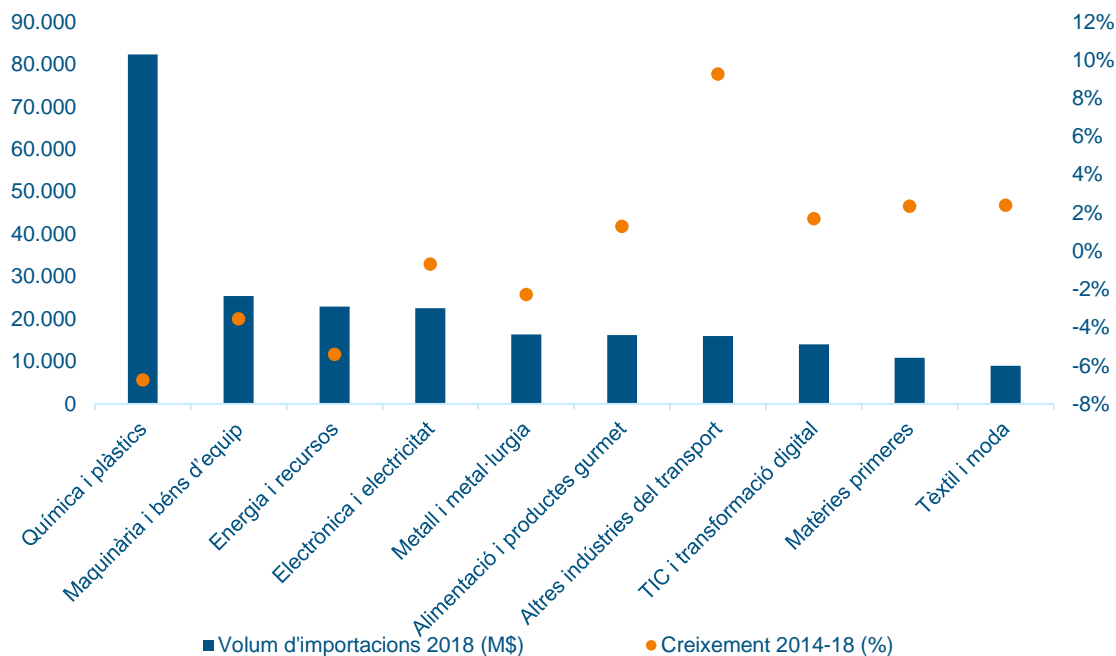
Principals sectors per creixement del volum de negoci, 2019-23

	Creixement 2019-23	Creixement 2014-18
Mobile & Gaming	30,29%	11,23%
Indústria 4.0 i impressió 3D	17,19%	10,50%
TIC i transformació digital	14,08%	12,04%
Altres indústries del transport	13,07%	24,15%
Educació, formació i serveis editorials	12,34%	12,49%
Electrònica i electricitat	11,99%	9,73%
Automoció i moto	11,93%	16,31%
Indústria farmacèutica	11,79%	9,74%
Agricultura	11,61%	13,00%
Biotecnologia	11,45%	10,90%

Font: EIC (DGI – ACCIÓ) a partir d'Euromonitor

# Principals sectors per volum d'importacions a Indonèsia

Principals sectors per volum d'importacions, 2018



Principals sectors per creixement del volum d'importacions, 2014-18

Sector	Creixement 2014-18
Agricultura	20,67%
Continguts digitals i audiovisuals	15,83%
Altres indústries del transport	9,28%
Educació, formació i serveis editorials	8,88%
Biotecnologia	4,98%
Salut i equipaments mèdics	4,93%
Altres bens de consum	4,60%
Smart Cities	2,64%
Tèxtil i moda	2,40%
Matèries primeres	2,36%

## Proveïdors principals, 2018

(% sobre total importacions)

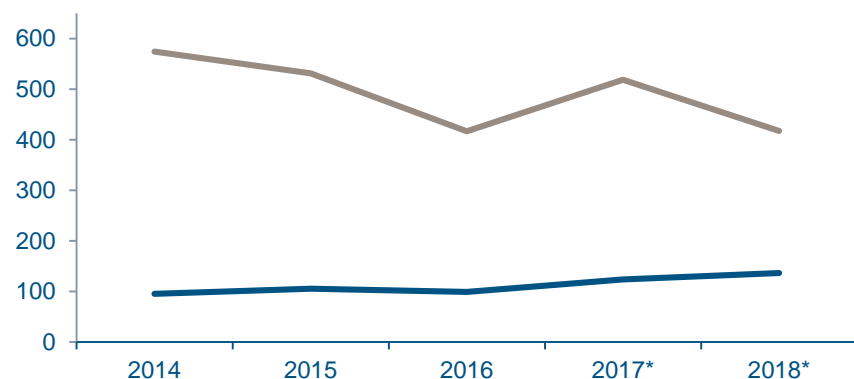


Font: EIC (DGI – ACCIÓ) a partir d'Euromonitor i ITC

# Relacions comercials Indonèsia - Catalunya

## Exportacions i importacions Indonèsia - Catalunya 2014-18

(milions d'euros)



**857** empreses exportadores a Indonèsia, de les quals **326** són exportadores regulars.

	milions €	2014	2015	2016	2017*	2018*
Exportacions		95,4	105,3	98,8	123,6	136,7
Importacions		574,4	531,2	417,0	518,7	417,4
Saldo comercial		-479,0	-425,9	-318,2	-395,0	-280,7

\*Dades provisionals

### Exportacions

- ✓ Les exportacions catalanes a Indonèsia assoleixen els **136,7** milions d'euros el 2018, un **10,6%** més que l'any anterior i la xifra més alta de la sèrie històrica.
- ✓ Catalunya exporta principalment a Indonèsia maquinària (**16,7%**), productes químics (**12,6%**) i peces de vestir (**10,4%**) el 2018.
- ✓ Les exportacions catalanes a Indonèsia representen el **0,2%** del total de les exportacions catalanes.
- ✓ Les exportacions catalanes representen el **30,8%** de les exportacions de l'Estat espanyol a Indonèsia.

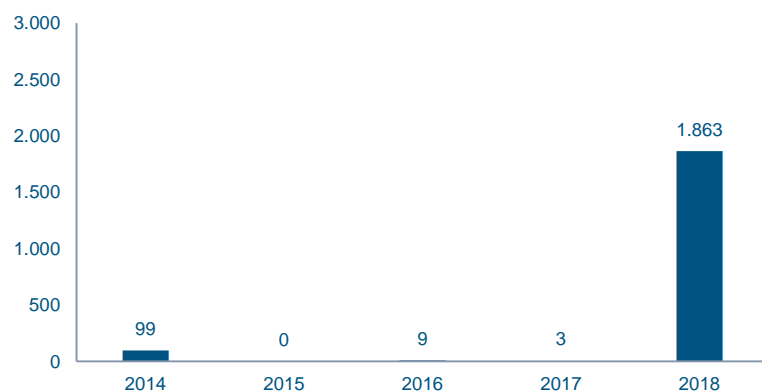
### Importacions

- ✓ Les importacions catalanes d'Indonèsia han caigut un **19,5%** el 2018 respecte l'any anterior, fins els **417,4** milions d'euros.
- ✓ Catalunya importa principalment d'Indonèsia productes químics (**29,4%**), aparells i material elèctrics (**11,7%**) i olis de palma i coco (**10,2%**) el 2018.
- ✓ Les importacions catalanes d'Indonèsia representen el **0,6%** del total de les importacions catalanes i el **18,2%** de les importacions de l'Estat espanyol d'Indonèsia.

# Inversió estrangera

## Indonèsia → Catalunya

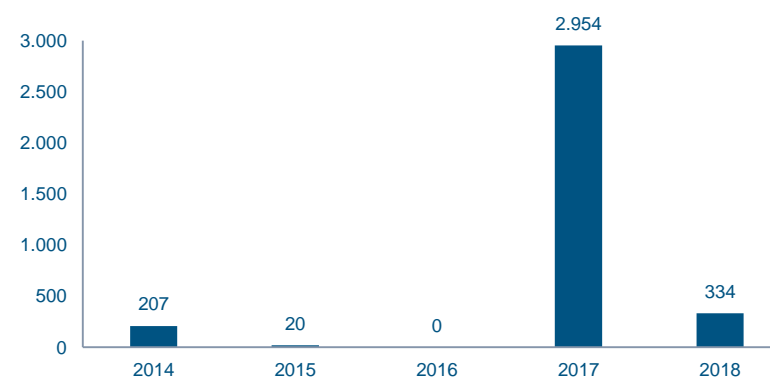
Evolució de la inversió IED (milers d'euros)



- ✓ La **inversió d'Indonèsia a Catalunya** ha estat molt baixa els últims cinc anys, amb només **2,0** milions d'euros en total. L'any 2018 la inversió ha estat de **1,9** milions d'euros, destinats a activitats immobiliàries.
- ✓ La inversió provinent d'Indonèsia representa un **0,1%** del total de la inversió rebuda per Catalunya el 2018 i el **90,2%** del total invertit a l'Estat espanyol des d'Indonèsia.

## Catalunya → Indonèsia

Evolució de la inversió IDE (milers d'euros)



- ✓ La **inversió de Catalunya a Indonèsia** ha estat molt baixa els darrers cinc anys (**3,5** M€ en total). Destaca la inversió realitzada el 2017 (**3,0** milions d'euros en comerç). L'any 2018 la inversió ha estat de només **334.000** euros (en comerç).

Font: DataInVex - Ministerio de Industria, Comercio y Turismo

# Principals empreses inversores

## Empreses catalanes establertes a Indonèsia

7 filials catalanes de 7 empreses matriu.

### Les principals empreses catalanes\* a Indonèsia són:

- ✓ PUNTO FA SL
- ✓ SIMON HOLDING SL
- ✓ INDUSTRIAL TECNICA PECUARIA SA
- ✓ INDRA BUSINESS CONSULTING SL
- ✓ NAD SL
- ✓ SCHARLAU SCIENCE GROUP SL

Nota: les dades inclouen empreses catalanes que tenen com a mínim una filial a l'exterior en la qual participen amb una inversió mínima del 10 % del capital de la filial. A efectes d'aquest càlcul, es considera empresa catalana aquella que té la seu social a Catalunya, independentment de l'origen del seu capital (pot ser estranger).

(\*) S'exclouen dels exemples del llistat aquelles empreses amb filials a l'estranger que tot i tenir presència a Catalunya tenen una participació estrangera igual o superior al 50% del seu capital.

## Empreses indonèsies establertes a Catalunya

2 filials indonèsies de 2 empreses matriu.

### Les filials indonèsies a Catalunya són:

- ✓ PT DOLOK PERMAI (Pt Dolok Permai)
- ✓ ASIA PULP AND PAPER SPAIN SA (Purinus Ekapersada, Pt)

Nota: les dades inclouen empreses estrangeres establertes a Catalunya. A efectes d'aquest càlcul, es considera empresa estrangera aquella que té un establiment permanent a Catalunya, independentment de si hi té la seva seu social (pot estar fora de Catalunya) i té un mínim del 50% de capital d'origen estranger. Entre parèntesis les empreses matriu.

Font: EIC (DGI – ACCIÓ)

# Oportunitats d'internacionalització i cooperació tecnològica per a l'empresa catalana a Indonèsia



Agricultura

## Indonèsia experimentarà un gran creixement de la producció agrícola



Amb abundants sòls fèrtils, Indonèsia és un important productor mundial d'una gran varietat de productes agrícoles tropicals. El sector de l'agricultura indonesi està format per grans plantacions (tant estatals com privades) i terrenys de petits productors. Les grans plantacions tendeixen a centrar-se en productes importants per a l'exportació, com l'oli de palma i el caixú, mentre que els petits agricultors se centren en l'arròs, la soja, el blat de moro, les fruites i les verdures. El volum de negoci d'aquest sector ha crescut un 59,9 % a Indonèsia en els darrers cinc anys i es preveu que, entre el 2018 i 2022, creixi un 40,5 % més.



Logística, comerç electrònic i distribució

## E-commerce a Indonèsia



Segons la consultora McKinsey, el comerç electrònic a Indonèsia passarà dels 8.000 milions d'USD el 2017 a 65.000 el 2022. Des de l'inici de les estimacions el 2015, el volum de compra en línia s'ha duplicat anualment. Tot i així, només un 15 % de la població realitzava compres en línia el 2018. Amb el progressiu creixement de les rendes i de l'ús d'Internet per càpita, les previsions de l'evolució de l'e-commerce són de fort creixement. Hi contribueix la dificultat logística del país: amb més de 13.000 illes, la compra per Internet facilita als consumidors l'accés a productes que altrament resultarien massa cars en botiga física o directament no es podrien trobar.



Paper, cartró i packaging

## Packaging i tractament dels aliments



Indonèsia és el quart país més gran del món, amb població jove, urbanització ràpida i canvis de costums. Tailàndia és un dels principals exportadors mundials d'agroproductes. Una conseqüència directa d'aquesta evolució és el canvi d'hàbits en alimentació, en particular l'augment del consum d'aliments empaquetats per al seu consum ràpid. S'estima que de 101.000 milions d'unitats el 2016, el país passarà a produir-ne 130.000 milions el 2020, un creixement acumulatiu anual del 5,2 %. El mercat domèstic de Tailàndia és més petit. No obstant això, el país ho compensa amb escriu perquè és un dels principals exportadors internacionals del sector de l'alimentació, sobretot en productes poc elaborats (arròs, tonyina, marisc, pinya i pollastre), però també en productes elaborats i precuinats.



TIC i transformació digital

## Fintech al Sud-est asiàtic



Segons la consultora Deloitte, el 2018 les inversions al Sud-est asiàtic, al sector fintech, van experimentar un creixement del 30 % en relació amb l'any anterior, amb projeccions d'arribar als 72.000 milions d'USD el 2022. Les inversions en tecnologia a la zona són considerables: fins a un 40 % del total d'acords de private equity al Sud-est asiàtic el 2017 van ser a sectors Tech. Més del 60 % dels inversors de la zona afirmen que la tecnologia serà la seva àrea de focus en el període 2018-19, i les tecnologies fintech en són el principal subsector, seguit de la intel·ligència artificial i el blockchain.

Font: EIC (DGI – ACCIÓ)



# ACCIÓ

Passeig de Gràcia, 129

08008 Barcelona

[www.accio.gencat.cat](http://www.accio.gencat.cat)

[www.catalonia.com](http://www.catalonia.com)

@accio\_cat

@catalonia\_ti



## Més informació sobre el país:

<http://www.accio.gencat.cat/ca/paisos/sud-est-asiatic-i-oceania/indonesia/>

## Consulta l'informe país aquí:

[http://www.accio.gencat.cat/ca/serveis/banc-coneixement/cercador/BancConeixement/nota\\_economica\\_indonesia](http://www.accio.gencat.cat/ca/serveis/banc-coneixement/cercador/BancConeixement/nota_economica_indonesia)



# ACCIÓ



Generalitat  
de Catalunya