

# Kuwait

Nota econòmica

**ACCIÓ**



**Generalitat  
de Catalunya**

# Kuwait

## Dades Generals

<b>Superfície</b>	17.818 km <sup>2</sup>
<b>Població</b>	4,8 milions de persones (e)
<b>Densitat de població</b>	232,2 hab. /km <sup>2</sup>
<b>Idioma</b>	Àrab (oficial), anglès parlat àmpliament
<b>Moneda</b>	Dinar, 1 EUR = 0,34 KWD (tipus de canvi mig 2019)
<b>Esperança de vida</b>	78,6 anys
<b>Religió</b>	Musulmana (oficial, 74,6%) Cristiana (18,2%)
<b>Taxa d'alfabetització + 15 anys</b>	96,1%



## Quadre Macroeconòmic 2019

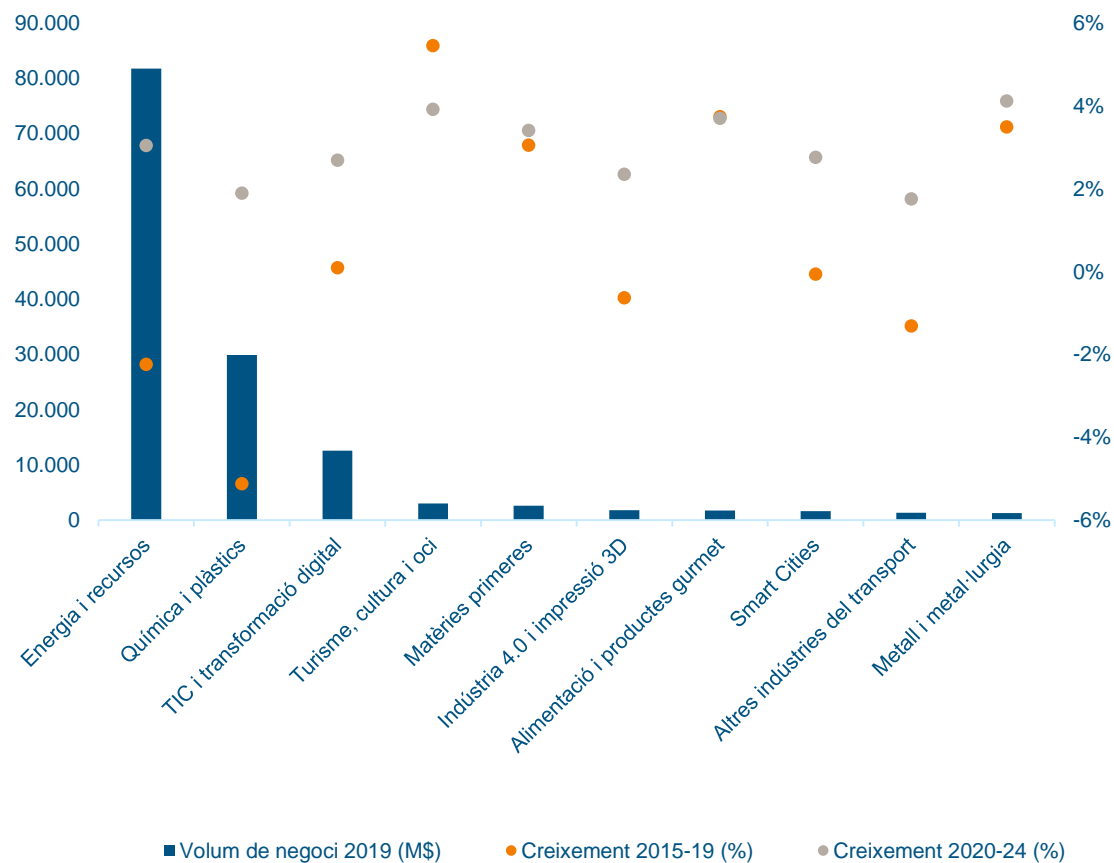
	2019	2020	2021
<b>Creixement econòmic</b>	0,4%	-8,1% (e)	0,6% (e)
<b>PIB (PPP)</b>	218.605 M\$		
<b>Agricultura</b>	0,4%		
<b>Indústria</b>	58,7%		
<b>Serveis</b>	40,9%		
<b>PIB per càpita (PPP)</b>	46.017,8 \$ (e)		
<b>Inflació</b>	1,1%		
<b>Taxa d'atur</b>	2,2%		
<b>Deute públic</b>	11,8% del PIB		
<b>Balança compte corrent</b>	9,4% del PIB (e)		
<b>Risc creditici</b>	AA-		
<b>Doing Business</b>	83/190		

## Infraestructures

<b>Aeroports</b>	4
<b>Aeroport principal</b>	Kuwait International Airport
<b>Carreteres</b>	5.749 km
<b>Ports principals</b>	Ash Shu'aybah, Ash Shuwaykh, Az Zawr (Mina' Sa'ud), Mina' 'Abd Allah, Mina' al Ahmadi

# Principals sectors per volum de negoci a Kuwait

## Principals sectors per volum de negoci, 2019



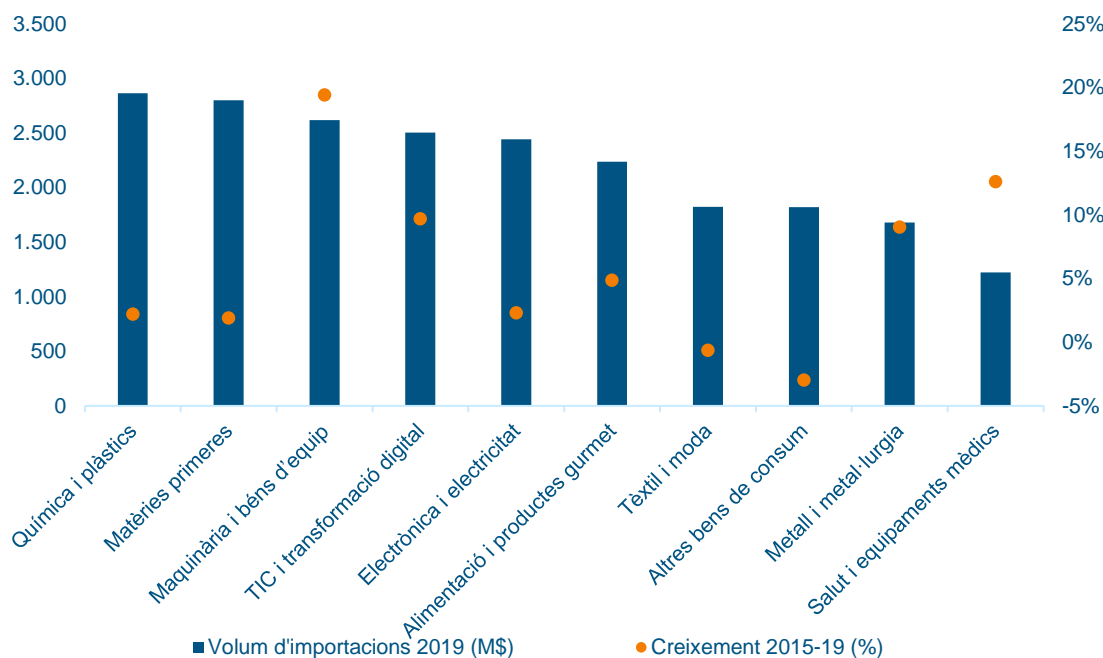
## Principals sectors per creixement del volum de negoci, 2020-24

	Creixement 2020-24	Creixement 2015-19
<i>Mobile &amp; Gaming</i>	25,45%	24,14%
Biotecnologia	13,95%	11,68%
Indústria farmacèutica	9,56%	4,35%
Infraestructures i construcció	5,71%	7,93%
<i>Wellness &amp; Beauty</i>	5,48%	3,16%
Electrònica i electricitat	4,93%	3,22%
Automoció i moto	4,32%	-0,30%
Moble i hàbitat	4,26%	4,85%
Metall i metal·lúrgia	4,12%	3,50%
Turisme, cultura i oci	3,92%	5,46%

Font: ACCIÓ a partir d'Euromonitor

# Principals sectors per volum d'importacions a Kuwait

## Principals sectors per volum d'importacions, 2019




## Principals sectors per creixement del volum d'importacions, 2015-19

Sector	Creixement 2015-19
Economia circular	28,92%
Maquinària i béns d'equip	19,43%
Salut i equipaments mèdics	12,61%
Biotecnologia	11,89%
TIC i transformació digital	9,70%
Metall i metal·lúrgia	9,05%
Indústria farmacèutica	8,53%
Moble i hàbitat	7,47%
Infraestructures i construcció	7,45%
Automoció i moto	7,26%

## Proveïdors principals, 2019

(% sobre total importacions)

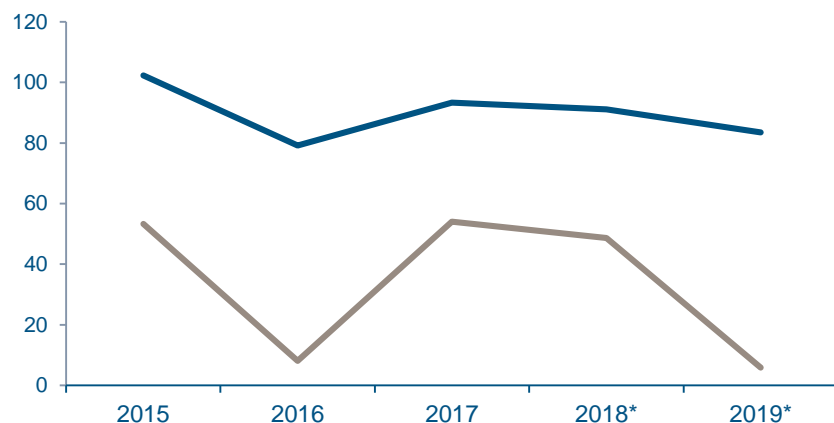


Font: ACCIÓ a partir d'Euromonitor i ITC

# Relacions comercials Kuwait - Catalunya

## Exportacions i importacions Kuwait – Catalunya 2015-19

(milions d'euros)



**817** empreses exportadores a Kuwait, de les quals **278** són exportadores regulars.

	milions €	2015	2016	2017	2018*	2019*
Exportacions		102,3	79,2	93,3	91,1	83,5
Importacions		53,3	8,1	54,1	48,7	5,9
Saldo comercial		49,0	71,1	39,2	42,4	77,6

\*Dades provisionals

## Exportacions

- ✓ Les exportacions catalanes a Kuwait el 2019 han baixat un **8,4%** respecte l'any 2018, fins els **83,5** milions d'euros.
- ✓ Catalunya exporta principalment a Kuwait peces de vestir (**22,8%**), perfumeria i cosmètica (**20,9%**) i maquinària (**9,6%**) el 2019.
- ✓ Les exportacions catalanes a Kuwait representen el **0,1%** del total de les exportacions catalanes.
- ✓ Les exportacions catalanes representen el **22,4%** de les exportacions de l'Estat espanyol a Kuwait.

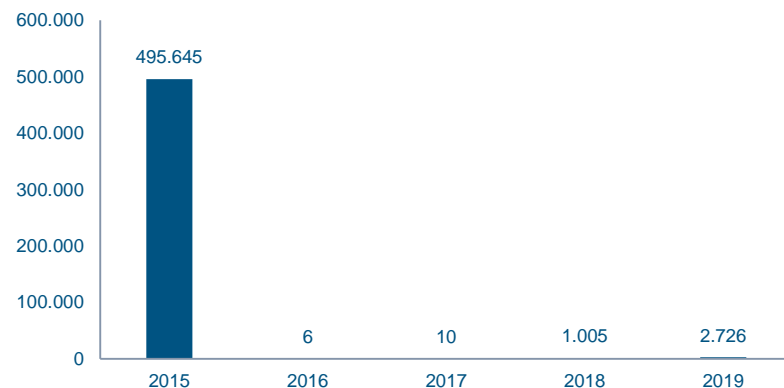
## Importacions

- ✓ Les importacions catalanes de Kuwait han disminuït fins els **5,9** milions d'euros el 2019, un **87,8%** menys que l'any anterior.
- ✓ Catalunya importa principalment de Kuwait productes químics orgànics (**71,9%**) i plàstics (**21,4%**) el 2019.
- ✓ Les importacions catalanes de Kuwait són insignificants respecte el total de les importacions catalanes.
- ✓ Les importacions catalanes representen el **10,3%** de les importacions de l'Estat espanyol de Kuwait.

# Inversió estrangera

## Kuwait → Catalunya

Evolució de la inversió IED (milers d'euros)



- ✓ La **inversió de Kuwait a Catalunya** ha estat de **499,4** milions d'euros en els últims cinc anys. La inversió es va concentrar principalment a l'any 2015, amb **495,6** milions d'euros (distribució d'energia elèctrica). L'any 2019 només s'han invertit **2,7** M€.
- ✓ La inversió de Kuwait a Catalunya el 2019 correspon principalment a serveis d'emmagatzematge.
- ✓ La inversió provinent de Kuwait el 2019 representa el **84,5%** del total invertit a l'Estat espanyol des de Kuwait, i és insignificant sobre el total de la inversió rebuda per Catalunya.

## Catalunya → Kuwait

- ✓ La inversió de Catalunya a Kuwait ha estat inexistent.

# Principals empreses inversores

## Empreses catalanes establertes a Kuwait

No hi ha filials d'empreses matriu catalanes

**No hi ha principals empreses catalanes\* a Kuwait.**

## Empreses kuwaitianes establertes a Catalunya

1 filial kuwaitiana de 1 empresa matriu.

**Les filials kuwaitianes a Catalunya són:**

✓ AGILITY SPAIN SA (*Agility Public Warehousing Company K.S.C.*)

Nota: les dades inclouen empreses catalanes que tenen com a mínim una filial a l'exterior en la qual participen amb una inversió mínima del 10 % del capital de la filial. A efectes d'aquest càlcul, es considera empresa catalana aquella que té la seu social a Catalunya, independentment de l'origen del seu capital (pot ser estranger).

(\*) S'exclouen dels exemples del llistat aquelles empreses amb filials a l'estranger que tot i tenir presència a Catalunya tenen una participació estrangera igual o superior al 50% del seu capital.

Nota: les dades inclouen empreses estrangeres establertes a Catalunya. A efectes d'aquest càlcul, es considera empresa estrangera aquella que té un establiment permanent a Catalunya, independentment de si hi té la seva seu social (pot estar fora de Catalunya) i té un mínim del 50% de capital d'origen estranger. Entre parèntesis les empreses matriu.

Les darreres dades agregades disponibles corresponen a 2019.

Font: ACCIÓ

# Oportunitats de negoci internacional a Kuwait

## Kuwait està en procés de renovar el seu sector d'atenció sanitària



S'acosten canvis importants en l'atenció sanitària de Kuwait. Els kuwaitians pateixen taxes elevades d'obesitat, diabetis i moltes altres malalties no transmissibles. Segons el Global Burden of Disease Study, Kuwait és el quart país amb més obesitat del món. Les necessitats d'atenció sanitària a Kuwait evolucionen amb rapidesa, en línia amb el seu perfil econòmic i poblacional canviant. El govern busca orientar els recursos de manera més adequada, i sembla que el sector privat assumirà un paper més important en la prestació d'atenció sanitària.



## La població és molt global i això fa que sovint estigui a l'avantguarda de les tendències



Kuwait és la llar d'una comunitat local acomodada i molts kuwaitians se senten atrets per productes de primera qualitat i experiències sofisticades. Molts consumidors tenen elaborats hàbits de bellesa i cura personal, amb una despesa important en serveis professionals i l'ús de nombrosos productes especialitzats i de luxe. Les empreses catalanes que puguin plasmar la imaginació dels consumidors kuwaitians poden aspirar a endur-se una part de la seva despesa.



**Nota:** Oportunitats ordenades en base a l'Índex d'oportunitats de negoci internacionals 2020.  
**Font:** ACCIÓ.



Oportunitat d'innovació



Oportunitat d'internacionalització



Oportunitat mixta



# ACCIÓ

Passeig de Gràcia, 129

08008 Barcelona

[www.accio.gencat.cat](http://www.accio.gencat.cat)

[www.catalonia.com](http://www.catalonia.com)

@accio\_cat

@catalonia\_ti



## Més informació sobre el país:

<http://www.accio.gencat.cat/ca/paisos/orient-mitja-nord-africa/Kuwait/>

## Consulta l'informe país aquí:

[http://www.accio.gencat.cat/ca/serveis/banc-coneixement/cercador/BancConeixement/oportunitats\\_de\\_negoci\\_a\\_Kuwait](http://www.accio.gencat.cat/ca/serveis/banc-coneixement/cercador/BancConeixement/oportunitats_de_negoci_a_Kuwait)



# ACCIÓ



Generalitat  
de Catalunya