

Letònia

Nota econòmica

ACCIÓ



**Generalitat
de Catalunya**

Letònia

Dades Generals

Superfície	64.589 km ²
Població	1,9 milions de persones
Densitat de població	31,0 hab. /km ²
Idioma	Letó (oficial, 56,3%) Rus (33,8%)
Moneda	Euro
Esperança de vida	75,4 anys
Religió	Luterana (36,2%) Catòlica (19,5%) Ortodoxa (19,1%)
Taxa d'alfabetització + 15 anys	99,9%



Quadre Macroeconòmic 2019

	2019	2020	20201
Creixement econòmic	2,2%	-6,0% (e)	5,2% (e)
PIB (PPP)	61.465 M\$		
Agricultura	3,9%		
Indústria	22,4%		
Serveis	73,7%		
PIB per càpita (PPP)	32.013,7 \$		
Inflació	2,7%		
Taxa d'atur	6,3%		
Deute públic	36,8% del PIB		
Balança compte corrent	-0,5% del PIB		
Risc creditici	A+		
Doing Business	19/190		

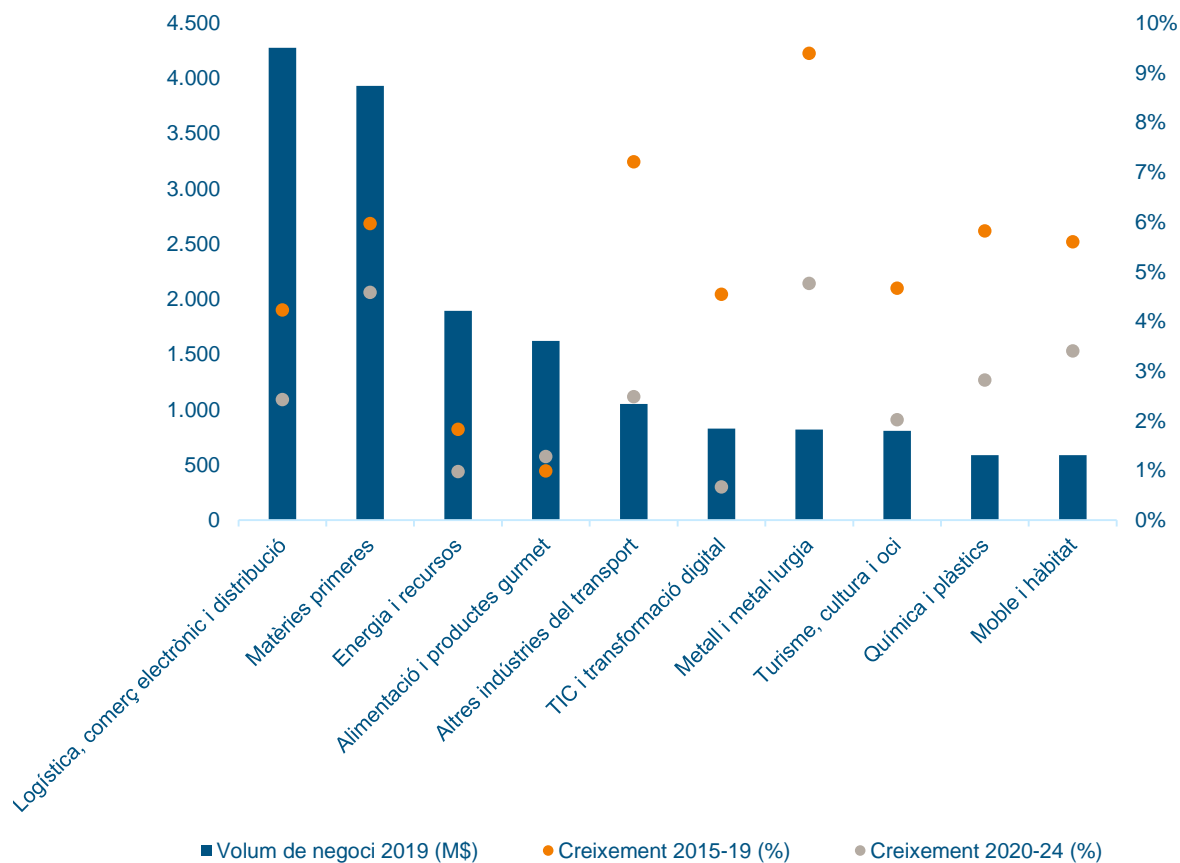
Infraestructures

Aeroports	18
Aeroport principal	Riga International Airport
Xarxa ferroviària	1.860 km
Carreteres	70.244 km
Ports principals	Riga, Ventspils

Font: The World Factbook (CIA), WEO (FMI), World Bank, UIS Statistics (UNESCO), S&P, BCE (e) estimació

Principals sectors per volum de negoci a Letònia

Principals sectors per volum de negoci, 2019



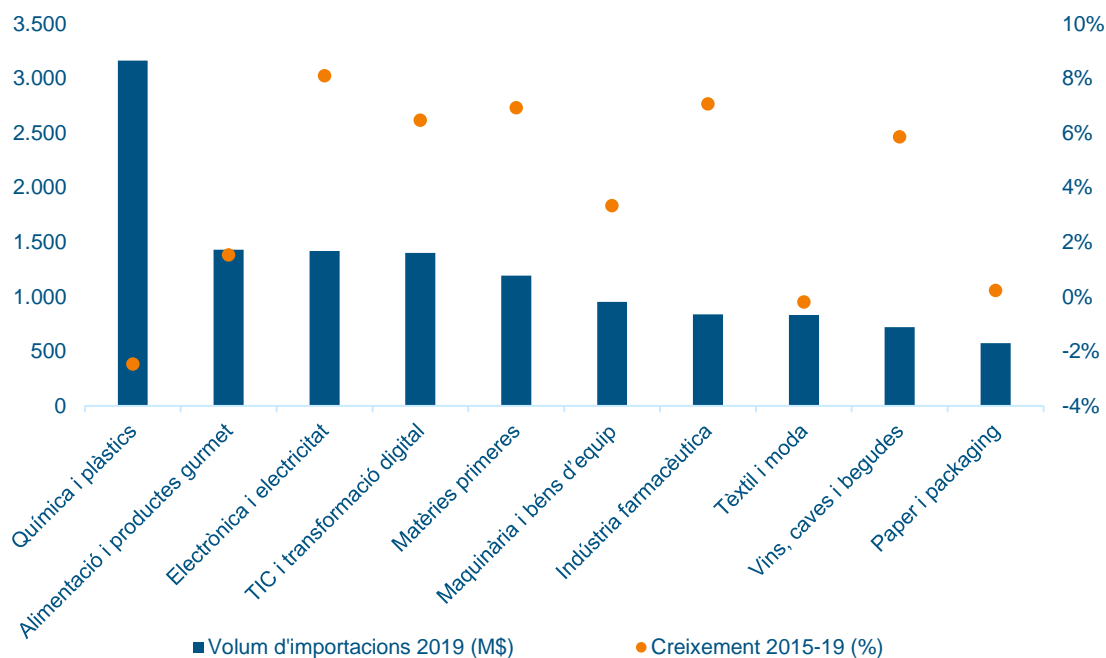
Principals sectors per creixement del volum de negoci, 2020-24

Sector	Creixement 2020-24	Creixement 2015-19
Salut i equips mèdics	7,47%	15,51%
Maquinària i béns d'equip	6,79%	11,32%
Electrònica i electricitat	6,48%	10,22%
Esports	5,68%	14,39%
Mobile & Gaming	5,40%	9,75%
Altres bens de consum	5,27%	7,05%
Automoció i moto	4,98%	9,05%
Metall i metal·lúrgia	4,77%	9,39%
Vins, caves i begudes	4,68%	4,70%
Matèries primeres	4,58%	5,97%

Font: ACCIÓ a partir d'Euromonitor

Principals sectors per volum d'importacions a Letònia

Principals sectors per volum d'importacions, 2019



Principals sectors per creixement del volum d'importacions, 2015-19

Sector	Creixement 2015-19
Continguts digitals i audiovisuals	15,24%
Mobile & Gaming	10,56%
Electrònica i electricitat	8,11%
Biotecnologia	7,18%
Indústria farmacèutica	7,07%
Matèries primeres	6,94%
TIC i transformació digital	6,47%
Altres bens de consum	5,95%
Vins, caves i begudes	5,86%
Wellness & Beauty	5,73%

Proveïdors principals, 2019

(% sobre total importacions)

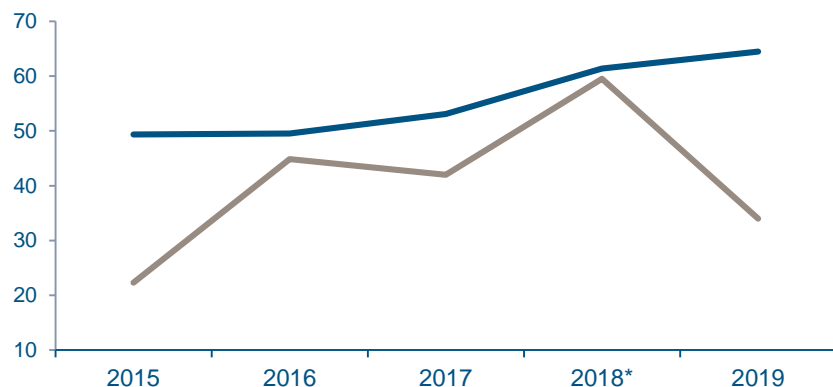


Font: ACCIÓ a partir d'Euromonitor i ITC

Relacions comercials Letònia - Catalunya

Exportacions i importacions Letònia – Catalunya 2015-19

(milions d'euros)



757 empreses exportadores a Letònia, de les quals **384** són exportadores regulars.

	milions €	2015	2016	2017	2018*	2019*
Exportacions		49,4	49,5	53,1	61,4	64,5
Importacions		22,3	44,8	42,0	59,5	34,0
Saldo comercial		27,1	4,7	11,1	1,9	30,5

*Dades provisionals

Exportacions

- ✓ Les exportacions catalanes a Letònia segueixen una tendència creixent i assoleixen els **64,5** milions d'euros el 2019, un **5,1%** més que l'any anterior, i la xifra més alta de la sèrie històrica.
- ✓ Catalunya exporta principalment a Letònia begudes (**18,7%**), fruita (**10,2%**) i maquinària (**7,2%**) el 2019.
- ✓ Les exportacions catalanes a Letònia representen el **0,1%** del total de les exportacions catalanes.
- ✓ Les exportacions catalanes representen el **24,7%** de les exportacions de l'Estat espanyol a Letònia.

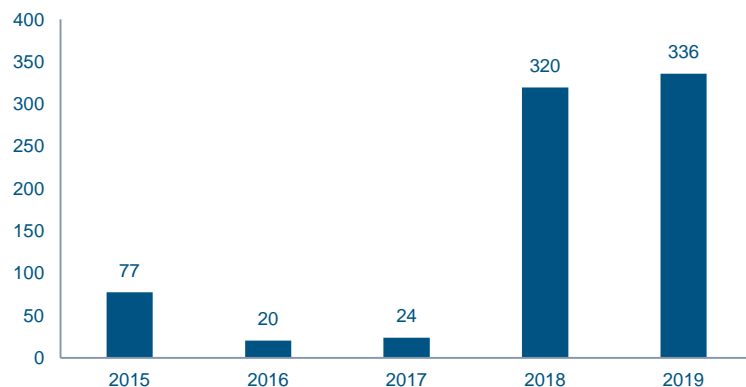
Importacions

- ✓ Les importacions catalanes de Letònia presenten una tendència irregular i cauen fins els **34,0** milions d'euros el 2019, un **42,9%** menys que l'any anterior.
- ✓ Catalunya importa principalment de Letònia cereals (**25,6%**), vehicles (**18,8%**) i begudes (**8,7%**) el 2019.
- ✓ Les importacions catalanes de Letònia són insignificants respecte el total d'importacions catalanes.
- ✓ Les importacions catalanes representen el **26,1%** de les importacions de l'Estat espanyol de Letònia.

Inversió estrangera

Letònia → Catalunya

Evolució de la inversió IED (milers d'euros)



- ✓ La inversió de Letònia a Catalunya ha estat molt baixa en els darrers 5 anys (777.650 € en total). El 2019 ha estat de només 336.000 €, principalment en activitats de programació informàtica.

Catalunya → Letònia

- ✓ La inversió de Catalunya a Letònia ha estat pràcticament inexistent els últims cinc anys (1.400 € en total).

Principals empreses inversores

Empreses catalanes establertes a Letònia

14 filials catalanes de 10 empreses matriu.

Les principals empreses catalanes* a Letònia són:

- ✓ SOCIEDAD DE TRANSFORMACIÓN DE PLÁSTICOS SA
- ✓ INTERENERGO SL
- ✓ THE BALTIC GENERAL INVESTMENT CORPORATION SA

Nota: les dades inclouen empreses catalanes que tenen com a mínim una filial a l'exterior en la qual participen amb una inversió mínima del 10 % del capital de la filial. A efectes d'aquest càlcul, es considera empresa catalana aquella que té la seu social a Catalunya, independentment de l'origen del seu capital (pot ser estranger).

(*) S'exclouen dels exemples del llistat aquelles empreses amb filials a l'estranger que tot i tenir presència a Catalunya tenen una participació estrangera igual o superior al 50% del seu capital.

Empreses letones establertes a Catalunya

18 filials letones de 6 empreses matriu.

Les principals filials letones a Catalunya són:

- ✓ VIACONTO MINICREDIT SL (*Via Sms Group As*)
- ✓ AZIMUT CREDITO SL (*Peteris Smidre*)
- ✓ GENEVA LOANS SL (*Peteris Smidre*)
- ✓ SION ASSETS SL (*Peteris Smidre*)
- ✓ SELFLOAN SL (*Sia F A S*)
- ✓ VIELKA PROJECTS SL (*Kipsalas Licis Sia*)
- ✓ NO MAS DEUDA SL (*Via Sms Group As*)
- ✓ GOTIC PROPERTIES SL (*F.A.S. Sia*)
- ✓ LUGANO CAPITAL E INVERSIONES SL (*F.A.S. Sia*)
- ✓ ESCREDO FINANCE SL (*Nordinvest Group Sia*)

Nota: les dades inclouen empreses estrangeres establertes a Catalunya. A efectes d'aquest càlcul, es considera empresa estrangera aquella que té un establiment permanent a Catalunya, independentment de si hi té la seva seu social (pot estar fora de Catalunya) i té un mínim del 50% de capital d'origen estranger. Entre parèntesis les empreses matriu.

Les darreres dades agregades disponibles corresponen a 2019.

Font: ACCIÓ

Oportunitats de negoci internacional a Letònia



Materials i
matèries primeres

El prometedor sector forestal de Letònia

El sector forestal és una de les indústries d'exportació més importants de Letònia i les polítiques governamentals destinades a aconseguir un desenvolupament forestal sostenible han donat suport a l'èxit de la indústria. El processament de fusta és el sector industrial més gran de Letònia i representa aproximadament el 20 % de les exportacions de Letònia amb el 80 % de la producció dissenyada específicament per a l'exportació. La indústria local de serradores demostra un gran potencial, però es beneficiaria d'implementacions innovadores tecnològiques, maquinàries i tècniques modernes de gestió i comercialització. Tant les matèries primeres com la mà d'obra estan disponibles a un cost relativament baix.



Nota: Oportunitats ordenades en base a l'Índex d'oportunitats de negoci internacionals 2020.

Font: ACCIÓ.



Oportunitat d'innovació



Oportunitat d'internacionalització





ACCIÓ

Passeig de Gràcia, 129

08008 Barcelona

www.accio.gencat.cat

www.catalonia.com

@accio_cat

@catalonia_ti

Més informació sobre el país:

<http://www.accio.gencat.cat/ca/paisos/europa-occidental/letonia/>



Consulta l'informe país aquí:

http://www.accio.gencat.cat/ca/serveis/banc-coneixement/cercador/BancConeixement/nota_economica_letonia



ACCIÓ



Generalitat
de Catalunya