

Lituània

Nota econòmica

ACCIÓ



**Generalitat
de Catalunya**

Lituània

Dades Generals

Superfície	65.300 km ²
Població	2,8 milions de persones
Densitat de població	44,7 hab. /km ²
Idioma	Lituà (oficial, 82,0%) Rus (8,0%) Polonès (5,6%)
Moneda	Euro
Esperança de vida	75,5 anys
Religió	Catòlica Romana (77,2%) Russa Ortodoxa (4,1%) Cap (6,1%)
Taxa d'alfabetització + 15 anys	99,8%



Quadre Macroeconòmic 2019

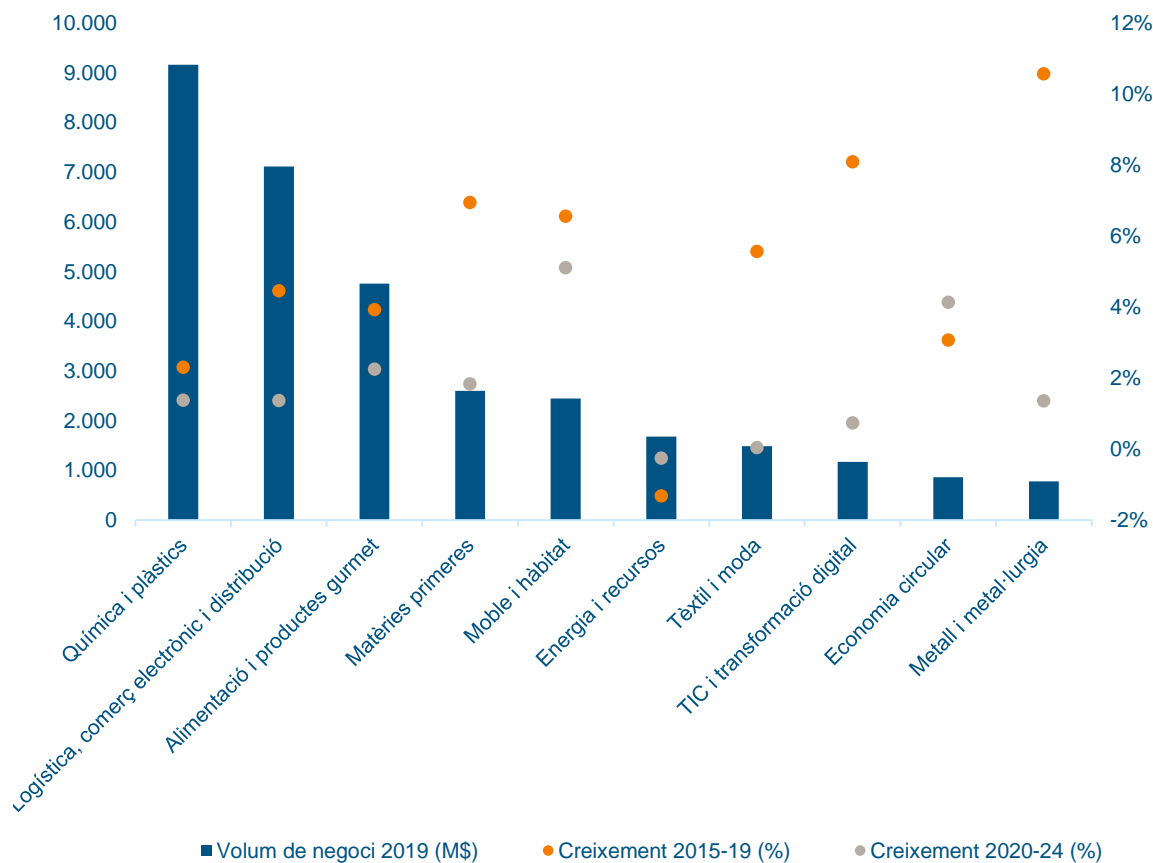
	2019	2020	2021
Creixement econòmic	3,9%	-1,8% (e)	4,1% (e)
PIB (PPP)	107.400 M\$		
Agricultura	3,5%		
Indústria	29,4%		
Serveis	67,2%		
PIB per càpita (PPP)	38.586,9 \$		
Inflació	2,2%		
Taxa d'atur	6,3%		
Deute públic	37,7% del PIB		
Balança compte corrent	4,3% del PIB		
Risc creditici	A+		
Doing Business	11/190		

Infraestructures

Aeroports	22
Aeroport principal	Vilnius International Airport
Xarxa ferroviària	1.768 km
Carreteres	84.166 km
Ports principals	Klaipėda

Principals sectors per volum de negoci a Lituània

Principals sectors per volum de negoci, 2019



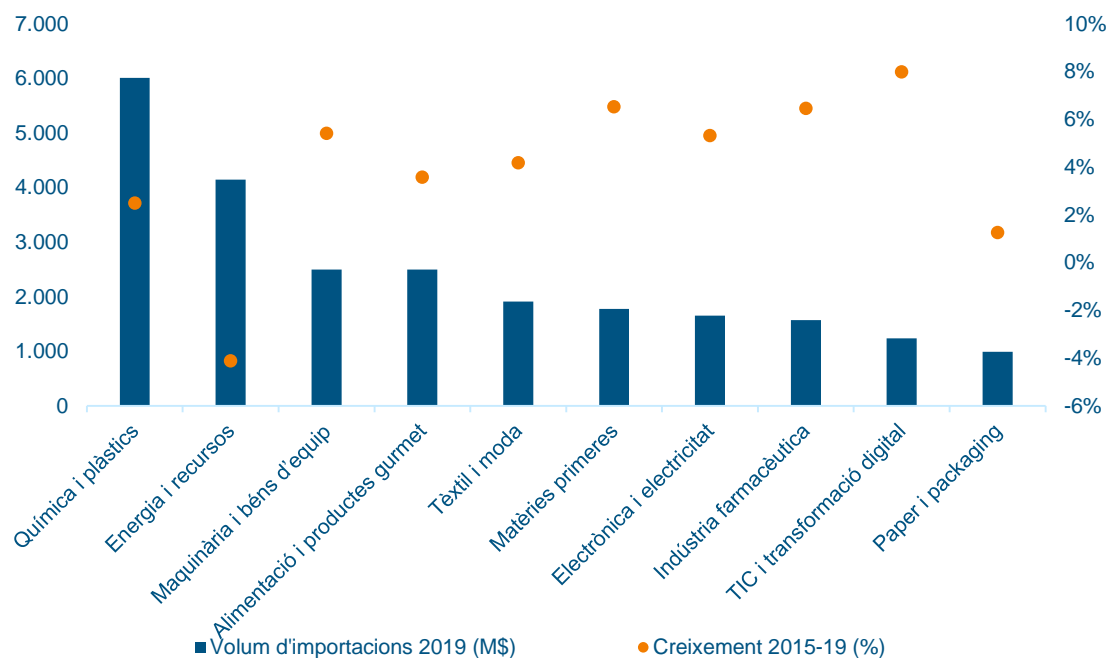
Principals sectors per creixement del volum de negoci, 2020-24

	Creixement 2020-24	Creixement 2015-19
Mobile & Gaming	24,30%	9,07%
Biotecnologia	11,50%	8,83%
Indústria farmacèutica	11,23%	8,80%
Moble i hàbitat	5,11%	6,56%
Salut i equips mèdics	4,58%	11,15%
Infraestructures i construcció	4,37%	9,30%
Economia circular	4,14%	3,08%
Paper i packaging	2,72%	6,49%
Altres bens de consum	2,61%	5,82%
Alimentació i productes gourmet	2,25%	3,93%

Font: ACCIÓ a partir d'Euromonitor

Principals sectors per volum d'importacions a Lituània

Principals sectors per volum d'importacions, 2019



Principals sectors per creixement del volum d'importacions, 2015-19

Sector	Creixement 2015-19
Automoció i moto	15,15%
Wellness & Beauty	10,08%
TIC i transformació digital	7,99%
Mobile & Gaming	7,96%
Metall i metal·lúrgia	7,68%
Esports	7,68%
Infraestructures i construcció	7,58%
Biotecnologia	7,42%
Economia circular	7,10%
Matèries primeres	6,53%

Proveïdors principals, 2019

(% sobre total importacions)

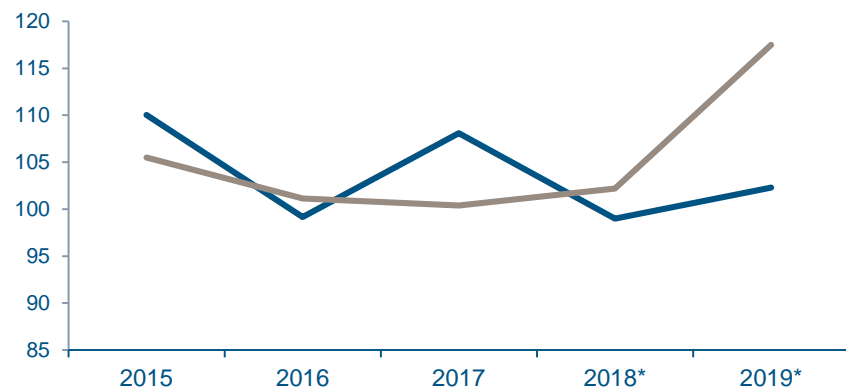


Font: ACCIÓ a partir d'Euromonitor i ITC

Relacions comercials Lituània - Catalunya

Exportacions i importacions Lituània – Catalunya 2015-19

(milions d'euros)



1.031 empreses exportadores a Lituània, de les quals **567** són exportadores regulars.

	milions €	2015	2016	2017	2018*	2019*
Exportacions		110,0	99,2	108,1	99,0	102,3
Importacions		105,5	101,1	100,4	102,2	117,5
Saldo comercial		4,5	-2,0	7,7	-3,2	-15,2

*Dades provisionals

Exportacions

- ✓ Les exportacions catalanes a Lituània presenten una tendència irregular, però tanmateix creixen un **3,3%** el 2019 respecte l'any anterior, fins als **102,3** milions d'euros.
- ✓ Catalunya exporta principalment a Lituània maquinària (**16,3%**), carn de porc (**9,9%**) i plàstics (**7,4%**) el 2019.
- ✓ Les exportacions catalanes a Lituània representen el **0,1%** del total de les exportacions catalanes.
- ✓ Les exportacions catalanes representen el **24,8%** de les exportacions de l'Estat espanyol a Lituània.

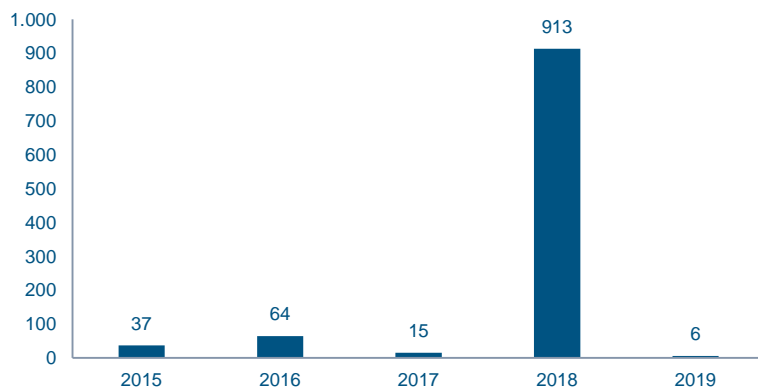
Importacions

- ✓ Les importacions catalanes de Lituània assoleixen els **117,5** milions d'euros el 2019, un **14,9%** més que l'any anterior.
- ✓ Catalunya importa principalment de Lituània mobles (**34,7%**), blat (**32,6%**) i plàstics (**8,1%**) el 2019.
- ✓ Les importacions catalanes de Lituània representen el **0,1%** del total de les importacions catalanes.
- ✓ Les importacions catalanes representen el **35,8%** de les importacions de l'Estat espanyol de Lituània.

Inversió estrangera

Lituània → Catalunya

Evolució de la inversió IED (milers d'euros)



- ✓ La inversió de Lituània a Catalunya ha estat molt baixa en els darrers cinc anys (1,0 milions d'euros en total). L'any 2018 va assolir els **913.450** euros, destinats fonamentalment a serveis d'allotjament; però l'any 2019 ha estat molt més baixa (6.000 euros), i s'ha destinat a comerç.
- ✓ La inversió de Lituània el 2019 representa el **21,6%** del total invertit a l'Estat espanyol des de Lituània i és insignificant sobre el total de la inversió rebuda per Catalunya.

Catalunya → Lituània

- ✓ La inversió de Catalunya a Lituània ha estat inexistent els últims anys.

Principals empreses inversores

Empreses catalanes establertes a Lituània

3 filials catalanes de 3 empreses matriu.

Les principals empreses catalanes* a Lituània són:

- ✓ WERFENLIFE SA
- ✓ AGROLIMEN SA

Nota: les dades inclouen empreses catalanes que tenen com a mínim una filial a l'exterior en la qual participen amb una inversió mínima del 10 % del capital de la filial. A efectes d'aquest càlcul, es considera empresa catalana aquella que té la seu social a Catalunya, independentment de l'origen del seu capital (pot ser estranger).

(*) S'exclouen dels exemples del llistat aquelles empreses amb filials a l'estranger que tot i tenir presència a Catalunya tenen una participació estrangera igual o superior al 50% del seu capital.

Empreses lituanes establertes a Catalunya

11 filials lituanes de 9 empreses matriu.

Les principals filials lituanes a Catalunya són:

- ✓ NORDIC COSMETIC MANAGEMENT SL (*Law & Finance Consulting Company*)
- ✓ SERENITY RESORT SL (*New Entertainment Technology Uab*)
- ✓ HELIOS REAL ESTATE BARCELONA SL (*Uab Dolaurus*)
- ✓ BAA TRAINING (*Baa Training*)
- ✓ CLASS TRUCKS IBERIA SL (*Uab Me Investicija*)
- ✓ HOSTING MEDIA SOLUCIONES SL (*Hostinger, Uab*)
- ✓ ARMALYS SL (*Lys Invest Uab*)

Nota: les dades inclouen empreses estrangeres establertes a Catalunya. A efectes d'aquest càlcul, es considera empresa estrangera aquella que té un establiment permanent a Catalunya, independentment de si hi té la seva seu social (pot estar fora de Catalunya) i té un mínim del 50% de capital d'origen estranger. Entre parèntesis les empreses matriu.

Les darreres dades agregades disponibles corresponen a 2019.

Font: ACCIÓ

Oportunitats de negoci internacional a Lituània

El sector de tecnologies financeres lituà creix de manera exponencial



Actualment hi ha més de 200 empreses de tecnologies financeres operant a Lituània, cosa que el converteix en el segon centre de tecnologies financeres més gran d'Europa per nombre d'empreses amb llicència. En 2016, el Banc de Lituània va llançar el seu pla d'acció per atraure les empreses emergents financeres, amb un enfocament especial en el sector de pagaments i transferències utilitzant tecnologia de cadena de blocs. Això va resultar en un augment important en el nombre d'empreses de tecnologies financeres, especialment les de pagaments i transferències, que representen el 43%. De fet, el 2018, Lituània va ser el segon país que més llicències de diners electrònics va emetre, només per darrere del Regne Unit. Entre les causes principals d'aquest creixement, destaca el passaport europeu, document que possibilita a les empreses de tecnologies financeres registrades a Lituània operar en tots els països de la Unió Europea.



Nota: Oportunitats ordenades en base a l'Índex d'oportunitats de negoci internacionals 2020.
Font: ACCIÓ.



Oportunitat d'innovació



Oportunitat d'internacionalització



Oportunitat mixta

Nota econòmica

ACCIÓ

Generalitat de Catalunya



Els continguts d'aquest document estan subjectes a una llicència *Creative Commons*. Si no se n'indica el contrari, se'n permet la reproducció, distribució i comunicació pública sempre que se'n citi l'autor, no se'n faci un ús comercial i no se'n distribueixin obres derivades. Podeu consultar un resum dels termes de la llicència a:

<https://creativecommons.org/licenses/by-nc-nd/4.0/>

Realització

Unitat d'Estratègia i Intel·ligència Competitiva d'ACCIÓ

ACCIÓ

Passeig de Gràcia, 129

08008 Barcelona

www.accio.gencat.cat

www.catalonia.com

@accio_cat

@catalonia_ti

Més informació sobre el país:

<http://www.accio.gencat.cat/ca/paisos/europa-occidental/lituania/>

Consulta l'informe país aquí:

http://www.accio.gencat.cat/ca/serveis/banc-coneixement/cercador/BancConeixement/nota_economica_lituania



ACCIÓ



Generalitat
de Catalunya