



Luxemburg

Nota econòmica

ACCIÓ



**Generalitat
de Catalunya**

Luxemburg

Dades Generals

Superfície	2.586 km ²
Població	0,6 milions de persones (e)
Densitat de població	250,2 hab. /km ²
Idioma	Luxemburguès (oficial, 55,8%) Portuguès (15,7%) Francès (oficial, 12,1%) Alemany (oficial, 3,1%) Italià (2,9%) Anglès (2,1%)
Moneda	Euro
Esperança de vida	82,6 anys
Religió	Cristiana (70,4%) Musulmana (2,3%) Cap (26,8%)
Taxa d'alfabetització + 15 anys	n/d plena alfabetització



Quadre Macroeconòmic 2019

	2019	2020	2021
Creixement econòmic	2,3%	-5,8% (e)	5,9% (e)
PIB (PPP)	73.968 M\$		
Agricultura	0,3%		
Indústria	12,8%		
Serveis	86,9%		
PIB per càpita (PPP)	120.490,3 \$ (e)		
Inflació	1,7%		
Taxa d'atur	5,4%		
Deute públic	22,1% del PIB		
Balança compte corrent	4,5% del PIB		
Risc creditici	AAA		
Doing Business	72/190		

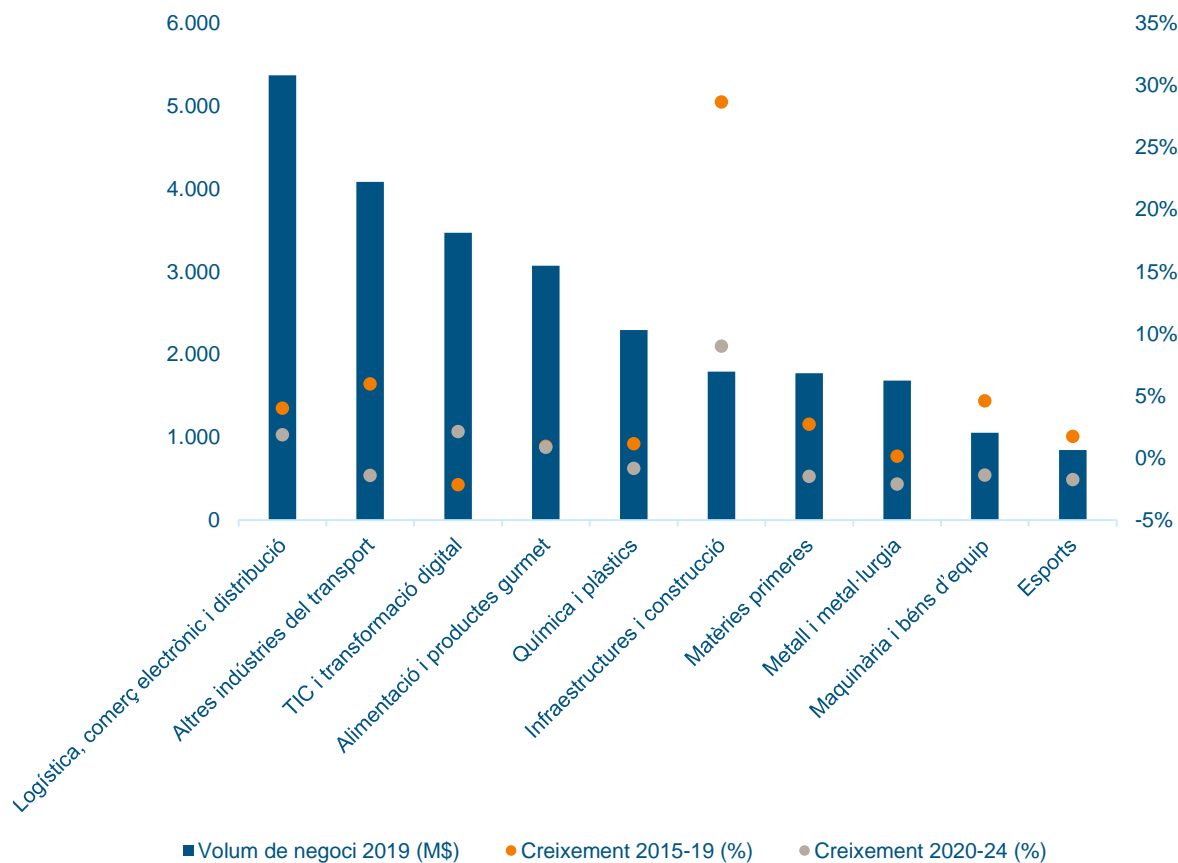
Infraestructures

Aeroports	1
Aeroport principal	Luxembourg Airport
Xarxa ferroviària	275 km
Carreteres	2.875 km
Ports principals	Mertert

Font: The World Factbook (CIA), WEO (FMI), World Bank, UIS Statistics (UNESCO), S&P, BCE (e) estimació

Principals sectors per volum de negoci a Luxemburg

Principals sectors per volum de negoci, 2019



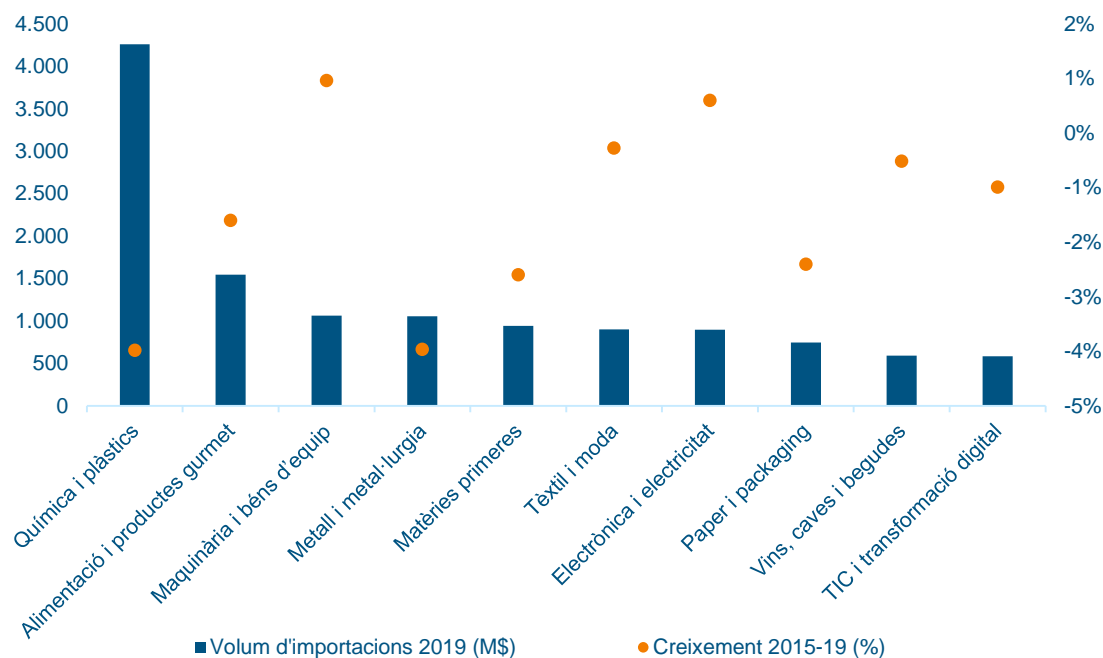
Principals sectors per creixement del volum de negoci, 2020-24

	Creixement 2020-24	Creixement 2015-19
<i>Mobile & Gaming</i>	43,02%	0,23%
Infraestructures i construcció	9,00%	28,65%
Biotecnologia	7,15%	9,31%
Indústria farmacèutica	6,54%	9,67%
<i>Smart Cities</i>	2,46%	-2,15%
TIC i transformació digital	2,15%	-2,12%
Logística, comerç electrònic i distribució	1,88%	4,03%
Indústria 4.0 i impressió 3D	1,75%	-0,79%
Turisme, cultura i oci	1,41%	1,75%
<i>Wellness & Beauty</i>	0,90%	0,07%

Font: ACCIÓ a partir d'Euromonitor

Principals sectors per volum d'importacions a Luxemburg

Principals sectors per volum d'importacions, 2019




Principals sectors per creixement del volum d'importacions, 2015-19

Sector	Creixement 2015-19
Logística, comerç electrònic i distribució	1,02%
Indústria 4.0 i impressió 3D	0,99%
Maquinària i béns d'equip	0,96%
Indústria farmacèutica	0,62%
Electrònica i electricitat	0,60%
Altres béns de consum	0,60%
Tèxtil i moda	-0,27%
Biotecnologia	-0,44%
Vins, caves i begudes	-0,51%
Automoció i moto	-0,56%

Proveïdors principals, 2019

(% sobre total importacions)

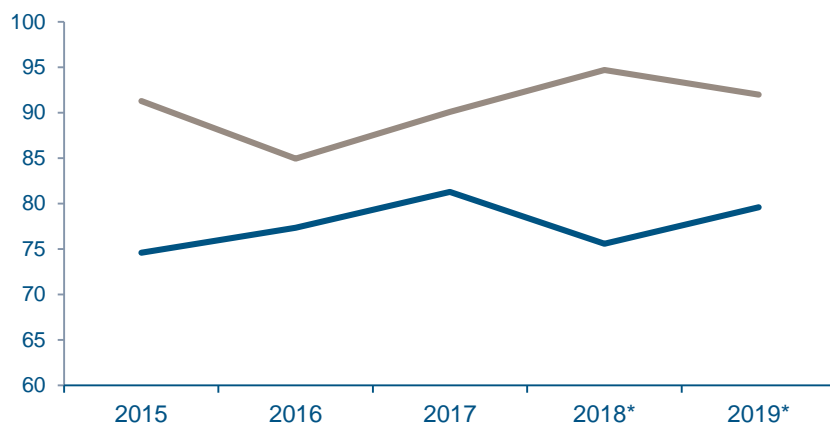


Font: ACCIÓ a partir d'Euromonitor i ITC

Relacions comercials Luxemburg - Catalunya

Exportacions i importacions Luxemburg - Catalunya 2015-19

(milions d'euros)



563 empreses exportadores a Luxemburg, de les quals **266** són exportadores regulars.

	milions €	2015	2016	2017	2018*	2019*
Exportacions		74,6	77,4	81,3	75,6	79,6
Importacions		91,3	84,9	90,1	94,7	92,0
Saldo comercial		-16,7	-7,6	-8,8	-19,1	-12,4

*Dades provisionals

Exportacions

- ✓ Les exportacions catalanes a Luxemburg han crescut un **5,3%** el 2019 respecte l'any 2018, fins els **79,6** milions d'euros.
- ✓ Catalunya exporta principalment a Luxemburg vehicles (**34,0%**), plàstics (**17,8%**) i matèries colorants (**6,1%**) el 2019.
- ✓ Les exportacions catalanes a Luxemburg representen el **0,1%** del total de les exportacions catalanes.
- ✓ Les exportacions catalanes representen el **23,7%** de les exportacions de l'Estat espanyol a Luxemburg.

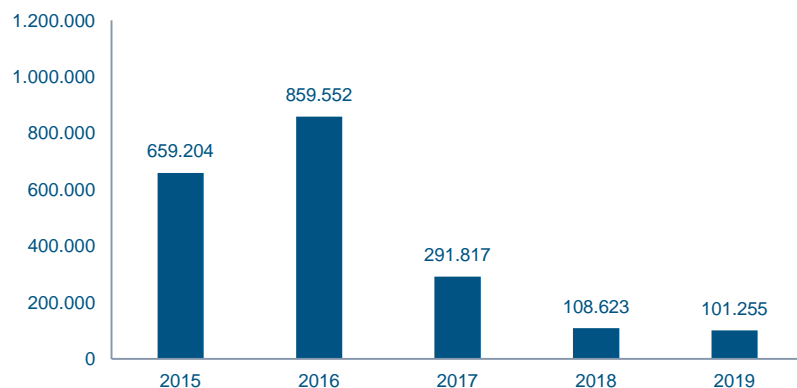
Importacions

- ✓ Les importacions catalanes de Luxemburg han disminuït un **2,9%** el 2019 i s'han situat en **92,0** milions d'euros.
- ✓ Catalunya importa principalment de Luxemburg plàstics (**19,5%**), paper i cartró (**12,7%**) i fosa de ferro i acer (**9,8%**) el 2019.
- ✓ Les importacions de Luxemburg representen el **0,1%** del total de les importacions catalanes.
- ✓ Les importacions catalanes representen el **17,4%** de les importacions de l'Estat espanyol de Luxemburg.

Inversió estrangera

Luxemburg → Catalunya

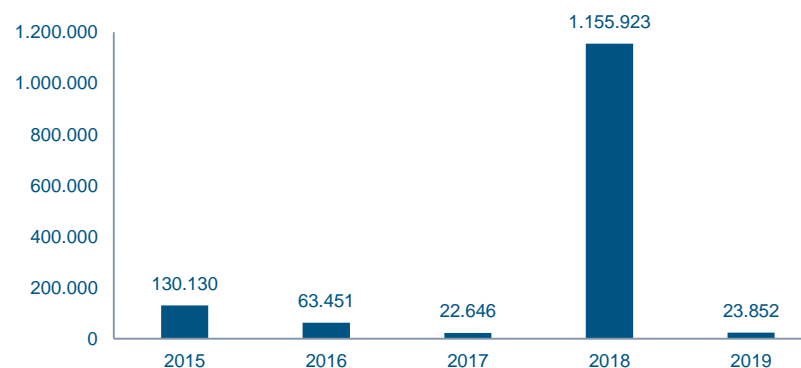
Evolució de la inversió IED (milers d'euros)



- ✓ La **inversió de Luxemburg a Catalunya** ha estat molt rellevant en els darrers cinc anys (**2.020,5** milions d'euros en total). Luxemburg actua com a plataforma d'inversió gràcies a un règim fiscal molt atractiu per als holdings i les empreses multinacionals. Destaca la inversió rebuda el 2016 (**859,6** M€, especialment en construcció), així com la de 2015 (**659,2** M€ fonamentalment en construcció i comerç). L'any 2019 ha estat de **101,3** M€.
- ✓ La **Inversió Estrangera Directa (IED)** rebuda de Luxemburg el 2019 s'ha dedicat principalment a construcció (**30,0%**), transport de mercaderies (**13,2%**) i activitats immobiliàries (**10,6%**).
- ✓ La inversió de Luxemburg a Catalunya el 2019 representa el **3,1%** del total de la inversió rebuda per Catalunya i el **20,9%** del total invertit a l'Estat espanyol des de Luxemburg.

Catalunya → Luxemburg

Evolució de la inversió IDE (milers d'euros)



- ✓ La **inversió de Catalunya a Luxemburg** ha estat molt alta en els darrers cinc anys (**1.396,0** milions d'euros en total). L'any 2018 va ser especialment elevada, assolint els **1.155,9** M€, centrats en activitats comercials; el 2019 ha estat molt més reduïda, de **23,9** M€.
- ✓ La **inversió de Catalunya a Luxemburg** el 2019 correspon a serveis financers (**80,2%**), serveis d'allotjament (**7,3%**) i activitats sanitàries (**5,3%**).
- ✓ La inversió de Catalunya a Luxemburg el 2019 representa el **2,5%** del total invertit des de l'Estat espanyol a Luxemburg, i el **2,1%** del total de la inversió realitzada per Catalunya.

Font: DataInVex – Ministerio de Industria, Comercio y Turismo

Principals empreses inversores

Empreses catalanes establertes a Luxemburg

60 filials catalanes de 47 empreses matriu.

Les principals empreses catalanes* a Luxemburg són:

- ✓ PUNTO FA SL
- ✓ ALMIRALL SA
- ✓ INVERAMA SA
- ✓ INDUKERN SA
- ✓ INTIMUS INTERNATIONAL IBERICA SA
- ✓ DAMERIK SL
- ✓ PRAEDIUM DESARROLLOS URBANOS SL
- ✓ IGMASA MANAGEMENT SPAIN SL

Nota: les dades inclouen empreses catalanes que tenen com a mínim una filial a l'exterior en la qual participen amb una inversió mínima del 10% del capital de la filial. A efectes d'aquest càlcul, es considera empresa catalana aquella que té la seu social a Catalunya, independentment de l'origen del seu capital (pot ser estranger).

(*) S'exclouen dels exemples del llistat aquelles empreses amb filials a l'estranger que tot i tenir presència a Catalunya tenen una participació estrangera igual o superior al 50% del seu capital.

Empreses luxemburgueses establertes a Catalunya

350 filials luxemburgueses de 207 empreses matriu.

Les principals filials luxemburgueses a Catalunya són:

- ✓ TORRASPAPEL SA (Sub Lecta Sa)
- ✓ LIPIDOS SANTIGA SA (Agrindus International Sarl)
- ✓ RAVAGO CHEMICALS SPAIN SA (Ravago Sa)
- ✓ KIABI ESPAÑA KSCE SA (Itfi Sa)
- ✓ NEWREST ESPAÑA SL (Ojaco Sarl)
- ✓ AZELIS ESPAÑA SA (Azelis Sa)
- ✓ APERAM STAINLESS SERVICES & SOLUTIONS IBERICA SL (Aperam Sa)
- ✓ BENVIC EUROPE IBE SL (Bi-Invest Compartment Fund Sicav-Sif)

Nota: les dades inclouen empreses estrangeres establertes a Catalunya. A efectes d'aquest càlcul, es considera empresa estrangera aquella que té un establiment permanent a Catalunya, independentment de si hi té la seva seu social (pot estar fora de Catalunya) i té un mínim del 50% de capital d'origen estranger. Entre parèntesis les empreses matriu.

Les darreres dades agregades disponibles corresponen a 2019.

Font: ACCIÓ

Oportunitats de negoci internacional a Luxemburg



Impuls estratègic de desenvolupament de la *silver economy*

L'economia platejada o *silver economy* designa el conjunt d'activitats econòmiques lligades a les persones grans. És un mercat que neix com a resultat de l'allargament de l'esperança de vida i del fenomen demogràfic que estem vivint. Les projeccions asseguren que Luxemburg s'enfronta a un repte d'envelliment de la població, ja que fins el 2060 el percentatge de persones de més de 65 anys es doblarà i el de persones de més de 85 es multiplicarà per quatre. Per tant, es fa evident que el nombre de persones grans que necessitin cures i assistència a llarg termini augmentarà. A més d'això, els sectors del lleure, el benestar i la formació també són prometedors ja que, com les persones viuran més temps amb bona salut, mostraran interès en un tipus d'oci en particular.



Seu d'empreses TIC multinacionals amb estratègia digital *silver economy*

Luxemburg no té experiència en el desenvolupament de tecnologies d'assistència a les persones grans. Es preveu un creixement d'un 1,6% anual de pacients d'assistència a llarg termini i un 3,6% d'augment de les despeses relacionades fins el 2030. Diverses grans empreses, majoritàriament als Estats Units, estan fent un pas cap als mercats de la *silver economy*. En són exemples Google amb l'adquisició de NEST7 i iRobot8, o Apple amb l'eHealth Kit9. A Europa, altres grans companyies com Bosch, Legrand o Philips han desenvolupat estratègies de *Silver Economy*.



Sector d'especialització clau al país amb importants empreses instal·lades

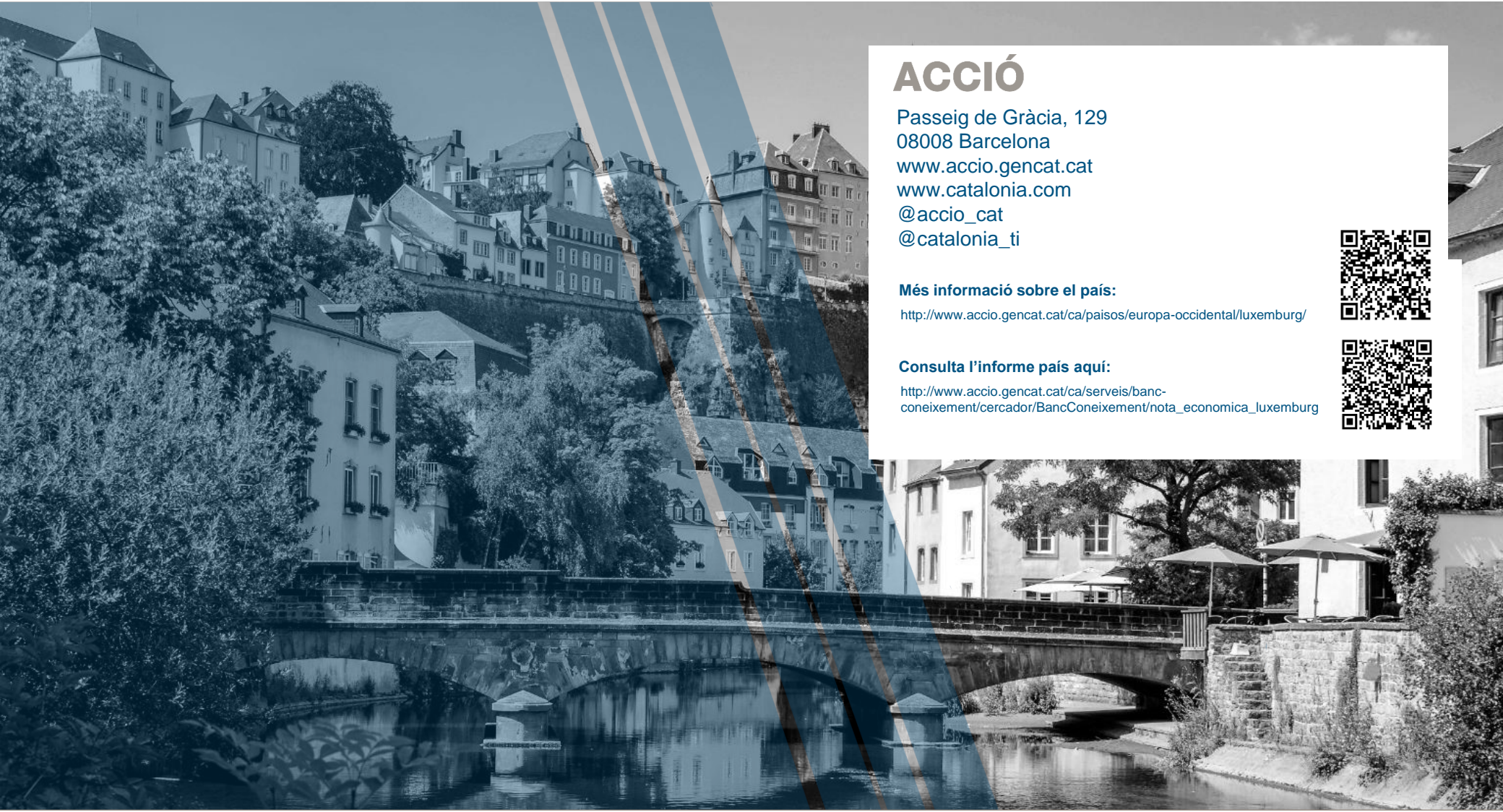
Luxemburg ha identificat la importància del *big data* per a la diversificació de l'economia. Grans inversions en infraestructures han desenvolupat xarxes de banda ampla que garanteixen la connectivitat i ofereixen un gran impuls al sector. L'estratègia de Luxemburg es basa en la visió d'una economia basada en les dades, que està fomentant el desenvolupament i la utilització de tecnologies digitals d'ús general, com ara la intel·ligència artificial (IA), juntament amb components, sistemes i xarxes intel·ligents de la Internet de les coses (IoT), HPC i anàlisi de big data, per impulsar el creixement futur de Luxemburg.



Nota: Oportunitats ordenades en base a l'Índex d'oportunitats de negoci internacionals 2020.

Font: ACCIÓ.





ACCIÓ

Passeig de Gràcia, 129
08008 Barcelona
www.accio.gencat.cat
www.catalonia.com
@accio_cat
@catalonia_ti

Més informació sobre el país:

<http://www.accio.gencat.cat/ca/paisos/europa-occidental/luxemburg/>

Consulta l'informe país aquí:

http://www.accio.gencat.cat/ca/serveis/banc-coneixement/cercador/BancConeixement/nota_economica_luxemburg



ACCIÓ



Generalitat
de Catalunya