



Marroc

Nota econòmica

ACCIÓ

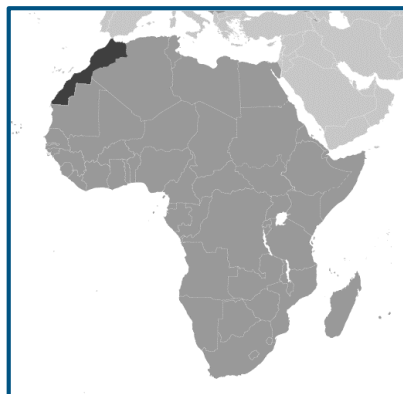


Generalitat
de Catalunya

Marroc

Dades Generals

Superfície	446.550 km ²
Població	35,2 milions de persones (e)
Densitat de població	80,7 hab. /km ²
Idioma	Àrab (oficial)
	Llengües berbers (el tamazight és oficial)
	Francès (sovint utilitzat en l'àmbit dels negocis, govern i diplomàcia)
Moneda	Dirham, 1 EUR = 10,70 MAD (06/08/2019)
Esperança de vida	77,3 anys
Religió	Musulmana (99%)
Taxa d'alfabetització + 15 anys	68,5% (2015)



Quadre Macroeconòmic 2018

	2018	2019	2020
Creixement econòmic	3,0%	2,7% (e)	3,7% (e)
PIB (PPP)	314.605 M\$ (e)		
Agricultura	14,0%		
Indústria	29,5%		
Serveis	56,5%		
PIB per càpita (PPP)	8.932,6 \$ (e)		
Inflació	1,9% (e)		
Taxa d'atur	9,8% (e)		
Deute públic	65,1% del PIB		
Balança compte corrent	-4,5% del PIB (e)		
Risc creditici	BBB-		
Doing Business	60/190		

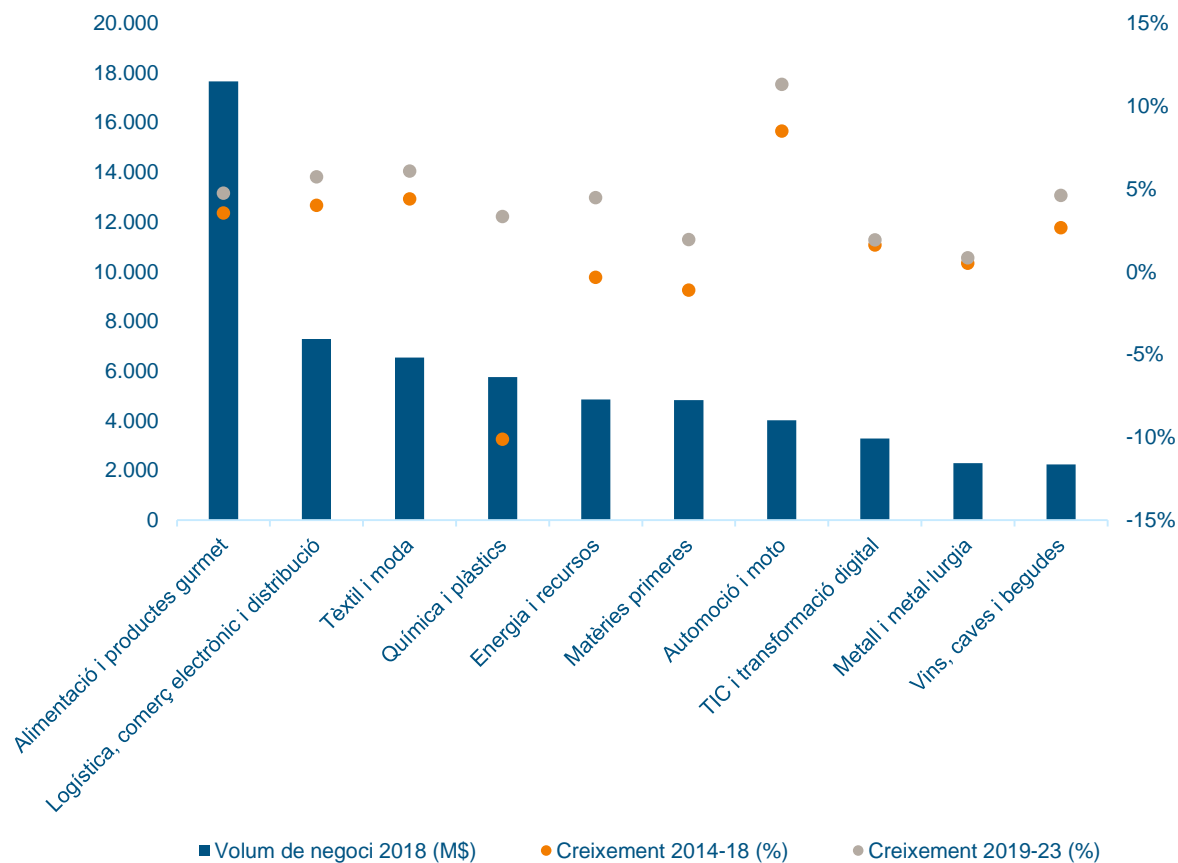
Infraestructures

Aeroports	31
Aeroport principal	Mohammed V International Airport
Xarxa ferroviària	2.067 km
Carreteres	57.300 km
Ports principals	Tànger, Casablanca, Jorf Lasfar, Mohammedia, Safi

Font: The World Factbook (CIA), WEO (FMI), World Bank, UIS Statistics (UNESCO), S&P, Bloomberg (e) estimació

Principals sectors per volum de negoci a Marroc

Principals sectors per volum de negoci, 2018



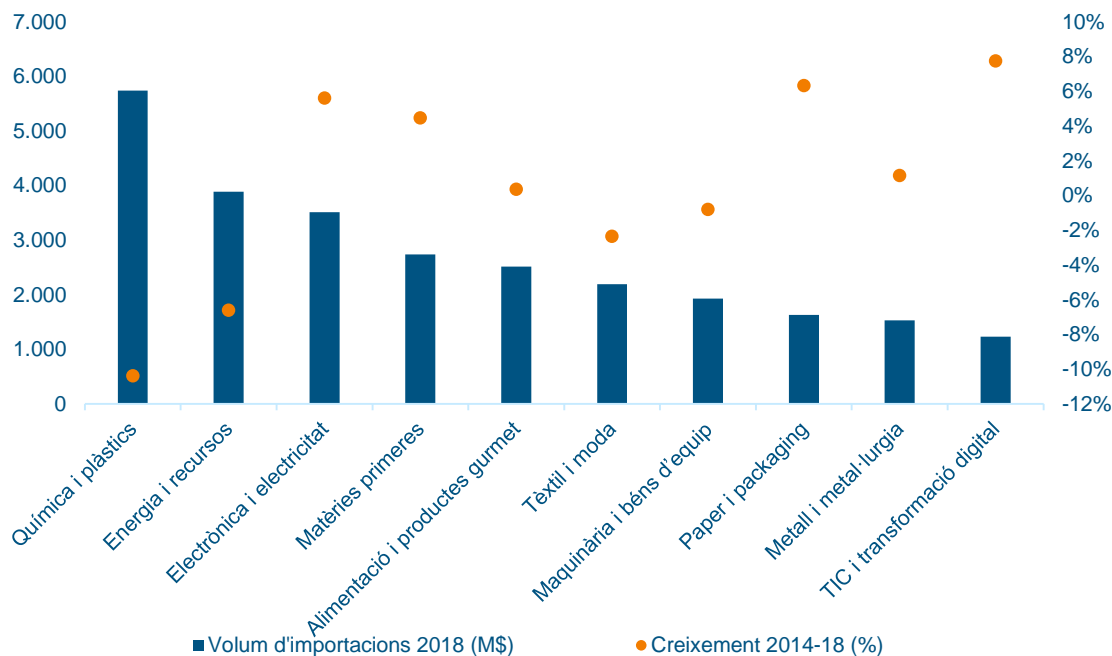
Principals sectors per creixement del volum de negoci, 2019-23

	Creixement 2019-23	Creixement 2014-18
Automoció i moto	11,31%	8,49%
Esports	10,26%	10,12%
Continguts digitals i audiovisuals	9,27%	7,47%
Economia circular	9,16%	8,54%
Turisme, cultura i oci	8,76%	8,54%
Educació, formació i serveis editorials	7,80%	6,60%
Altres indústries del transport	6,83%	5,15%
Wellness & Beauty	6,32%	3,77%
Tèxtil i moda	6,08%	4,40%
Logística, comerç electrònic i distribució	5,73%	4,00%

Font: EIC (DGI – ACCIÓ) a partir d'Euromonitor

Principals sectors per volum d'importacions a Marroc


Principals sectors per volum d'importacions, 2018



Principals sectors per creixement del volum d'importacions, 2014-18

Sector	Creixement 2014-18
Automoció i moto	20,84%
Smart Cities	11,95%
Esports	11,47%
Economia circular	10,26%
Moble i hàbitat	9,12%
Altres bens de consum	8,04%
TIC i transformació digital	7,76%
Salut i equiptaments mèdics	6,48%
Paper i packaging	6,33%
Electrònica i electricitat	5,62%

Proveïdors principals, 2018 (% sobre total importacions)

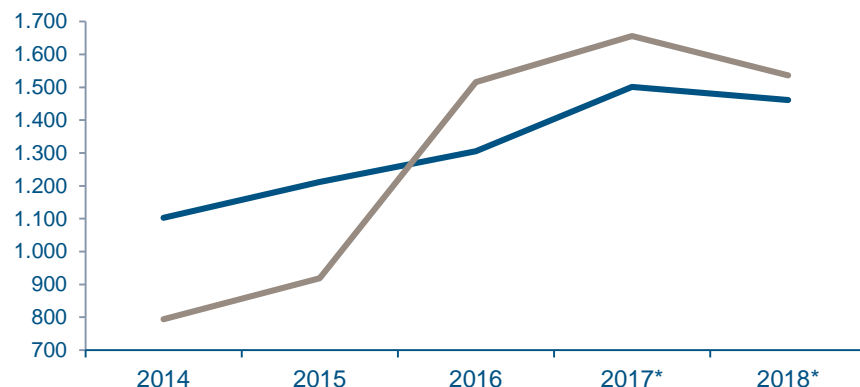


Font: EIC (DGI – ACCIÓ) a partir d'Euromonitor i ITC

Relacions comercials Marroc - Catalunya

Exportacions i importacions Marroc - Catalunya 2014-18

(milions d'euros)



5.768 empreses exportadores al Marroc, de les quals **1.676** són exportadores regulars.

	millions €	2014	2015	2016	2017*	2018*
Exportacions		1.102,5	1.212,0	1.305,1	1.500,8	1.461,5
Importacions		794,3	918,2	1.515,2	1.655,4	1.536,5
Saldo comercial		308,2	293,8	-210,1	-154,6	-75,0

*Dades provisionals

Exportacions

- ✓ Les exportacions catalanes al Marroc baixen un **2,6%** el 2018 respecte l'any anterior fins als **1.461,5** milions d'euros després de diversos anys seguits de creixement.
- ✓ Catalunya exporta principalment al Marroc aparells i material elèctric (**21,7%**), plàstics (**8,7%**) i maquinària (**7,6%**) el 2018.
- ✓ Les exportacions catalanes al Marroc representen el **2,0%** del total de les exportacions catalanes.
- ✓ Les exportacions catalanes representen el **17,8%** de les exportacions de l'Estat espanyol al Marroc.

Importacions

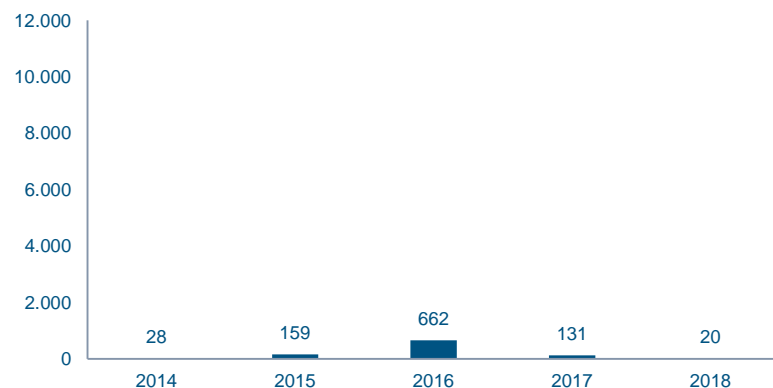
- ✓ Les importacions catalanes del Marroc han baixat un **7,2%** el 2018 i s'han situat en els **1.536,5** milions d'euros.
- ✓ Catalunya importa principalment del Marroc aparells i material elèctric (**44,7%**), peces de vestir (**29,3%**) i articles tèxtils per la llar (**5,6%**) el 2018.
- ✓ Les importacions catalanes del Marroc representen el **1,7%** del total de les importacions catalanes.
- ✓ Les importacions catalanes representen el **23,1%** de les importacions de l'Estat espanyol del Marroc.

Font: ICEX-Estacom, ICEX-Perfil de l'empresa exportadora espanyola

Inversió estrangera

Marroc → Catalunya

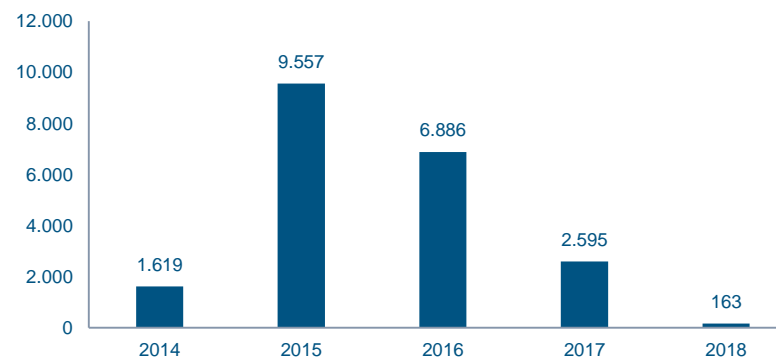
Evolució de la inversió IED (milers d'euros)



- ✓ La inversió del Marroc a Catalunya ha estat baixa en els darrers cinc anys amb menys d'1 milió d'euros en conjunt. Només destaca el 2016 amb **661.970** euros, destinats en la seva major part a activitats immobiliàries. El 2018 la inversió va ser gairebé inexistent (**20.000** euros).

Catalunya → Marroc

Evolució de la inversió IDE (milers d'euros)



- ✓ La inversió de Catalunya al Marroc ha estat de **20,8** milions d'euros en el període 2014-2018. Destaca l'any 2015 amb **9,5 M€** (principalment en transport terrestre i fabricació de material elèctric). L'any 2018 va ser de **163.110** euros.
- ✓ La inversió de Catalunya al Marroc el 2018 correspon al comerç.
- ✓ La inversió catalana representa el **0,4%** del total invertit des de l'Estat espanyol al Marroc el 2018, i és insignificant sobre el total de la inversió realitzada per Catalunya.

Font: DataInVex - Ministerio de Industria, Comercio y Turismo

Principals empreses inversores

Empreses catalanes establertes a Marroc

163 filials catalanes de 140 empreses matriu.

Les principals empreses catalanes* a Marroc són:

- ✓ ROCA CORPORACIÓN EMPRESARIAL SA
- ✓ MEDIAPRODUCCIÓN SLU
- ✓ FLUIDRA SA
- ✓ QUIMIDROGA SA
- ✓ EQUATORIAL COCA COLA BOTTLING COMPANY SL
- ✓ BORGES AGRICULTURAL & INDUSTRIAL EDIBLE OILS SAU
- ✓ SEIDOR SA
- ✓ GRUP ROMEU
- ✓ DISTRIBUIDORES AUTOMÁTICOS DE BEBIDAS Y ALIMENTOS SA

Nota: les dades inclouen empreses catalanes que tenen com a mínim una filial a l'exterior en la qual participen amb una inversió mínima del 10% del capital de la filial. A efectes d'aquest càlcul, es considera empresa catalana aquella que té la seu social a Catalunya, independentment de l'origen del seu capital (pot ser estranger).

(*) S'exclouen dels exemples del llistat aquelles empreses amb filials a l'estranger que tot i tenir presència a Catalunya tenen una participació estrangera igual o superior al 50% del seu capital.

Empreses marroquines establertes a Catalunya

11 filials marroquines de 8 empreses matriu.

Les principals filials marroquines a Catalunya són:

- ✓ SYNERGIE TT EMPRESA DE TRABAJO TEMPORAL SA (*Synergie Investment SA*)
- ✓ PLANM BARCELONA REAL (*Plan M Investissements*)
- ✓ AL ANDALUS INVEST (*Al Andalus Invest*)
- ✓ BMCE BANK INTERNATIONAL SA (*Banque Marocaine du Commerce Extérieur*)
- ✓ ESOM FOOD SL (*Holpag SA*)
- ✓ BANQUE CHAABI DU MAROC SUCURSAL EN ESPAÑA (*Banque Centrale Populaire SA*)
- ✓ ATTIJARIWABA BANK EUROPE SUCURSAL EN ESPAÑA (*Attijariwafa Bank*)
- ✓ ROYAL AIR MAROC LÍNEAS AÉREAS MARROQUINES (*Royal Air Maroc CIE Nationale*)

Nota: les dades inclouen empreses estrangeres establertes a Catalunya. A efectes d'aquest càlcul, es considera empresa estrangera aquella que té un establiment permanent a Catalunya, independentment de si hi té la seva seu social (pot estar fora de Catalunya) i té un mínim del 50% de capital d'origen estranger. Entre parèntesis les empreses matriu.

Font: EIC (DGI – ACCIÓ)

Oportunitats d'internacionalització i cooperació tecnològica per a l'empresa catalana a Marroc (I)



Agricultura

El sector de l'aqüicultura és objecte d'un gran impuls al Marroc

El sector de l'aqüicultura és relativament nou i poc explotat en un país amb 3.500 km de costa. S'estima àmpliament que la producció aqüícola arribi a les 200.000 tones anuals per a l'any 2020. El pla d'ordenació de la costa del Marroc farà que moltes empreses de nova creació i filials de l'estranger s'instal·lin al país, amb la demanda consegüent de maquinària, pinso, vacunes, etc. A més, s'està desenvolupant el sector a partir de licitacions, creant oportunitats de partenariat entre empreses catalanes i marroquines. Les condicions de l'ecosistema de la costa marroquina són molt semblants a les que trobem a Catalunya.



Automoció i moto

La indústria de l'automòbil es dimensiona per proveir el mercat africà

Per tal d'augmentar la taxa d'integració al voltant de Renault i PSA, aquests OEM busquen empreses del sector que es vulguin implantar dins el seu ecosistema amb incentius molt interessants. La taxa d'integració en el sector de l'automoció al Marroc està al voltant del 55 %. Això vol dir que el 40 % dels materials restants provenen de la importació. Les cadenes de producció instal·lades al país veuen aquest fet com un obstacle a l'hora d'invertir-hi més, ja que una ruptura d'estoc podria suposar greus contratemps en el subministrament de vehicles en els terminis fixats i l'aturada de les empreses. Es per això que es treballa en la captació d'empreses que s'instal·lin al Marroc. Durant aquest 2019, s'espera que un constructor mundial decideixi implantar-se al Marroc.



Energia i recursos

Energies renovables per al programa de transició energètica del Marroc

El Marroc aposta per la transició energètica. El 2014, les energies renovables representaven ja el 32 % de la producció d'electricitat (22 % hidroelectricitat, 9 % eòlica). L'objectiu el 2020 és que representin el 42 % d'una producció estimada en 14.500 MW i, el 2030, es vol que el parc de producció d'electricitat d'origen renovable passi al 52 % de la capacitat elèctrica total instal·lada. A llarg termini l'ambició del Marroc és esdevenir exportador d'energia destinada als mercats europeus i africans.

Oportunitats d'internacionalització i cooperació tecnològica per a l'empresa catalana a Marroc (II)



Tractament i reutilització de l'aigua

El tractament de l'aigua s'ha convertit en els últims anys en un sector estratègic per al govern marroquí, ja que la demanda d'aigua va en augment i la disponibilitat és molt irregular, el que requereix la construcció i millora les infraestructures. Empreses constructores especialitzades en l'aigua, consultoria i subministrament de materials hidràulics poden tenir cabuda en les nombroses licitacions que surten mensualment per pal·liar les mancances d'un sector molt ineficient, amb una manca important de recursos i infraestructures, i aportar solucions tècniques per al tractament de l'aigua i la seva reutilització. També hi ha un problema en els recursos hídrics naturals existents, que es distribueixen desigualment entre el nord i el sud del Marroc.



La indústria agroalimentària marroquina busca R+D, equipaments i processos

En els darrers anys, la indústria agroalimentària marroquina ha experimentat un creixement important (30 % del PIB Industrial, 14 % de les exportacions). Destaca la producció d'oli, conserves de tomàquet, verdures i llegums, conserves de fruites i sucs, sector vinícola, brioixeria industrial, transformació de pesca, etc. Per sostenir el seu creixement, aquesta indústria necessita suport d'R+D, equipaments, fàbriques claus en mà de transformació i envasat, etc. El Marroc és un país productor amb un marge de creixement ampli per a la indústria transformadora.



Equipaments urbans, infraestructures urbanes i TIC

La població urbana al Marroc està en creixement continu i les principals ciutats del país han de fer esforços per adaptar i millorar els equipaments urbans. Les necessitats són grans en infraestructures (pàrquings, vies de circulació, línies de bus, tramvia, etc.), equipaments urbans (senyalització, mobiliari urbà, videovigilància, etc.) i tota la indústria de les TIC aplicades a la gestió intel·ligent de ciutats. A la metròpoli de Casablanca surten a concurs pròximament la línia 3 del tramvia, 3 noves línies de bus, la construcció de pàrquings, etc.

Nota econòmica

ACCIÓ

Generalitat de Catalunya

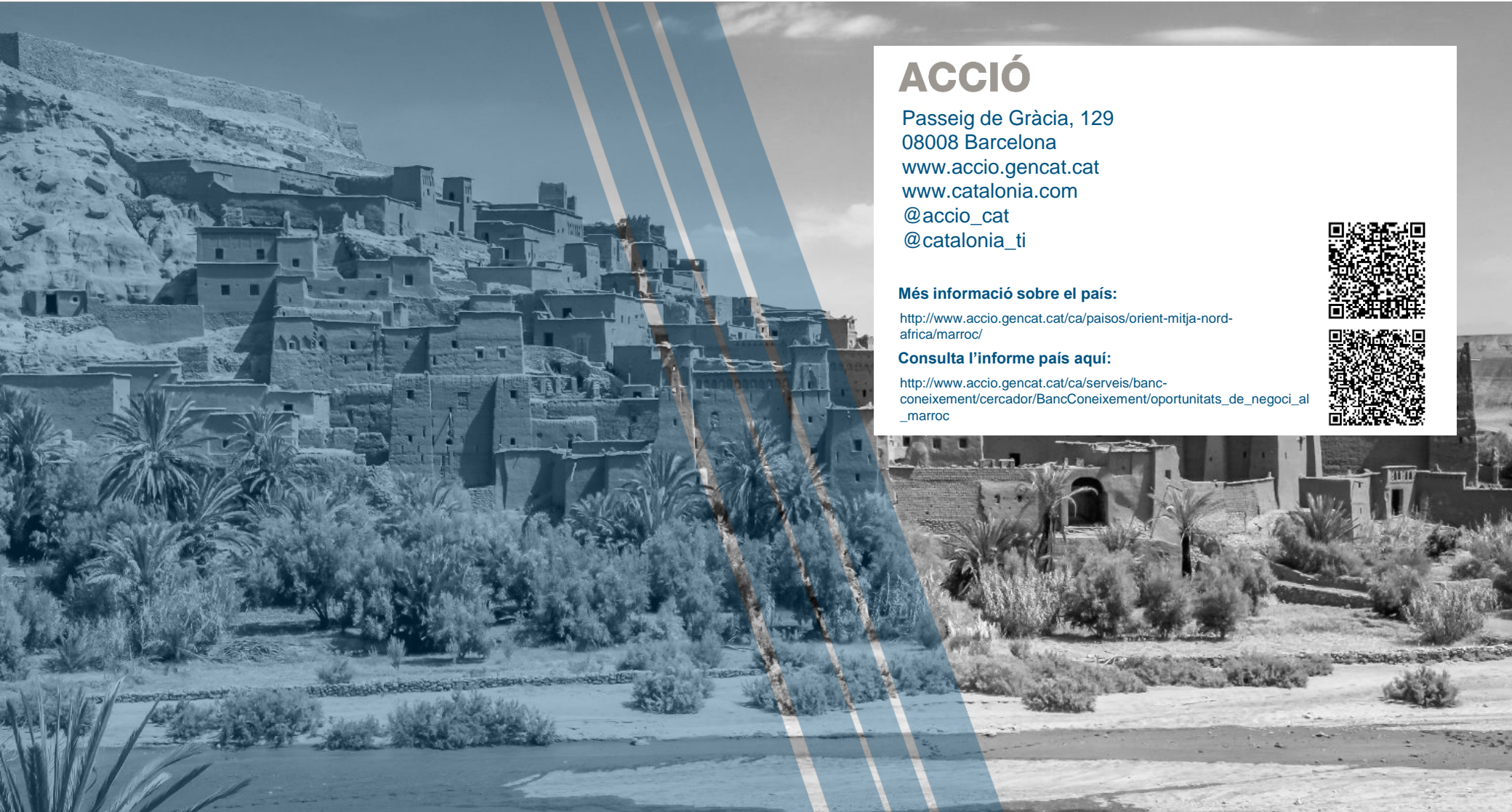


Els continguts d'aquest document estan subjectes a una llicència *Creative Commons*. Si no se n'indica el contrari, se'n permet la reproducció, distribució i comunicació pública sempre que se'n citi l'autor, no se'n faci un ús comercial i no se'n distribueixin obres derivades. Podeu consultar un resum dels termes de la llicència a:

<https://creativecommons.org/licenses/by-nc-nd/4.0/>

Realització

Unitat d'Estratègia i Intel·ligència Competitiva d'ACCIÓ



ACCIÓ

Passeig de Gràcia, 129
08008 Barcelona
www.accio.gencat.cat
www.catalonia.com
@accio_cat
@catalonia_ti

Més informació sobre el país:

<http://www.accio.gencat.cat/ca/paisos/orient-mitja-nord-africa/marroc/>

Consulta l'informe país aquí:

http://www.accio.gencat.cat/ca/serveis/banc-coneixement/cercador/BancConeixement/opportunitats_de_negoci_al_marroc



ACCIÓ



**Generalitat
de Catalunya**