

# Nigèria

Nota econòmica

**ACCIÓ**

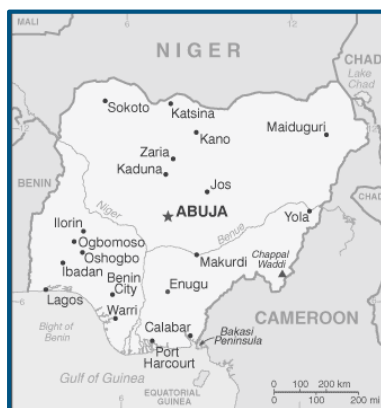


Generalitat  
de Catalunya

# Nigèria

## Dades Generals

|  |   |
|--|---|
| <b>Superfície</b>                          | 923.768 km <sup>2</sup>                                 |
| <b>Població</b>                            | 201,0 milions de persones (e)                           |
| <b>Densitat de població</b>                | 215,1 hab./km <sup>2</sup>                              |
| <b>Idioma</b>                              | Anglès (oficial), haussa, ioruba, igbo                  |
| <b>Moneda</b>                              | Naira, 1 EUR = 403,21 NGN<br>(tipus de canvi mig 2019)  |
| <b>Esperança de vida</b>                   | 60,4 anys   |
| <b>Religió</b>                             | Musulmana (53,5%)<br>Cristiana (45,9%)<br>Altres (0,6%) |
| <b>Taxa d'alfabetització +<br/>15 anys</b> | 62,0% (2018)  |



## Quadre Macroeconòmic 2019

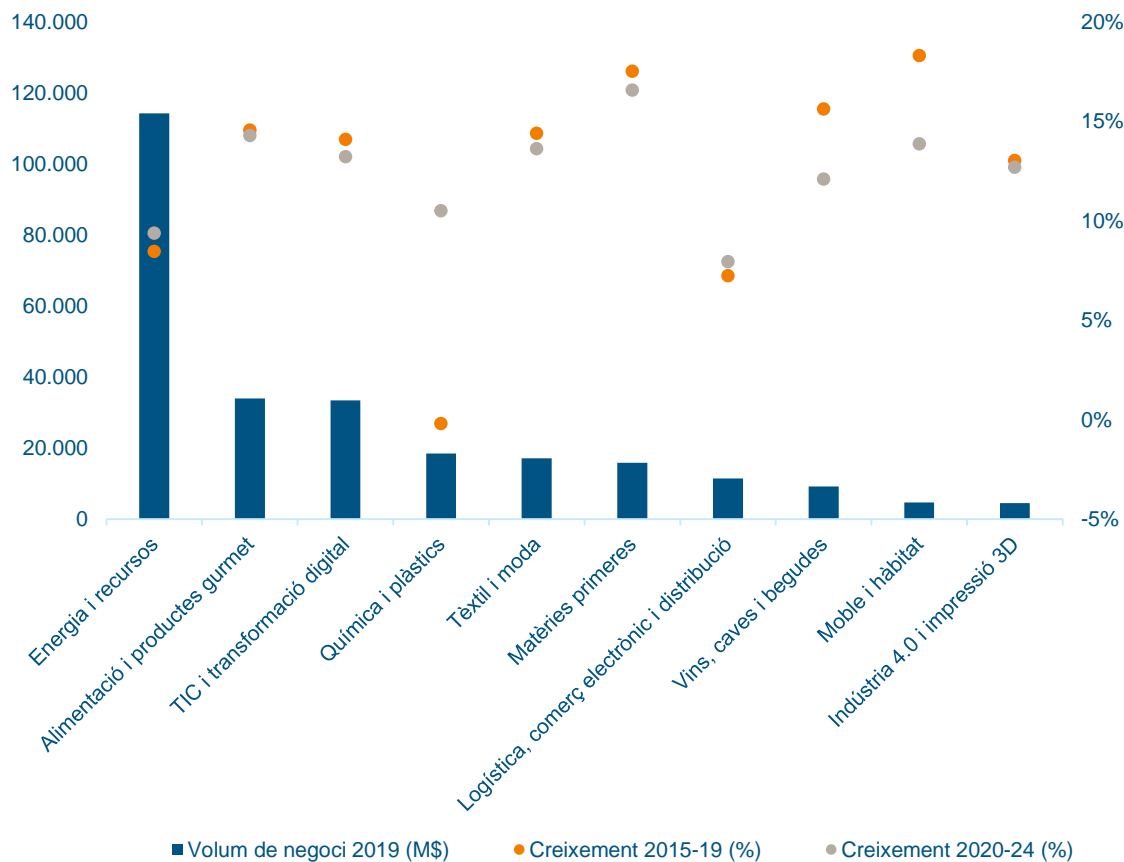
|                               | 2019 | 2020           | 2021     |
|-------------------------------|------|----------------|----------|
| <b>Creixement econòmic</b>    | 2,2% | -4,3% (e)      | 1,7% (e) |
| <b>PIB (PPP)</b>              |      | 1.075.694 M\$  |          |
| <b>Agricultura</b>            |      | 21,1%          |          |
| <b>Indústria</b>              |      | 22,5%          |          |
| <b>Serveis</b>                |      | 56,4%          |          |
| <b>PIB per càpita (PPP)</b>   |      | 5.352,7 \$ (e) |          |
| <b>Inflació</b>               |      | 11,4%          |          |
| <b>Taxa d'atur</b>            |      | 8,1%           |          |
| <b>Deute públic</b>           |      | 29,1% del PIB  |          |
| <b>Balança compte corrent</b> |      | -3,8% del PIB  |          |
| <b>Risc creditici</b>         |      | B-             |          |
| <b>Doing Business</b>         |      | 131/190        |          |

## Infraestructures

|                           |  |
|---------------------------|--|
| <b>Aeroports</b>          | 40                                     |
| <b>Aeroport principal</b> | Murtala Muhammed International Airport |
| <b>Xarxa ferroviària</b>  | 3.798 km                               |
| <b>Carreteres</b>         | 195.000 km                             |
| <b>Ports principals</b>   | Bonny Island                           |

# Principals sectors per volum de negoci a Nigèria

Principals sectors per volum de negoci, 2019



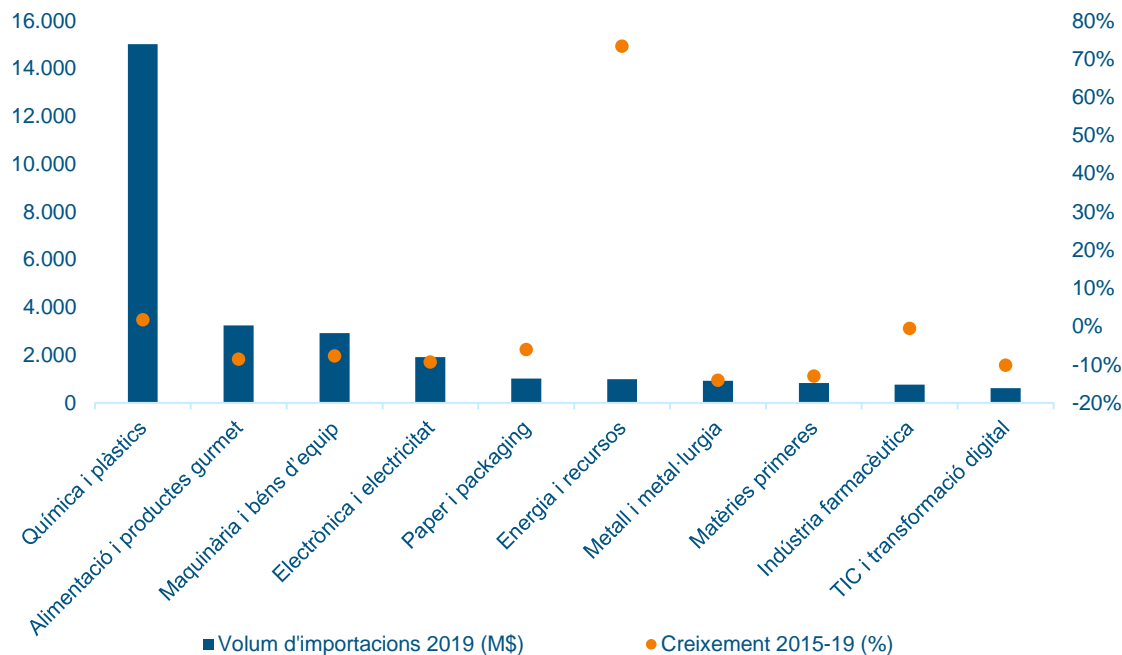
Principals sectors per creixement del volum de negoci, 2020-24

| Sector                          | Creixement 2020-24 | Creixement 2015-19 |
|---------------------------------|--------------------|--------------------|
| Mobile & Gaming                 | 20,47%             | 6,72%              |
| Matèries primeres               | 16,58%             | 17,54%             |
| Alimentació i productes gourmet | 14,30%             | 14,57%             |
| Smart Cities                    | 14,16%             | 13,94%             |
| Moble i hàbitat                 | 13,88%             | 18,33%             |
| Tèxtil i moda                   | 13,64%             | 14,42%             |
| Biotecnologia                   | 13,51%             | 18,50%             |
| TIC i transformació digital     | 13,23%             | 14,11%             |
| Indústria farmacèutica          | 12,90%             | 17,80%             |
| Indústria 4.0 i impressió 3D    | 12,71%             | 13,04%             |

Font: ACCIÓ a partir d'Euromonitor

# Principals sectors per volum d'importacions a Nigèria

Principals sectors per volum d'importacions, 2019



Principals sectors per creixement del volum d'importacions, 2015-19

| Sector                             | Creixement 2015-19 |
|------------------------------------|--------------------|
| Energia i recursos                 | 73,37%             |
| Continguts digitals i audiovisuals | 6,78%              |
| Química i plàstics                 | 1,78%              |
| Economia circular                  | 1,35%              |
| Biotecnologia                      | 0,04%              |
| Indústria farmacèutica             | -0,51%             |
| Salut i equiptaments mèdics        | -1,81%             |
| Tèxtil i moda                      | -3,23%             |
| Wellness & Beauty                  | -4,43%             |
| Paper i packaging                  | -6,04%             |

## Proveïdors principals, 2019

(% sobre total importacions)

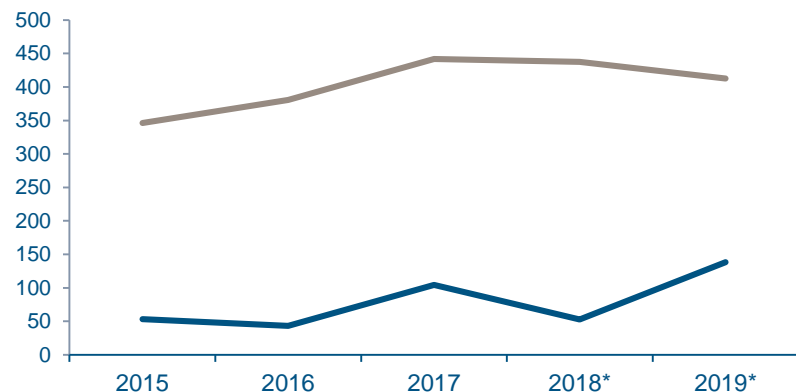


Font: ACCIÓ a partir d'Euromonitor i ITC

# Relacions comercials Nigèria - Catalunya

## Exportacions i importacions Nigèria – Catalunya 2015-19

(milions d'euros)



**1.019** empreses exportadores a Nigèria, de les quals **144** són exportadores regulars.

|                 | milions € |        |        |        |        |
|-----------------|-----------|--------|--------|--------|--------|
|                 | 2015      | 2016   | 2017   | 2018*  | 2019*  |
| Exportacions    | 53,2      | 43,0   | 104,5  | 52,8   | 138,5  |
| Importacions    | 346,2     | 380,5  | 441,6  | 437,8  | 412,9  |
| Saldo comercial | -292,9    | -337,5 | -337,1 | -385,0 | -274,4 |

\*Dades provisionals

## Exportacions

- ✓ Les exportacions catalanes a Nigèria augmenten un **162,4%** el 2019 respecte l'any anterior, fins els **138,5 M€**, xifra de rècord històric.
- ✓ Catalunya exporta principalment a Nigèria combustibles (**59,0%**), maquinària (**9,2%**) i plàstics (**5,8%**) el 2019.
- ✓ Les exportacions catalanes a Nigèria representen el **0,2%** del total de les exportacions catalanes.
- ✓ Les exportacions catalanes representen el **35,0%** de les exportacions de l'Estat espanyol a Nigèria.

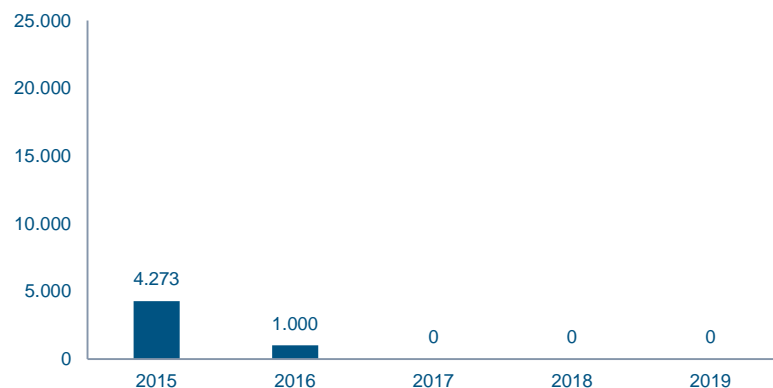
## Importacions

- ✓ Les importacions catalanes de Nigèria es redueixen un **5,7%** l'any 2019, i es situen en els **412,9** milions d'euros.
- ✓ Catalunya importa principalment de Nigèria combustibles (**93,8%**) el 2019.
- ✓ Les importacions catalanes de Nigèria representen el **0,4%** del total de les importacions catalanes.
- ✓ Les importacions catalanes representen el **7,3%** de les importacions de l'Estat espanyol de Nigèria.

# Inversió estrangera

## Nigèria → Catalunya

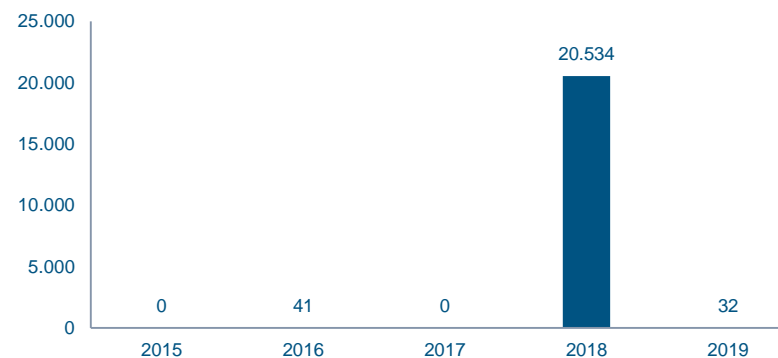
Evolució de la inversió IED (milers d'euros)



- ✓ La **inversió de Nigèria a Catalunya** ha estat molt baixa els darrers anys cinc anys. Només es van invertir **4,3 M€** el 2015 i **1 M€** el 2016 (ambdós anys en construcció d'edificis). El 2019 la inversió ha estat **inexistent**.

## Catalunya → Nigèria

Evolució de la inversió IDE (milers d'euros)



- ✓ La **inversió de Catalunya a Nigèria** ha estat de **20,6 M€**, centrats en l'any 2018 (20,5 M€) en comerç. L'any 2019 ha estat de **32.200** euros.
- ✓ El **76,7%** de la IDE emesa a Nigèria el 2019 s'ha destinat a les telecomunicacions, mentre que el **23,3%** restant s'ha invertit al sector de les TIC.
- ✓ La inversió catalana a Nigèria el 2019 representa el **56,6%** del total invertit des de l'Estat espanyol a Nigèria, i és insignificant respecte el total de la inversió emesa per Catalunya.



# Principals empreses inversores

## Empreses catalanes establertes a Nigèria

5 filials catalanes de 4 empreses matriu.

Les principals empreses catalanes\* a Nigèria són:

- ✓ FLUIDRA SA
- ✓ THE GB FOODS SA
- ✓ DISTRIBUIDORES AUTOMÁTICOS DE BEBIDAS Y ALIMENTOS SA

## Empreses nigerianes establertes a Catalunya

1 filial nigeriana de 1 empresa matriu.

La filial nigeriana a Catalunya és:

- ✓ MIXTA AFRICA SA (*Arm Capital Partners Limited*)

Nota: les dades inclouen empreses catalanes que tenen com a mínim una filial a l'exterior en la qual participen amb una inversió mínima del 10% del capital de la filial. A efectes d'aquest càlcul, es considera empresa catalana aquella que té la seva social a Catalunya, independentment de l'origen del seu capital (pot ser estranger).

(\*) S'exclouen dels exemples del llistat aquelles empreses amb filials a l'estranger que tot i tenir presència a Catalunya tenen una participació estrangera igual o superior al 50% del seu capital.

Nota: les dades inclouen empreses estrangeres establertes a Catalunya. A efectes d'aquest càlcul, es considera empresa estrangera aquella que té un establiment permanent a Catalunya, independentment de si hi té la seva social (pot estar fora de Catalunya) i té un mínim del 50% de capital d'origen estranger. Entre parèntesis les empreses matriu.

Les darreres dades agregades disponibles corresponen a 2019.

Font: ACCIÓ

# Oportunitats de negoci internacional a Nigèria



## Indústria farmacèutica a Nigèria

Nigèria agrupa el 60% de la producció farmacèutica a la zona ECOWAS i té una base industrial força desenvolupada (la segona del continent després de Sud-àfrica). Nigèria busca productes de més valor afegit a nivell farmacèutic i OTC per complementar l'oferta de les indústries locals; a més, la base industrial nigeriana busca possibilitats de transferència de tecnologia més puntera i equipaments per millorar les seves capacitats de producció.



## Benestar i bellesa a Nigèria

Nigèria és un mercat de 200 milions d'habitants i observem una demanda creixent de productes de benestar, cosmètica i bellesa, adaptats a la població africana. També s'està desenvolupant un mercat de productes de nutrició i salut. La població nigeriana de classe mitjana i alta busca novetats en l'àmbit dels productes de benestar, bellesa i d'altres propietats nutritives, sobretot a Lagos, la capital econòmica del país. És un segment nínxol però creixent i encara poc saturat. La indústria local comença a desenvolupar productes cada vegada més sofisticats i convenients per als consumidors. En aquest sentit, també hi ha oportunitats per a la transferència de tecnologia industrial, a més de l'exportació de productes acabats.



## Electrònica industrial a Nigèria

Nigèria té la base industrial més potent de la regió i és la segona potència industrial de l'Àfrica subsahariana després de Sud-àfrica. Té una base industrial multisectorial, incloent-hi la indústria pesada. El desenvolupament industrial de Nigèria no és nou i, així com tradicionalment la indústria nigeriana se sol centrar en productes assequibles per al mercat local, el país busca modernitzar les seves cadenes productives i incorporar tecnologies d'automatització i robotització industrial. Per tant, l'electrònica industrial té un nínxol de mercat a Nigèria.



**Nota:** Oportunitats ordenades en base a l'Índex d'oportunitats de negoci internacionals 2020.

**Font:** ACCIÓ.



Oportunitat d'innovació



Oportunitat d'internacionalització



Oportunitat mixta



# ACCIÓ

Passeig de Gràcia, 129

08008 Barcelona

[www.accio.gencat.cat](http://www.accio.gencat.cat)

[www.catalonia.com](http://www.catalonia.com)

@accio\_cat

@catalonia\_ti

## Més informació sobre el país:

<http://www.accio.gencat.cat/ca/paisos/africa-subsaariana/nigeria/>



## Consulta l'informe país aquí:

[http://www.accio.gencat.cat/ca/serveis/banc-coneixement/cercador/BancConeixement/nota\\_economica\\_nigeria](http://www.accio.gencat.cat/ca/serveis/banc-coneixement/cercador/BancConeixement/nota_economica_nigeria)



# ACCIÓ



Generalitat  
de Catalunya