



Noruega

Nota econòmica

ACCIÓ



**Generalitat
de Catalunya**

Noruega

Dades Generals

| | |
|--|---|
| Superfície | 323.802 km ² |
| Població | 5,3 milions de persones (e) |
| Densitat de població | 14,6 hab. /km ² |
| Idioma | Noruec <i>Bokmal</i> (oficial) Noruec <i>Nynorsk</i> (oficial) |
| Moneda | Corona noruega, 1 EUR = 10,02 NOK (07/10/2019) |
| Esperança de vida | 82,0 anys |
| Religió | Església Noruega (oficial, 70,6%) Musulmana (3,2%) Catòlica Romana (3,0%) |
| Taxa d'alfabetització + 15 anys | n/d plena alfabetització |



Quadre Macroeconòmic 2018

| | 2018 | 2019 | 2020 |
|-------------------------------|------------------|----------|----------|
| Creixement econòmic | 1,3% | 1,9% (e) | 2,4% (e) |
| PIB (PPP) | 395.867 M\$ (e) | | |
| Agricultura | 2,3% | | |
| Indústria | 33,7% | | |
| Serveis | 64,0% | | |
| PIB per càpita (PPP) | 74.356,1 \$ (e) | | |
| Inflació | 2,8% | | |
| Taxa d'atur | 3,9% (e) | | |
| Deute públic | 36,5% del PIB | | |
| Balança compte corrent | 8,1% del PIB (e) | | |
| Risc creditici | AAA | | |
| Doing Business | 7/190 | | |

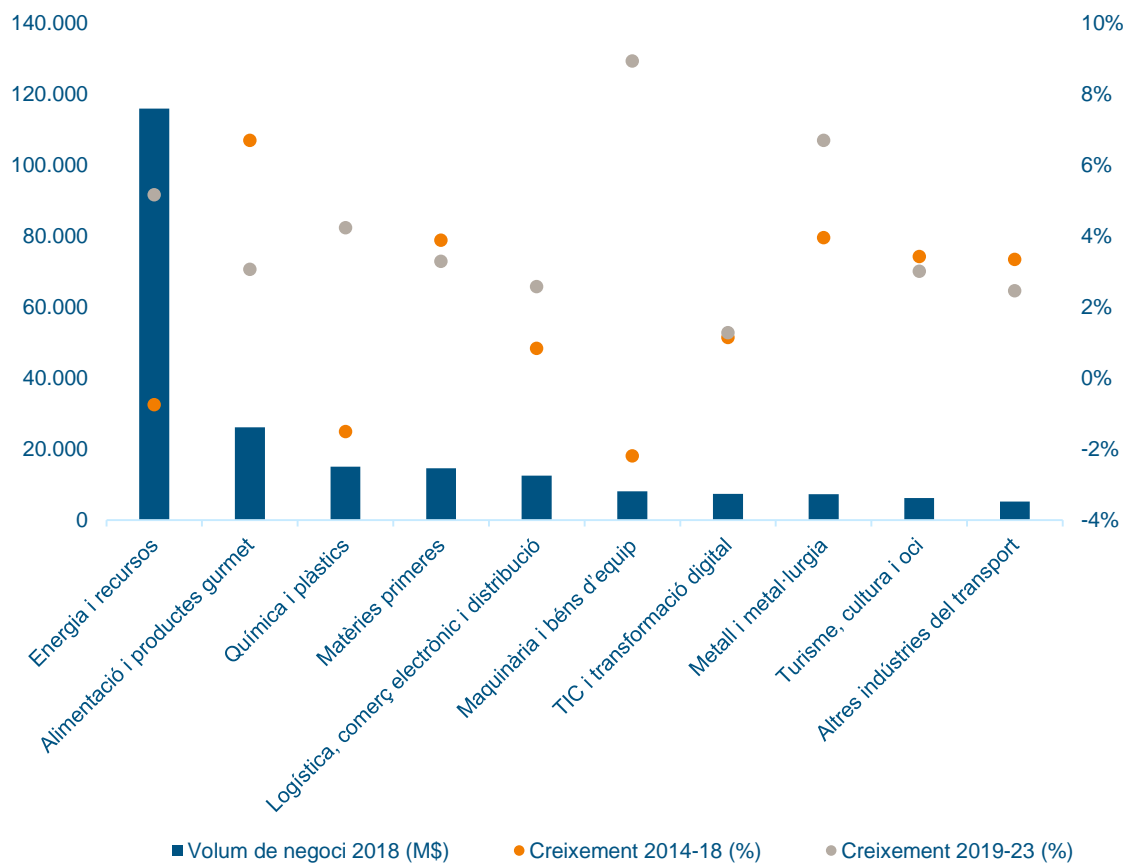
Infraestructures

| | |
|---------------------------|--|
| Aeroports | 67 |
| Aeroport principal | Oslo Airport |
| Xarxa ferroviària | 4.200 km |
| Carreteres | 94.902 km |
| Ports principals | Kamoy, Kollsnes, Melkoya Island, Fredrikstad, Mosjoen |

Font: The World Factbook (CIA), WEO (FMI), World Bank, UIS Statistics (UNESCO), S&P, Bloomberg (e) estimació

Principals sectors per volum de negoci a Noruega

Principals sectors per volum de negoci, 2018



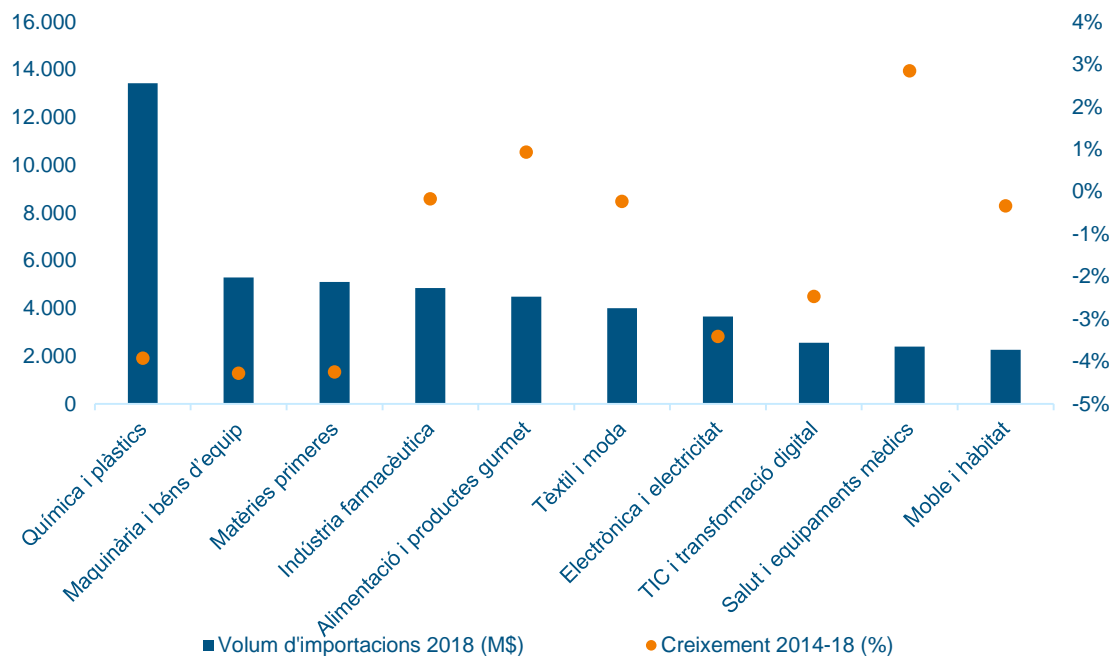
Principals sectors per creixement del volum de negoci, 2019-23

| | Creixement 2019-23 | Creixement 2014-18 |
|------------------------------|--------------------|--------------------|
| Mobile & Gaming | 19,76% | -1,28% |
| Maquinària i béns d'equip | 8,94% | -2,19% |
| Indústria 4.0 i impressió 3D | 8,62% | 5,88% |
| Automoció i moto | 7,43% | -5,02% |
| Metall i metal·lúrgia | 6,70% | 3,96% |
| Energia i recursos | 5,17% | -0,74% |
| Economia circular | 4,28% | 2,95% |
| Química i plàstics | 4,24% | -1,50% |
| Esports | 4,12% | 2,84% |
| Matèries primeres | 3,29% | 3,89% |

Font: EIC (DGI – ACCIÓ) a partir d'Euromonitor

Principals sectors per volum d'importacions a Noruega

Principals sectors per volum d'importacions, 2018




Principals sectors per creixement del volum d'importacions, 2014-18

| Sector | Creixement 2014-18 |
|---|--------------------|
| Educació, formació i serveis editorials | 3,09% |
| Salut i equipaments mèdics | 2,85% |
| Alimentació i productes gourmet | 0,93% |
| Esports | 0,65% |
| Automoció i moto | 0,58% |
| Biotecnologia | 0,45% |
| Indústria farmacèutica | -0,17% |
| Tèxtil i moda | -0,23% |
| Moble i hàbitat | -0,33% |
| Vins, caves i begudes | -0,57% |

Proveïdors principals, 2018

(% sobre total importacions)

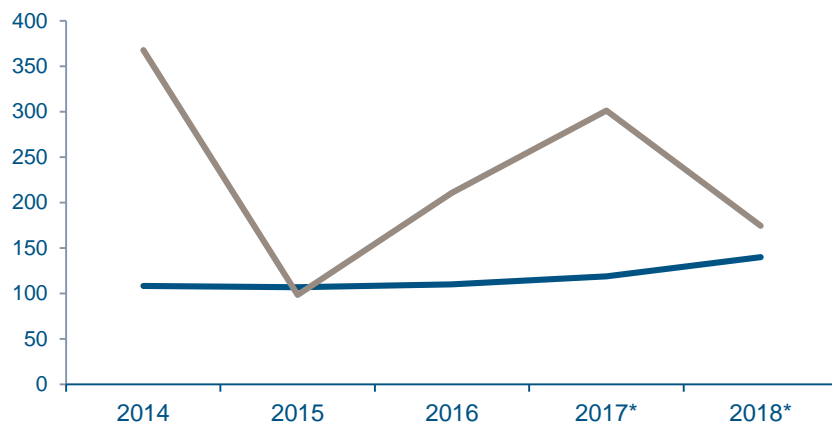


Font: EIC (DGI – ACCIÓ) a partir d'Euromonitor i ITC

Relacions comercials Noruega - Catalunya

Exportacions i importacions Noruega – Catalunya 2014-18

(milions d'euros)



2.346 empreses exportadores a Noruega, de les quals **747** són exportadores regulars.

| | millions € | 2014 | 2015 | 2016 | 2017* | 2018* |
|-----------------|------------|--------|-------|--------|--------|-------|
| Exportacions | | 108,2 | 106,8 | 110,1 | 118,9 | 139,9 |
| Importacions | | 367,9 | 98,5 | 210,7 | 301,1 | 174,5 |
| Saldo comercial | | -259,7 | 8,3 | -100,6 | -182,3 | -34,6 |

*Dades provisionals

Exportacions

- ✓ Les exportacions catalanes a Noruega assoleixen els **139,9** milions d'euros el 2018, un **17,7%** més que l'any anterior. Es tracta de la xifra més alta de la sèrie històrica.
- ✓ Catalunya exporta principalment a Noruega aparells i material elèctric (**28,1%**), maquinària (**9,0%**) i begudes (**5,9%**) el 2018.
- ✓ Les exportacions catalanes a Noruega representen el **0,2%** del total de les exportacions catalanes.
- ✓ Les exportacions catalanes representen l'**11,3%** de les exportacions de l'Estat espanyol a Noruega.

Importacions

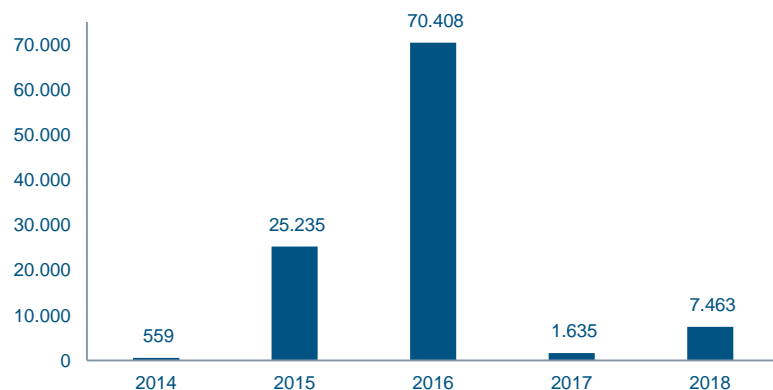
- ✓ Les importacions catalanes de Noruega presenten una tendència irregular els darrers anys. El 2018 han disminuït un **42,0%** i s'han situat en els **174,5** milions d'euros.
- ✓ Catalunya importa principalment de Noruega combustibles (**50,6%**) i peix (**26,9%**) el 2018.
- ✓ Les importacions catalanes de Noruega representen el **0,2%** del total de les importacions catalanes.
- ✓ Les importacions catalanes representen el **8,6%** de les importacions de l'Estat espanyol de Noruega.

Font: ICEX-Estacom, ICEX-Perfil de l'empresa exportadora espanyola

Inversió estrangera

Noruega → Catalunya

Evolució de la inversió IED (milers d'euros)



- ✓ La **inversió de Noruega a Catalunya** ha estat de **105,3** milions d'euros en els darrers cinc anys. Destaca l'any 2016, que va pujar a **70,4 M€** (concentrats en edició i serveis tècnics d'enginyeria). El 2018 la inversió ha estat de **7,5 M€**.
- ✓ El **94,6%** de la Inversió Estrangera Directa (IED) rebuda de Noruega el 2018 s'ha destinat a activitats immobiliàries.
- ✓ La inversió de Noruega representa el **5,7%** del total invertit a l'Estat espanyol el 2018 des de Noruega, i el **0,2%** del total de la inversió rebuda per Catalunya.

Catalunya → Noruega

- ✓ La **inversió de Catalunya a Noruega** ha estat **inexistent** els últims cinc anys.

Principals empreses inversores

Empreses catalanes establertes a Noruega

14 filials catalanes de 9 empreses matriu.

Les principals empreses catalanes* a Noruega són:

- ✓ PUNTO FA SL
- ✓ COMPANIA ESPAÑOLA DE LAMINACIÓN SL
- ✓ ALMIRALL SA
- ✓ BARNA STEEL SA
- ✓ FRAPONT SA
- ✓ MESTRES WAGE ARQUITECTES SLP
- ✓ SONSETC MAKING SENSE OF SOUNDS SL

Nota: les dades inclouen empreses catalanes que tenen com a mínim una filial a l'exterior en la qual participen amb una inversió mínima del 10 % del capital de la filial. A efectes d'aquest càlcul, es considera empresa catalana aquella que té la seu social a Catalunya, independentment de l'origen del seu capital (pot ser estranger).

(* S'exclouen dels exemples del llistat aquelles empreses amb filials a l'estranger que tot i tenir presència a Catalunya tenen una participació estrangera igual o superior al 50% del seu capital.

Empreses noruegues establertes a Catalunya

40 filials noruegues de 27 empreses matriu.

Les principals filials noruegues a Catalunya són:

- ✓ HYDRO EXTRUDED SOLUTIONS HOLDING SL (*Norsk Hydro Asa*)
- ✓ SCHIBSTED CLASSIFIED MEDIA SPAIN SL (*Schibsted Asa*)
- ✓ SEVEN SEAS MARITIME SERVICES SPAIN SA (*Ems Seven Seas As*)
- ✓ NORWEGIAN AIR RESOURCES SPAIN SL (*Norwegian Air Shuttle Asa*)
- ✓ JOTUN IBERICA SA (*Jotun A/S*)
- ✓ TORTOSA ENERGIA SA (*Arendals Fossekompani Asa*)
- ✓ ORKLA CEDERROTH SA (*Orkla Asa*)
- ✓ DNV GL SERVICES SPAIN SL (*Dnv Gl As*)
- ✓ WILHELMSSEN SHIPS SERVICE SPAIN SA (*Wilhelmsen Ships Service As*)
- ✓ DELTA AQUA REDES SL (*Mørenot Holding li As*)

Nota: les dades inclouen empreses estrangeres establertes a Catalunya. A efectes d'aquest càlcul, es considera empresa estrangera aquella que té un establiment permanent a Catalunya, independentment de si hi té la seva seu social (pot estar fora de Catalunya) i té un mínim del 50% de capital d'origen estranger. Entre parèntesis les empreses matriu.

Font: EIC (DGI – ACCIÓ)

Oportunitats d'internacionalització i cooperació tecnològica per a l'empresa catalana a Noruega



Automoció i moto

Els nòrdics acceleren el motor elèctric

Els països nòrdics són pioners en l'adopció de vehicles elèctrics i busquen posicionar-se com a líders en solucions innovadores automotrius. Noruega presenta el mercat per capita de vehicles elèctrics més gran del món. A tots els països nòrdics hi ha incentius per part dels governs per promocionar la compra de vehicles elèctrics, i també per implantar-los en el transport públic, per exemple en busos elèctrics. També hi ha interès en solucions per complementar el transport públic. Es busca, entre d'altres, la viabilitat de vehicles autònoms en *First Mile/Last Mile Solutions*.



ACCIÓ

Passeig de Gràcia, 129

08008 Barcelona

www.accio.gencat.cat

www.catalonia.com

@accio_cat

@catalonia_ti

Més informació sobre el país:

<http://www.accio.gencat.cat/ca/paisos/europa-occidental/noruega/>

Consulta l'informe país aquí:

http://www.accio.gencat.cat/ca/serveis/banc-coneixement/cercador/BancConeixement/nota_economica_noruega



ACCIÓ



Generalitat
de Catalunya