

Països Baixos

Nota econòmica

ACCIÓ



Generalitat
de Catalunya

Països Baixos

Dades Generals

Superfície	41.543 km ²
Població	17,2 milions de persones
Densitat de població	511,5 hab./km ²
Idioma	Neerlandès (oficial)
Moneda	Euro
Esperança de vida	81,7 anys
Religió	Catòlica Romana (23,6%) Protestant (14,9%) Musulmana (5,1%) Cap (50,7%)
Taxa d'alfabetització + 15 anys	n/d plena alfabetització



Quadre Macroeconòmic 2019

	2019	2020	2021
Creixement econòmic	1,7%	-5,4% (e)	4,0% (e)
PIB (PPP)	1.028.581 M\$		
Agricultura	1,6%		
Indústria	17,9%		
Serveis	70,2%		
PIB per càpita (PPP)	59.693,4 \$		
Inflació	2,7%		
Taxa d'atur	3,4%		
Deute públic	48,4% del PIB		
Balança compte corrent	9,9 del PIB		
Risc creditici	AAA		
Doing Business	42/190		

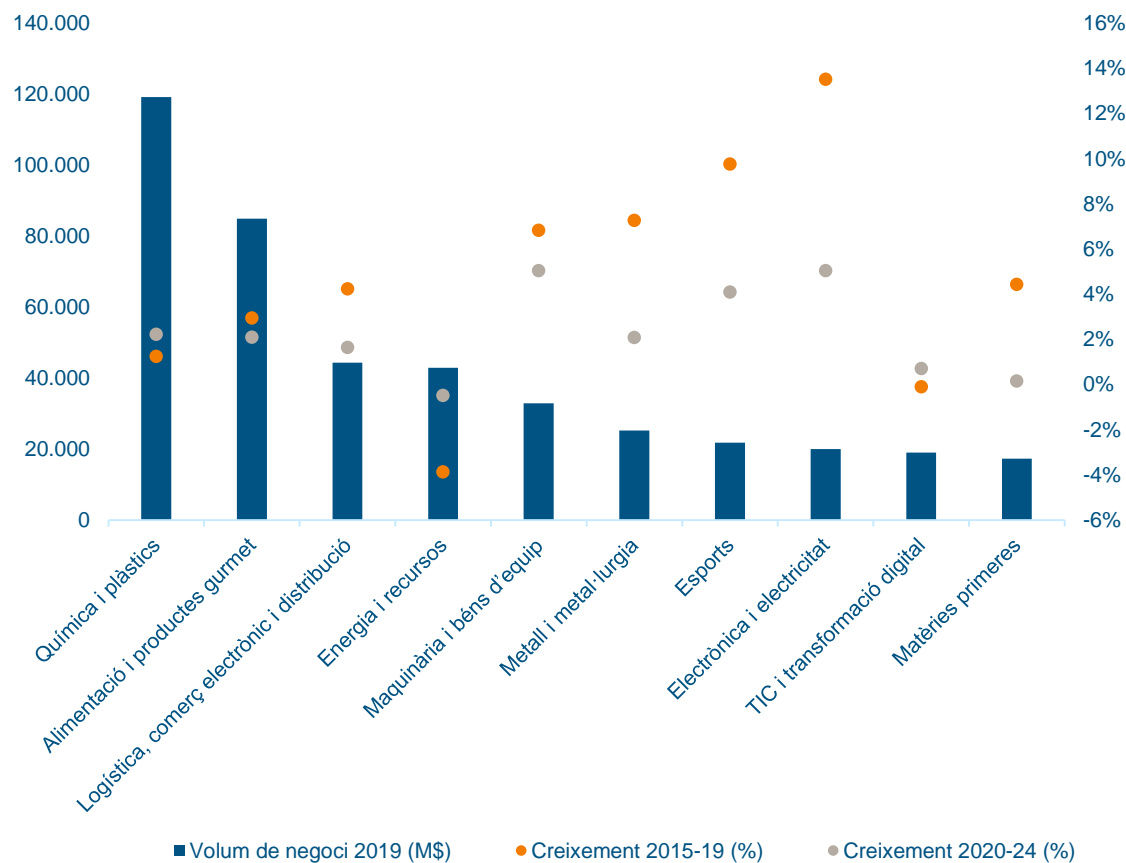
Infraestructures

Aeroports	23
Aeroport principal	Amsterdam Airport Schiphol
Xarxa ferroviària	3.058 km
Carreteres	139.124 km
Ports principals	Rotterdam

Font: The World Factbook (CIA), WEO (FMI), World Bank, UIS Statistics (UNESCO), S&P, BCE (e) estimació

Principals sectors per volum de negoci a Països Baixos

Principals sectors per volum de negoci, 2019



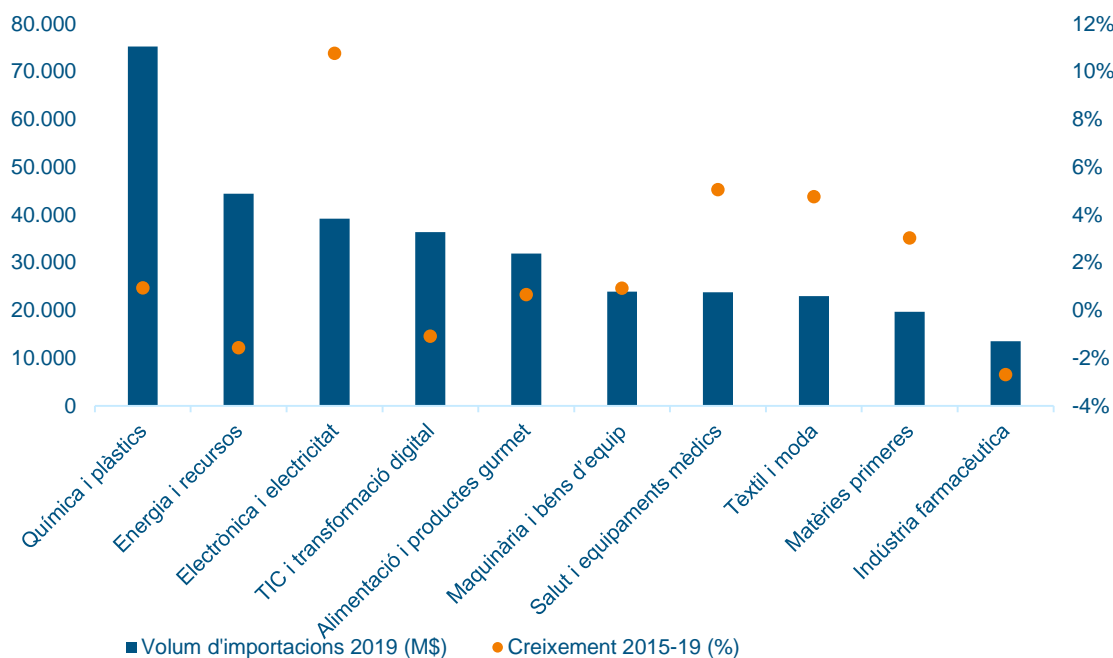
Principals sectors per creixement del volum de negoci, 2020-24

Sector	Creixement 2020-24	Creixement 2015-19
Electrònica i electricitat	5,05%	13,52%
Maquinària i béns d'equip	5,05%	6,83%
Esports	4,10%	9,76%
Indústria 4.0 i impressió 3D	3,86%	5,25%
Economia circular	3,81%	3,85%
Mobile & Gaming	2,80%	0,78%
Salut i equipaments mèdics	2,73%	6,20%
Infraestructures i construcció	2,73%	4,35%
Wellness & Beauty	2,45%	5,63%
Turisme, cultura i oci	2,35%	6,69%

Font: ACCIÓ a partir d'Euromonitor

Principals sectors per volum d'importacions a Països Baixos

Principals sectors per volum d'importacions, 2019



Proveïdors principals, 2019 (% sobre total importacions)



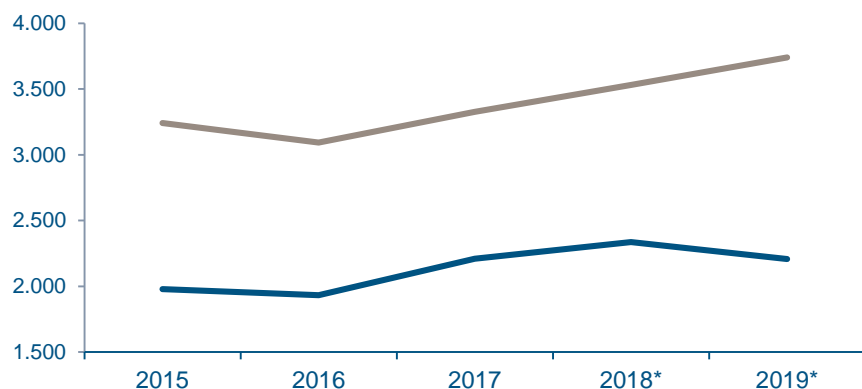
Principals sectors per creixement del volum d'importacions, 2015-19

Sector	Creixement 2015-19
Electrònica i electricitat	10,77%
Moble i hàbitat	8,25%
Automoció i moto	7,27%
Esports	7,07%
Salut i equipaments mèdics	5,06%
Tèxtil i moda	4,76%
Logística, comerç electrònic i distribució	4,11%
Altres bens de consum	3,62%
Vins, caves i begudes	3,17%
Infraestructures i construcció	3,06%

Font: ACCIÓ a partir d'Euromonitor i ITC

Relacions comercials Països Baixos - Catalunya

Exportacions i importacions Països Baixos-Catalunya 2015-19 (milions d'euros)



2.873 empreses exportadores a Països Baixos, de les quals **1.821** són exportadores regulars.

	milions €	2015	2016	2017	2018*	2019*
Exportacions		1.978,5	1.931,6	2.208,8	2.335,2	2.207,3
Importacions		3.242,4	3.094,4	3.326,2	3.532,3	3.739,9
Saldo comercial		-1.264,0	-1.162,8	-1.117,4	-1.197,1	-1.532,7

*Dades provisionals

Exportacions

- ✓ Les exportacions catalanes als Països Baixos es situen en els **2.207,3** milions d'euros el 2019, un **5,5%** menys que l'any anterior.
- ✓ Catalunya exporta principalment a Països Baixos vehicles (**20,0%**), combustibles (**11,1%**) i plàstics (**8,0%**) el 2019.
- ✓ Les exportacions catalanes a Països Baixos representen el **3,0%** del total de les exportacions catalanes.
- ✓ Les exportacions catalanes representen el **22,5%** de les exportacions de l'Estat espanyol a Països Baixos.

Importacions

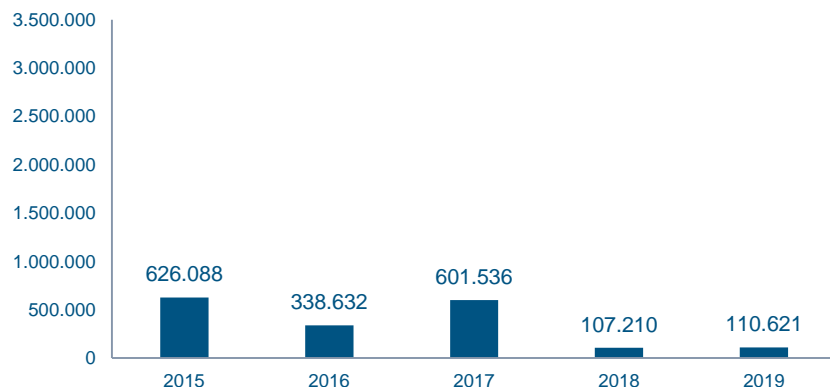
- ✓ Les importacions catalanes dels Països Baixos assoleixen els **3.739,9** milions d'euros el 2019, un **5,9%** més que l'any anterior.
- ✓ Catalunya importa principalment dels Països Baixos maquinària (**10,8%**), plàstics (**8,1%**) i aparells i material elèctric (**7,8%**) el 2019.
- ✓ Les importacions catalanes dels Països Baixos representen el **4,0%** del total de les importacions catalanes.
- ✓ Les importacions catalanes representen el **26,8%** de les importacions de l'Estat espanyol dels Països Baixos.

Font: ICEX-Estacom, ICEX-Perfil de l'empresa exportadora espanyola

Inversió estrangera

Països Baixos → Catalunya

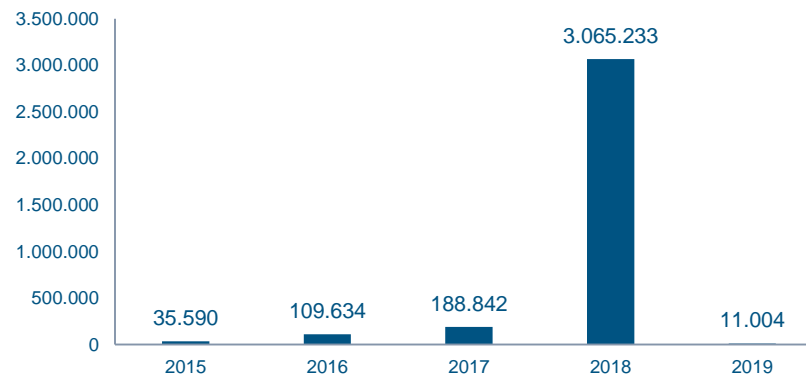
Evolució de la inversió IED (milers d'euros)



- ✓ La inversió dels Països Baixos a Catalunya ha estat important en els darrers cinc anys, amb **1.784,1** milions d'euros en total. Va ser especialment rellevant el 2015, quan va arribar als **626,1** M€ (principalment destinats a la indústria de l'alimentació i a la construcció d'edificis), i 2017, amb **601,5** M€ (fonamentalment comerç i alimentació). El 2019 ha estat de **110,6** M€.
- ✓ El **29,7%** de la Inversió Estrangera Directa (IED) rebuda dels Països Baixos el 2019 s'ha destinat a activitats immobiliàries, un **25,0%** a enginyeria civil, i un **14,5%** a programació i consultoria.
- ✓ La inversió dels Països Baixos el 2019 representa el **3,3%** del total de la inversió rebuda per Catalunya i el **20,7%** del total invertit a l'Estat espanyol des dels Països Baixos.

Catalunya → Països Baixos

Evolució de la inversió IDE (milers d'euros)



- ✓ La inversió de Catalunya als Països Baixos ha assolit els **3.410,3** M€ en els darrers cinc anys, però s'ha concentrat a l'any 2018, amb **3.065,2** milions d'euros (principalment destinats a l'agricultura). L'any 2019 ha estat baixa, amb **11,0** M€.
- ✓ Gairebé la totalitat (**87,2%**) de la inversió realitzada per Catalunya als Països Baixos (IDE) el 2019 correspon a serveis d'allotjament.
- ✓ La inversió als Països Baixos el 2019 representa l'**1,0%** del total invertit per Catalunya i l'**1,2%** del total invertit des de l'Estat espanyol als Països Baixos.

Font: Datainvox - Ministerio de Industria, Comercio y Turismo

Principals empreses inversores

Empreses catalanes establertes als Països Baixos

111 filials catalanes de 94 empreses matriu.

Les principals empreses catalanes* als Països Baixos són:

- ✓ PUIG SL
- ✓ ROCA CORPORACIÓN EMPRESARIAL SA
- ✓ PUNTO FA SL (MANGO)
- ✓ WERFENLIFE SA
- ✓ FLUIDRA SA
- ✓ ALMIRALL SA
- ✓ THE GB FOODS SA
- ✓ EUROPASTRY SA
- ✓ AFFINITY PETCARE SA
- ✓ MIGUEL TORRES SA
- ✓ CEMENTOS MOLINS SA**

Nota: les dades inclouen empreses catalanes que tenen com a mínim una filial a l'exterior en la qual participen amb una inversió mínima del 10% del capital de la filial. A efectes d'aquest càlcul, es considera empresa catalana aquella que té la seu social a Catalunya, independentment de l'origen del seu capital (pot ser estranger).

(*) S'exclouen dels exemples del llistat aquelles empreses amb filials a l'estranger que tot i tenir presència a Catalunya tenen una participació estrangera igual o superior al 50% del seu capital.

(**) S'inclou per la rellevància de la seva planta productiva a Catalunya. Sense seu social a Catalunya

Empreses neerlandeses establertes a Catalunya

622 filials neerlandeses de 508 empreses matriu.

Les principals filials neerlandeses a Catalunya són:

- ✓ BASELL POLIOLEFINAS IBERICA (Lyondellbasell Industries)
- ✓ NOATUM MARITIME HOLDINGS SLU (Turia Port Management Investments Holdings CV)
- ✓ PHILIPS IBÉRICA SAU/DSM GROUP SPAIN 2000 SL (Koninklijke Philips NV)
- ✓ PEPE JEANS SL (PJL Investments BV)
- ✓ PAESA ENTERTAINMENT (International Park)
- ✓ JACOBS DOUWE EGBERTS ES (Jacobs Douwe Egberts BV)
- ✓ MYLAN PHARMACEUTICALS (Mylan NV)
- ✓ BAXI CALEFACCION SLU (Remeha Group BV)
- ✓ PURAC BIOQUÍMICA SA (Corbion NV)
- ✓ AKZO NOBEL PACKAGING COATINGS SA (Akzo Nobel NV)

Nota: les dades inclouen empreses estrangeres establertes a Catalunya. A efectes d'aquest càlcul, es considera empresa estrangera aquella que té un establiment permanent a Catalunya, independentment de si hi té la seva seu social (pot estar fora de Catalunya) i té un mínim del 50% de capital d'origen estranger. Entre parèntesis les empreses matriu.

Les darreres dades agregades disponibles corresponen a 2019

Font: ACCIÓ

Oportunitats de negoci internacional a Països Baixos



Alimentació i
productes
gourmet

Indústria agrària i agroalimentària als Països Baixos

Els Països Baixos és un dels líders mundials de la indústria agrària, és el segon major exportador de productes agrícoles per darrera dels Estats Units, gràcies a la seva innovadora tecnologia. Els productes més destacats de l'economia neerlandesa inclouen els midons, les patates per llavor i els productes làctics. A més, el país té un gran potencial en els aliments saludables. Els Països Baixos ocupen la 2a posició respecte a la inversió en R+D en el sector agroalimentari d'Europa. Aquest fet és gràcies al seu ecosistema: format per centres de recerca i d'innovació del sector agroalimentari, universitats, i nombroses associacions publico-privades que agrupen ciència, indústria i govern. Dotze de les empreses agroalimentàries més grans del món tenen la seva seu de R+D o la major planta mundial de producció a Holanda, entre d'altres: Cargill, Heinz, Monsanto, Unilever, Mad Johnson, Mars i ConAgra.



TIC i
transformació
digital

Solucions per a la digitalització d'empreses

Els Països Baixos reuneix una infraestructura digital del més alt nivell amb una estratègia de digitalització de govern per convertir el país en el líder digital d'Europa. Les empreses neerlandeses adopten cada vegada més tecnologia innovadora per optimitzar els processos i els serveis als seus clients. A més, empreses internacionals, principalment *scaleups* i multinacionals, basen les seves seus europees al país, amb responsabilitats per la compra de solucions de TIC. Per la presència d'un ecosistema important d'empreses emergents, les empreses estan acostumades a col·laborar amb empreses que ofereixen noves solucions.



Salut i
equipaments
mèdics

Solucions de dispositius mèdics aplicats a la 3a edat (*silver economy*)

Als Països Baixos hi ha una part significant de la població que pertany a la 3a edat. Intenten fer possible que viuen el màxim de la seva vida a casa i no en residències. Això requereix solucions mèdiques que funcionin a distància, que utilitzin els mateixos pacients o personal que els visita. Poden ser solucions d'*e-health*, però també dispositius mèdics, mòbils i fàcil d'utilitzar. A més, hi ha cada vegada més necessitat de fàrmacs per a malalties de la 3a edat.



Nota: Oportunitats ordenades en base a l'Índex d'oportunitats de negoci internacionals 2020.

Font: ACCIÓ.



Oportunitat d'innovació



Oportunitat d'internacionalització



Oportunitat mixta

Oportunitats de negoci internacional a Països Baixos



Economia
circular

Circular Economy als Països Baixos

Països Baixos aposta per diversos àmbits (biomassa, *agri-food*, plàstics, indústria manufacturera i béns de consum) vinculats a l'economia circular a través de projectes d'R+D i plans estratègics transversals. En el sector *agri-food* les empreses catalanes poden obtenir inputs pel que fa a recerca, *know-how* i R+D, i per establir associacions estratègiques de cara a licitacions. D'altra banda, en el cas del sector químic, les oportunitats de negoci es materialitzen en la possibilitat d'exportar adobs i compostos, fotoquímics i explosius, i productes petrolífers i plàstics. Pel que fa a la gestió dels residus, cal destacar que el port de Rotterdam és pioner en la conversió de residus de material de construcció en nova matèria primera.



Smart Cities

Smart cities, col·laboració entre Amsterdam i Barcelona

Als Països Baixos moltes ciutats treballen per ser una *smart city*. Intenten no competir i aprendre de les particularitats dels altres. Amsterdam destaca com a exemple internacional d'*smart city* i va fundar, junt amb Barcelona i Nova York, la coalició de ciutats per als drets digitals. A nivell de ciutats, hi ha bona relació, i per a les empreses hi ha oportunitats de col·laborar en projectes als dos països, tant a nivell d'innovació com a nivell comercial.



Oportunitats de negoci internacional a Països Baixos



Automoció i
moto

Els Països Baixos, punta de llança de la mobilitat sostenible

Es tracta d'un dels països amb més densitat de població d'Europa, per la qual cosa la mobilitat sempre és un dels reptes principals. Tanmateix, Amsterdam és la segona ciutat europea pel que fa a mobilitat sostenible. El país té més punts de càrrega per a vehicles elèctrics que qualsevol altre país d'Europa. Destaca la col·laboració entre govern, empreses i centres de tecnologia, la triple hèlix. Tant el govern com les empreses sempre estan oberts a empreses innovadores, per col·laborar o per integrar solucions tecnològiques per a una mobilitat més sostenible.



Indústria 4.0 i
impressió 3D

Les empreses d'Holanda busquen solucions per incloure dades en els processos

Empreses, govern i centres d'investigació col·laboren en el desenvolupament de l'aplicació d'IA, dades massives i internet de les coses. Particularment, la IA està en el focus d'atenció, amb molt potencial per créixer en els propers anys. Encara que hi ha molta atenció sobre el tema i moltes empreses estan aplicant d'una manera o altra les tecnologies, hi ha moltes oportunitats per a solucions noves, especialment d'empreses Europees. Hi ha una certa desconfiança cap a les solucions d'IA de la Xina i els EUA. Pot ser un mercat amb molt potencial per a les empreses catalanes i hi haurà oportunitats comercials i de col·laboració en desenvolupament.



Nota econòmica

ACCIÓ

Generalitat de Catalunya



Els continguts d'aquest document estan subjectes a una llicència *Creative Commons*. Si no se n'indica el contrari, se'n permet la reproducció, distribució i comunicació pública sempre que se'n citi l'autor, no se'n faci un ús comercial i no se'n distribueixin obres derivades. Podeu consultar un resum dels termes de la llicència a:

<https://creativecommons.org/licenses/by-nc-nd/4.0/>

Realització

Unitat d'Estratègia i Intel·ligència Competitiva d'ACCIÓ



ACCIÓ

Passeig de Gràcia, 129
08008 Barcelona
www.accio.gencat.cat
www.catalonia.com
@accio_cat
@catalonia_ti



Més informació sobre el país:

<http://www.accio.gencat.cat/ca/paisos/europa-occidental/paisos-baixos/>

Consulta l'informe país aquí:

http://www.accio.gencat.cat/ca/serveis/banc-coneixement/cercador/BancConeixement/opportunitats_de_negoci_al_s_paisos_baixos



ACCIÓ



Generalitat
de Catalunya