

Polònia

Nota econòmica

ACCIÓ



**Generalitat
de Catalunya**

Polònia

Dades Generals

Superfície	312.685 km ²
Població	38,0 milions de persones
Densitat de població	124,0 hab./km ²
Idioma	Polonès (oficial, 98,2%) Silesià (1,4%)
Moneda	Zloty, 1 EUR = 4,30 PLN (tipus de canvi mig 2019)
Esperança de vida	78,3 anys
Religió	Catòlica (85,9%) Ortodoxa (1,3%) Protestant (0,4%)
Taxa d'alfabetització + 15 anys	99,8%



Quadre Macroeconòmic 2019

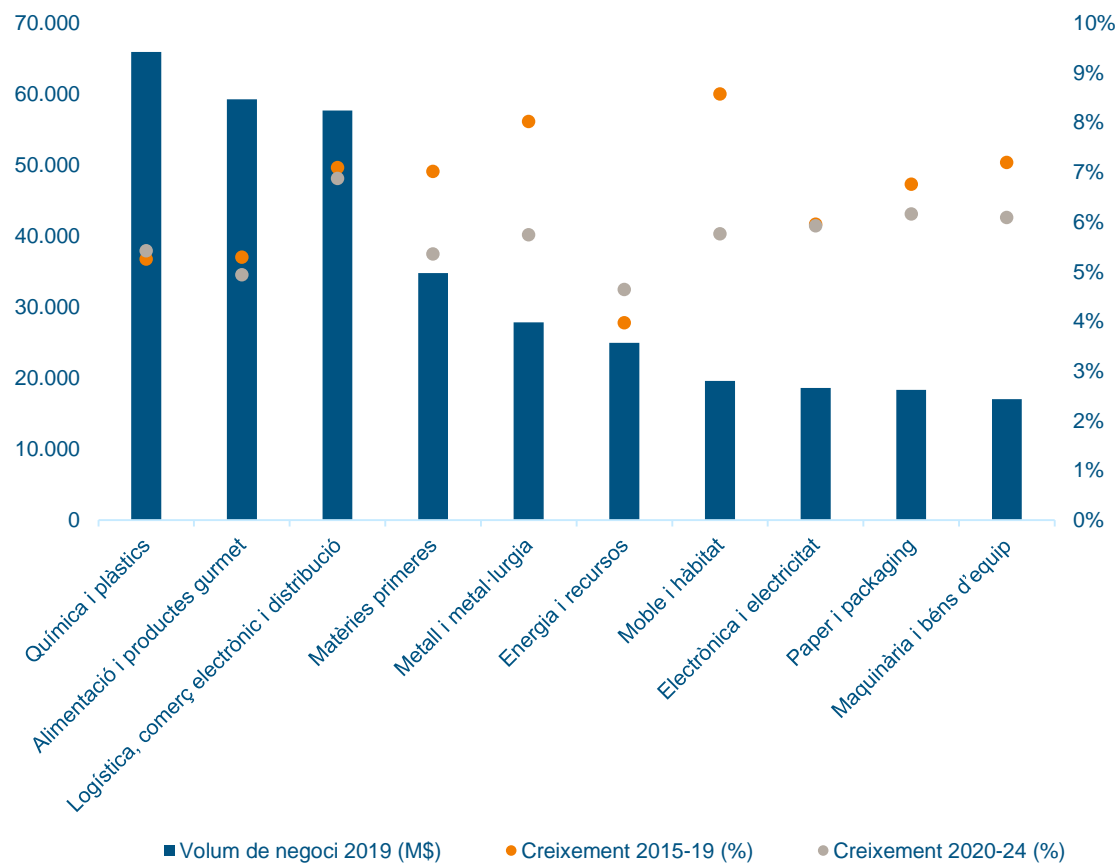
	2019	2020	2021
Creixement econòmic	4,1%	-3,6% (e)	4,6% (e)
PIB (PPP)		1.309.450 M\$	
Agricultura		2,4%	
Indústria		40,2%	
Serveis		57,4%	
PIB per càpita (PPP)		34.483,9 \$	
Inflació		2,3%	
Taxa d'atur		3,3%	
Deute públic		46,0% del PIB	
Balança compte corrent		0,4% del PIB	
Risc creditici		A-	
Doing Business		40/190	

Infraestructures

Aeroports	87
Aeroport principal	Aeroport de Varsòvia Chopin
Xarxa ferroviària	19.231 km
Carreteres	420.000 km
Ports principals	Gdansk, Gdynia, Swinoujscie

Principals sectors per volum de negoci a Polònia

Principals sectors per volum de negoci, 2019

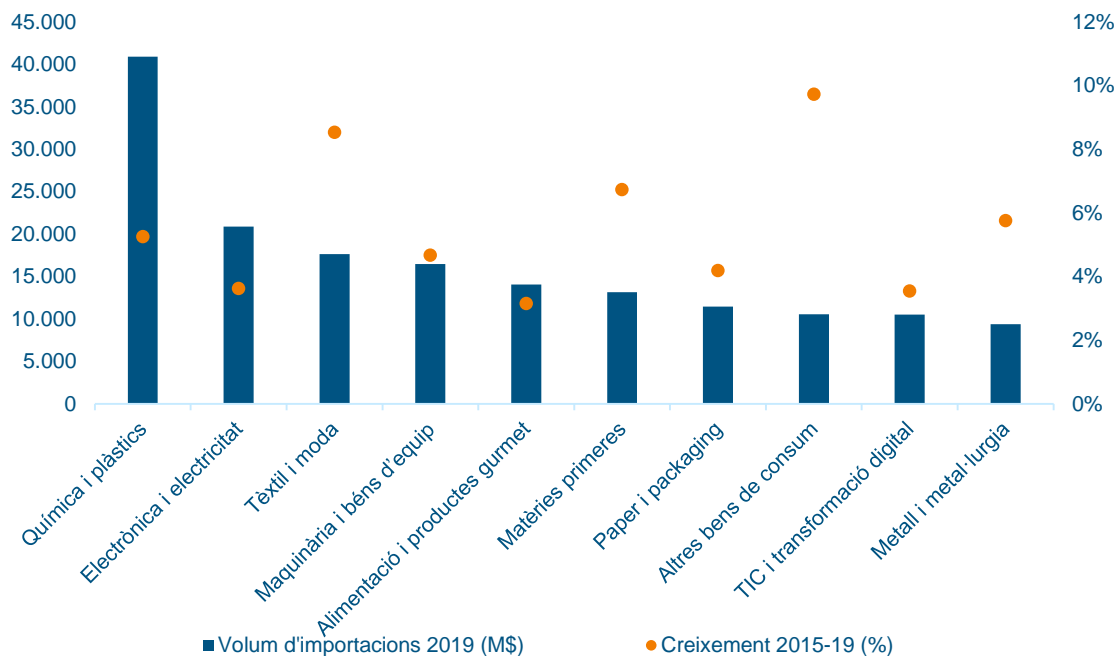


Principals sectors per creixement del volum de negoci, 2020-24

Sector	Creixement 2020-24	Creixement 2015-19
Mobile & Gaming	35,66%	3,54%
Salut i equipaments mèdics	7,70%	12,53%
Economia circular	7,26%	6,72%
Automoció i moto	7,10%	5,63%
Logística, comerç electrònic i distribució	6,87%	7,09%
Paper i packaging	6,16%	6,76%
Maquinària i béns d'equip	6,09%	7,20%
Electrònica i electricitat	5,92%	5,95%
Moble i hàbitat	5,76%	8,58%
Metall i metal·lúrgia	5,75%	8,02%

Principals sectors per volum d'importacions a Polònia

Principals sectors per volum d'importacions, 2019



Principals sectors per creixement del volum d'importacions, 2015-19

Sector	Creixement 2015-19
Energia i recursos	27,07%
Esports	14,11%
Logística, comerç electrònic i distribució	11,53%
Altres bens de consum	9,73%
Automoció i moto	9,45%
Infraestructures i construcció	8,77%
Tèxtil i moda	8,54%
Vins, caves i begudes	7,35%
Moble i hàbitat	6,78%
Matèries primeres	6,74%

Proveïdors principals, 2019

(% sobre total importacions)

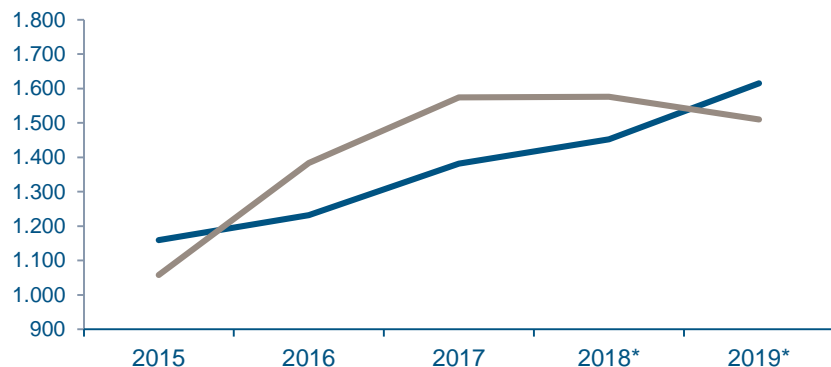


Font: ACCIÓ a partir d'Euromonitor i ITC

Relacions comercials Polònia – Catalunya

Exportacions i importacions Polònia-Catalunya 2015-19

(milions d'euros)



Exportacions

- ✓ Les exportacions catalanes a Polònia han augmentat de manera continuada els últims anys. El 2019 assoleixen els **1.615,6** milions d'euros, un **11,2%** més que l'any anterior, arribant a la xifra més alta de la sèrie històrica.
- ✓ Catalunya exporta principalment a Polònia vehicles (**16,6%**), carn de porc (**8,6%**) i plàstics (**8,4%**) el 2019.
- ✓ Les exportacions catalanes a Polònia representen el **2,2%** del total de les exportacions catalanes.
- ✓ Les exportacions catalanes representen el **26,1%** de les exportacions de l'Estat espanyol a Polònia.



2.539 empreses exportadores a Polònia, de les quals **1.682** són exportadores regulars.

	milions €	2015	2016	2017	2018*	2019*
Exportacions		1.059,0	1.232,0	1.381,4	1.452,3	1.615,6
Importacions		1.058,0	1.383,9	1.574,2	1.576,5	1.510,0
Saldo comercial		101,0	-151,9	-192,8	-124,2	105,6

*Dades provisionals

Importacions

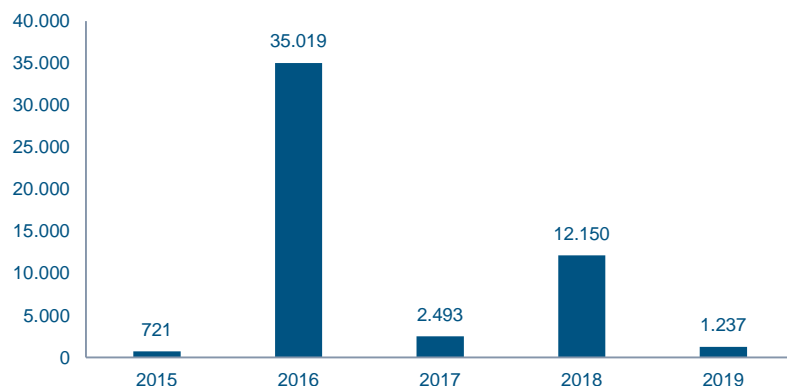
- ✓ Les importacions catalanes de Polònia decreixen un **4,2%** l'any 2019, fins els **1.510,0** milions d'euros.
- ✓ Catalunya importa principalment de Polònia vehicles (**28,5%**), maquinària (**14,9%**) i mobles (**6,4%**) el 2019.
- ✓ Les importacions catalanes de Polònia representen l'**1,6%** del total de les importacions catalanes.
- ✓ Les importacions catalanes representen el **26,5%** de les importacions de l'Estat espanyol de Polònia.

Font: ICEX-Estacom, ICEX-Perfil de l'empresa exportadora espanyola

Inversió estrangera

Polònia → Catalunya

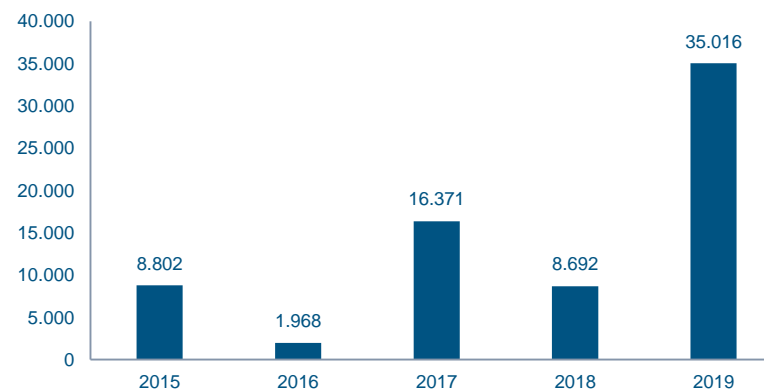
Evolució de la inversió IED (milers d'euros)



- ✓ La inversió de Polònia a Catalunya ha estat de **51,6 M€** els darrers cinc anys. Destaca la inversió rebuda el 2016 de **35,0 M€**, destinada a portals web. L'any 2019 la inversió és bastant més baixa (**1,2 M€**).
- ✓ La major part de la Inversió Estrangera Directa (IED) rebuda de Polònia el 2019 correspon a activitats immobiliàries.
- ✓ La inversió de Polònia a Catalunya el 2019 representa el **5,6%** del total invertit a l'Estat espanyol i és insignificant en relació a la inversió total rebuda per Catalunya.

Catalunya → Polònia

Evolució de la inversió IDE (milers d'euros)



- ✓ La inversió de Catalunya a Polònia ha estat de **70,8 M€** en els últims cinc anys. Destaca l'any 2019, amb **35,0 M€**.
- ✓ La inversió de Catalunya a Polònia el 2019 s'ha destinat quasi totalment a comerç.
- ✓ La inversió de Catalunya a Polònia el 2019 representa el **77,3%** del total invertit per l'Estat espanyol, i el **3,2%** respecte la inversió total realitzada per Catalunya.

Font: Datainvox - Ministerio de Industria, Comercio y Turismo

Principals empreses inversores

Empreses catalanes establertes a Polònia

227 filials catalanes de 143 empreses matriu.

Les principals empreses catalanes* a Polònia són:

- ✓ GRIFOLS SA
- ✓ ROCA CORPORACIÓN EMPRESARIAL SA
- ✓ PUNTO FA SL (MANGO)
- ✓ WERFENLIFE SA
- ✓ COMSA CORPORACIÓN DE INFRAESTRUCTURAS SL
- ✓ FLUIDRA SA
- ✓ AUDAX RENOVABLES SA
- ✓ ALMIRALL SA
- ✓ MECALUX SA

Nota: les dades inclouen empreses catalanes que tenen com a mínim una filial a l'exterior en la qual participen amb una inversió mínima del 10% del capital de la filial. A efectes d'aquest càlcul, es considera empresa catalana aquella que té la seu social a Catalunya, independentment de l'origen del seu capital (pot ser estranger).

(*) S'exclouen dels exemples del llistat aquelles empreses amb filials a l'estranger que tot i tenir presència a Catalunya tenen una participació estrangera igual o superior al 50% del seu capital.

Empreses poloneses establertes a Catalunya

14 filials poloneses de 14 empreses matriu.

Les principals filials poloneses a Catalunya són:

- ✓ PASTIFICIO SERVICE SLU (*Amrest Holdings SE*)
- ✓ COMPO EXPERT SPAIN SL (*Grupo Azoty SA*)
- ✓ IMPRESS DISEÑO IBERIA SA (*Ipopema 76 Fundusz Inwestycyjny Zamkniety Aktywów Niepublicznych*)
- ✓ ARCTIC PAPER ESPAÑA SL (*Arctic Paper SA*)
- ✓ ORBITVU PRODUCT (*Orbitvu SP Zoo*)
- ✓ E-COMMERCE INNOVATIONS (*Inpost Paczkomaty SP Z*)
- ✓ W.A.G PAYMENT SOLUTIONS SPAIN SL (*W.A.G Payment solutions a s s a Oddzial w Polsce*)

Nota: les dades inclouen empreses estrangeres establertes a Catalunya. A efectes d'aquest càlcul, es considera empresa estrangera aquella que té un establiment permanent a Catalunya, independentment de si hi té la seva seu social (pot estar fora de Catalunya) i té un mínim del 50% de capital d'origen estranger. Entre parèntesis les empreses matriu.

Les darreres dades agregades disponibles corresponen a 2019.

Font: ACCIÓ

Oportunitats de negoci internacional a Polònia



Química i plàstics

El sector químic a Polònia

Amb unes vendes de gairebé 36 milions d'euros, la indústria química és la segona indústria més gran de Polònia després de la dels aliments. Representa gairebé el 12% de la producció industrial del país. Polònia té un dèficit comercial de productes químics (7 milions d'euros el 2018) i busca corregir aquesta situació facilitant l'entrada a inversors o empreses que vulguin produir al país. Per aquest motiu ha posat en marxa diverses mesures fiscals per facilitar l'entrada a empreses interessades.



Alimentació i productes gourmet

Alimentació gourmet a Polònia

Els motius de l'auge del sector dels productes gourmet són un creixent poder adquisitiu dels habitants disposats a gastar en alimentació saludable, promoció de la vida sana en els programes culinaris i alta consciència dels consumidors. Observem interès en el menjar ecològic i sense gluten, *snacks* sans, dolços, iogurts o postres nous, aliments funcionals, productes per a les persones que pateixen d'intoleràncies, al·lèrgies, celiaquia i diabetis. Hi ha demanda pel menjar vegà i vegetarià (Varsòvia està entre les 10 ciutats més *vegan-friendly* en el món). Es busquen substituïts de la farina en la producció d'alimentació, fonts alternatives de proteïnes i fibres, substituïts de carn i nous tipus de endolçidors. Per un estil de vida més dinàmic, hi ha interès pels plats acabats congelats i saludables i per embalatge per a una persona i envasats d'una forma segura per al medi ambient.



Maquinària i béns d'equip

Inversions en el parc maquinari de les empreses industrials a Polònia

Des de 2009, les empreses industrials a Polònia segueixen fent inversions importants en la modernització de les seves plantes comprant maquinària, tecnologies i robots industrials. El nombre de robots en la indústria polonesa des de 2009 s'ha triplicat. Com en els propers anys la indústria polonesa d'automoció seguirà invertint en la modernització de les seves plantes, observem oportunitats per a empreses catalanes que puguin oferir solucions tecnològiques, robots o maquinària per optimitzar la producció. A Polònia veiem demanda per maquinària i robots per optimitzar, p. ex., els següents processos: soldadura, paletització, manipulació, manteniment de màquines i control de la qualitat. La demanda existeix en els sectors d'automoció, químic, farmacèutic, alimentari o d'embalatge.



Nota: Oportunitats ordenades en base a l'Índex d'oportunitats de negoci internacionals 2020.

Font: ACCIÓ.



Oportunitat d'innovació



Oportunitat d'internacionalització



Oportunitat mixta

Oportunitats de negoci internacional a Polònia



Packaging: solucions innovadores i personalitzades

A Polònia es registra una demanda d'embalatge innovador i personalitzat en diversos sectors com el farmacèutic i el cosmètic (solucions que faciliten l'aplicació, l'obertura, el dosatge), el de productes prèmium (licors) i el de productes FMCG. S'observa un interès per embalatge de plàstics, paper, cartró i solucions ecològiques. El creixement del sector d'embalatge està impulsat per un creixent consum intern, canvi de l'estil de vida i tendència a l'alça en l'exportació. Alhora, augmenten els requeriments dels clients que busquen un embalatge cada vegada més sofisticat. Un consumidor de l'Europa occidental consumeix embalatge per un valor d'uns 300-400 EUR a l'any, mentre que a Polònia és d'uns 100 EUR menys, fet que indica el potencial del sector.



Polònia és un mercat altament atractiu per al negoci de llicències

El 34 % de totes les publicacions fetes a Polònia eren traduccions. El mercat del llibre polonès es caracteritza per una alta concentració. El mercat del llibre polonès compta amb entre 2.000 i 2.500 editors actius. Polònia està intentant promocionar internacionalment el seu sistema editorial i busca inversors multinacionals. Exemples d'aquesta iniciativa són la presència com a país convidat a la London Book Fair de 2017 i la BEA de Chicago.



Inversions de les principals ciutats en solucions de ciutats intel·ligents

Les ciutats planifiquen inversions en reducció de contaminació, trànsit, solucions d'aparcament, vehicles elèctrics, energies renovables, sensors, comptadors, transport públic, solucions per a discapacitats, etc. 2 ciutats poloneses (Varsòvia i Wrocław) estan en el TOP 100 de l'informe *IESE Cities in Motion'19*. Més del 60 % dels 38,5 milions habitants polonesos viuen a les ciutats i les seves superfícies segueix creixent. Les ciutats estan interessades a compartir experiències per reduir l'efecte de la COVID-19.



Nota: Oportunitats ordenades en base a l'Índex d'oportunitats de negoci internacionals 2020.

Font: ACCIÓ.



Oportunitat d'innovació



Oportunitat d'internacionalització



Oportunitat mixta

Oportunitats de negoci internacional a Polònia



Projectes de recerca i desenvolupament en el sector de la biotecnologia

El sector de la biotecnologia és una àrea molt dinàmica de l'economia. Per les inversions en R+D i usos pràctics en la indústria, es preveu un creixement del sector, incentivat alhora per projectes de R+D finançats per fons de la UE i estatals. El sector biotecnològic a Polònia és especialment atractiu per a les empreses estrangeres per la disponibilitat d'un personal altament qualificat, infraestructura científica i laboratoris moderns, així com uns costos de mà d'obra relativament baixos. Alhora, el segment de proves clíniques té un potencial enorme de desenvolupament per la població gran, bona reputació de la qualitat de proves i reclutament de persones per als tests relativament fàcil. Gràcies a un ampli ventall d'incentius fiscals, seria també una oportunitat per a les empreses catalanes que consideren la seva implantació a Polònia i una obertura d'empresa a Polònia per al mercat local o altres mercats de la zona.



Tecnologia associada al sector de la salut

S'observa un increment de les despeses en el sector públic de salut a Polònia i un desenvolupament del sector privat, tendències que s'han de mantenir després de la covid-19. El principal repte són les llargues llistes d'espera en els centres públics. Es nota demanda per solucions telemèdiques per millorar la qualitat de teleconsultes i seguiment de malalts (biosensors i *trackers*). Creix l'interès per dispositius portables i per una creixent durada de la vida (80 anys aprox. el 2030), hi ha demanda per les solucions mèdiques per al segment de *silver economy*. Calen solucions contra les malalties cardiovasculars i la diabetis i les que permetin detecció primerenca del càncer. Són interessants les ofertes de la impressió 3D que permetin personalització de pròtesis. Es busquen solucions d'intel·ligència artificial que es puguin usar en prevenció i tractament. Interessa l'ús de la realitat virtual, p. ex., en el tractament de malalties psíquiques, educació o cirurgia.



Nota: Oportunitats ordenades en base a l'Índex d'oportunitats de negoci internacionals 2020.

Font: ACCIÓ.



Oportunitat d'innovació



Oportunitat d'internacionalització



Oportunitat mixta

Nota econòmica

ACCIÓ

Generalitat de Catalunya



Els continguts d'aquest document estan subjectes a una llicència *Creative Commons*. Si no se n'indica el contrari, se'n permet la reproducció, distribució i comunicació pública sempre que se'n citi l'autor, no se'n faci un ús comercial i no se'n distribueixin obres derivades. Podeu consultar un resum dels termes de la llicència a:

<https://creativecommons.org/licenses/by-nc-nd/4.0/>

Realització

Unitat d'Estratègia i Intel·ligència Competitiva d'ACCIÓ



ACCIÓ

Passeig de Gràcia, 129
08008 Barcelona

www.accio.gencat.cat

www.catalonia.com

@accio_cat

@catalonia_ti



Més informació sobre el país:

<http://www.accio.gencat.cat/ca/paisos/europa-oriental-i-asia-central/polonia/>

Consulta l'informe país aquí:

http://www.accio.gencat.cat/ca/serveis/banc-coneixement/cercador/BancConeixement/opportunitats_de_negoci_a_polonia



ACCIÓ



Generalitat
de Catalunya